


SITUASI SEMASA PENYAKIT BAWAAN VEKTOR

MINGGU EPID 52/2023



SITUASI SEMASA DEMAM DENGGI MALAYSIA & PULAU PINANG (Sehingga 30 Disember 2023)




- Kumulatif Kes : 123,133
- Kes Kematian : 100



- Kumulatif Kes : 7,346
- Kes Kematian : 12

SITUASI SEMASA DEMAM DENGGI MALAYSIA & PULAU PINANG (Sehingga 30 Disember 2023)

Bil	NEGERI	Jumlah Terkumpul Kes 2023		Jumlah Kes Terkumpul 2022 untuk tempoh		BEZA	%	Jumlah Kes Didaftar Tahun 2022	
		K	M	K	M	(-/+)	%	K	M
1	Perlis	821	1	161	1	660	409.94	161	1
2	Kedah	5,207	9	1,461	2	3,746	256.4	1,461	2
3	Penang 	7,346	12	1,621	1	5,725	353.18	1,621	1
4	Perak	4,516	3	1,383	3	3,133	226.54	1,383	3
5	Selangor	61,080	18	37,543	14	23,537	62.693	37,543	14
6	WPKL & Putrajaya	14,206	7	6,733	5	7,473	110.99	6,733	5
7	N Sembilan	5,133	6	2,053	3	3,080	150.02	2,053	3
8	Melaka	1,221	1	665	3	556	83.609	665	3
9	Johor	10,794	22	4,224	6	6,570	155.54	4,224	6
10	Pahang	1,609	2	976	1	633	64.857	976	1
11	Terengganu	277	2	246	1	31	12.602	246	1
12	Kelantan	2,790	2	1,227	4	1,563	127.38	1,227	4
13	Sarawak	1091	4	671	2	420	62.593	671	2
14	Sabah	6,983	11	7,110	10	-127	-1.786	7,110	10
15	WP Labuan	59	0	28	0	31	110.71	28	0
Jumlah		123,133	100	66,102	56	57,031	86	66,102	56

Peningkatan kes sebanyak 57,031 kes (86%). **4 kematian** dilaporkan pada minggu ini menjadikan kumulatif sebanyak 100 kes kematian didaftarkan sehingga ME 52/2023.

SITUASI SEMASA DEMAM DENGGI MALAYSIA & PULAU PINANG (Sehingga 30 Disember 2023)

Bil	NEGERI	Jumlah Terkumpul Kes 2023		Jumlah Kes Terkumpul 2022 untuk tempoh		BEZA	%	Jumlah Kes Didaftar Tahun 2022	
		K	M	K	M	(-/+)	%	K	M
1	Selangor	61,080	18	37,543	14	23,537	63	37,543	14
2	WPKL & Putrajaya	14,206	7	6,733	5	7,473	111	6,733	5
3	Johor	10,794	22	4,224	6	6,570	156	4,224	6
4	Penang →	7,346	12	1,621	1	5,725	353	1,621	1
5	Sabah	6,983	11	7,110	10	127	2	7,110	10
6	Kedah	5,207	9	1,461	2	3,746	256	1,461	2
7	N Sembilan	5,133	6	2,053	3	3,080	150	2,053	3
8	Perak	4,516	3	1,383	3	3,133	227	1,383	3
9	Kelantan	2,790	2	1,227	4	1,563	127	1,227	4
10	Pahang	1,609	2	976	1	633	65	976	1
11	Melaka	1,221	1	665	3	556	84	665	3
12	Sarawak	1091	4	671	2	420	63	671	2
13	Perlis	821	1	161	1	660	410	161	1
14	Terengganu	277	2	246	1	31	13	246	1
15	WP Labuan	59	0	28	0	31	111	28	0
Jumlah		123,133	100	66,102	56	57,031	86	66,102	56

SITUASI SEMASA DEMAM DENGGI PULAU PINANG



KES DAFTAR DEMAM DENGGI MENGIKUT DAERAH BAGI PULAU PINANG TAHUN 2023 (HINGGA ME-52)

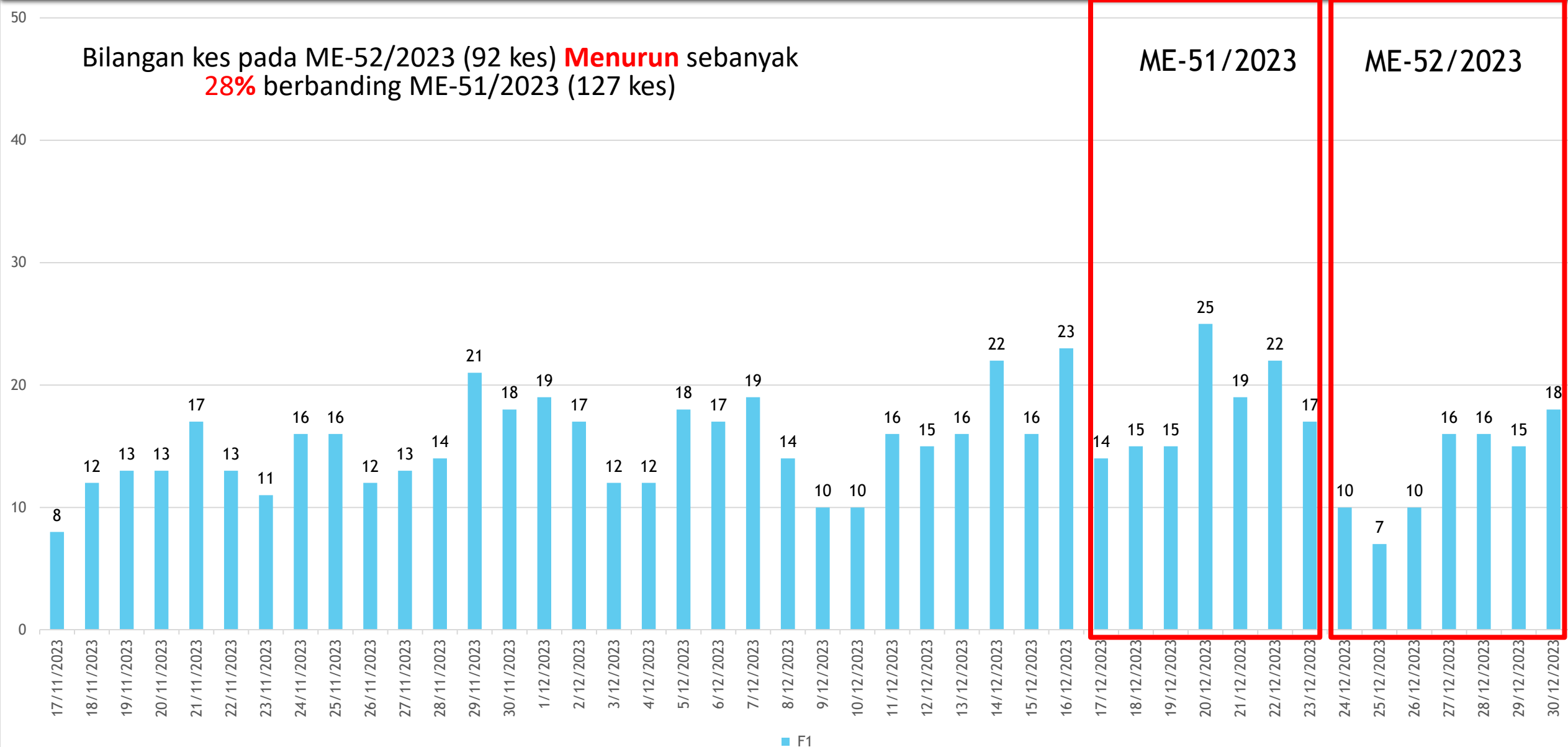
DAERAH	KES DEMAM DENGGI MINGGU EPID KE - 52 24 Dis 2023 - 30 Dis 2023		JUMLAH KES KUMULATIF SEHINGGA ME 52	
	DAFTAR	KEMATIAN	JUMLAH KES LAPOR	KEMATIAN
TIMUR LAUT	19	0	1304	2
BARAT DAYA	13	0	761	1
SEBERANG PERAI UTARA	3	0	474	0
SEBERANG PERAI TENGAH	42	0	3510	5
SEBERANG PERAI SELATAN	15	0	1297	4
JUMLAH KES	92	0	7346	12

PERBEZAAN KES MENGIKUT DAERAH BAGI NEGERI PULAU PINANG BAGI TAHUN 2022 DAN TAHUN 2023 (HINGGA ME-52)

DAERAH	TAHUN				% KES DAFTAR MENURUN/ MENINGKAT
	2022		2023		
	JUM	%	JUM	%	
DTL	521	32.14	1304	17.75	150.29
DBD	258	15.92	761	10.36	194.96
SPU	232	14.31	474	6.45	104.31
SPT	549	33.87	3510	47.78	539.34
SPS	61	3.76	1297	17.66	2026.23
JUMLAH	1621	100.00	7346	100.00	353.18

KELUK EPID DENGGI PULAU PINANG 2023

Bilangan kes pada ME-52/2023 (92 kes) **Menurun** sebanyak **28%** berbanding ME-51/2023 (127 kes)



BILANGAN KES HARIAN DEMAM DENGGI (24/12/2023 - 30/12/2023)

LAPORAN HARIAN DEMAM DENGGI P. PINANG (SEHINGGA 23 DISEMBER 2023)

1. BILANGAN KES DEMAM DENGGI MINGGU EPID 51

Bil	Daerah	Jumlah Kes Didaftarkan Minggu Ini Mengikut Tarikh Pendaftaran Kes							Jumlah Kes Terkumpul Kes 2023	Jumlah Kes Terkumpul 2022 untuk tempoh sama	% KES DIDAFTAR MENINGKAT / MENURUN	
		Ahad 17/12	Isnin 18/12	Selasa 19/12	Rabu 20/12	Khamis 21/12	Jumaat 22/12	Sabtu 23/12				Jumlah ME 51 17/12-23/12
		K	K	K	K	K	K	K				K
1	Timur Laut	4	4 (1)	4	5	3	4	5	29 (1)	1285 (2)	492	161
2	Barat Daya	2	3	3	8	3	3	3	25	748 (1)	243 (1)	208
3	Seberang Perai Utara	1	2	0	2	0	3	1	9	471	206	129
4	Seberang Perai Tengah	6	4	6	8	6	9	7	46	3468 (5)	497	598
5	Seberang Perai Selatan	1	2	2	2	7	3	1	18	1282 (4)	55	2231
	Jumlah	14	15 (1)	15	25	19	22	17	127 (1)	7254 (12)	1493 (1)	386

*() BILANGAN KEMATIAN

MINGGU EPID 51

LAPORAN HARIAN DEMAM DENGGI P. PINANG (SEHINGGA 30 DISEMBER 2023)

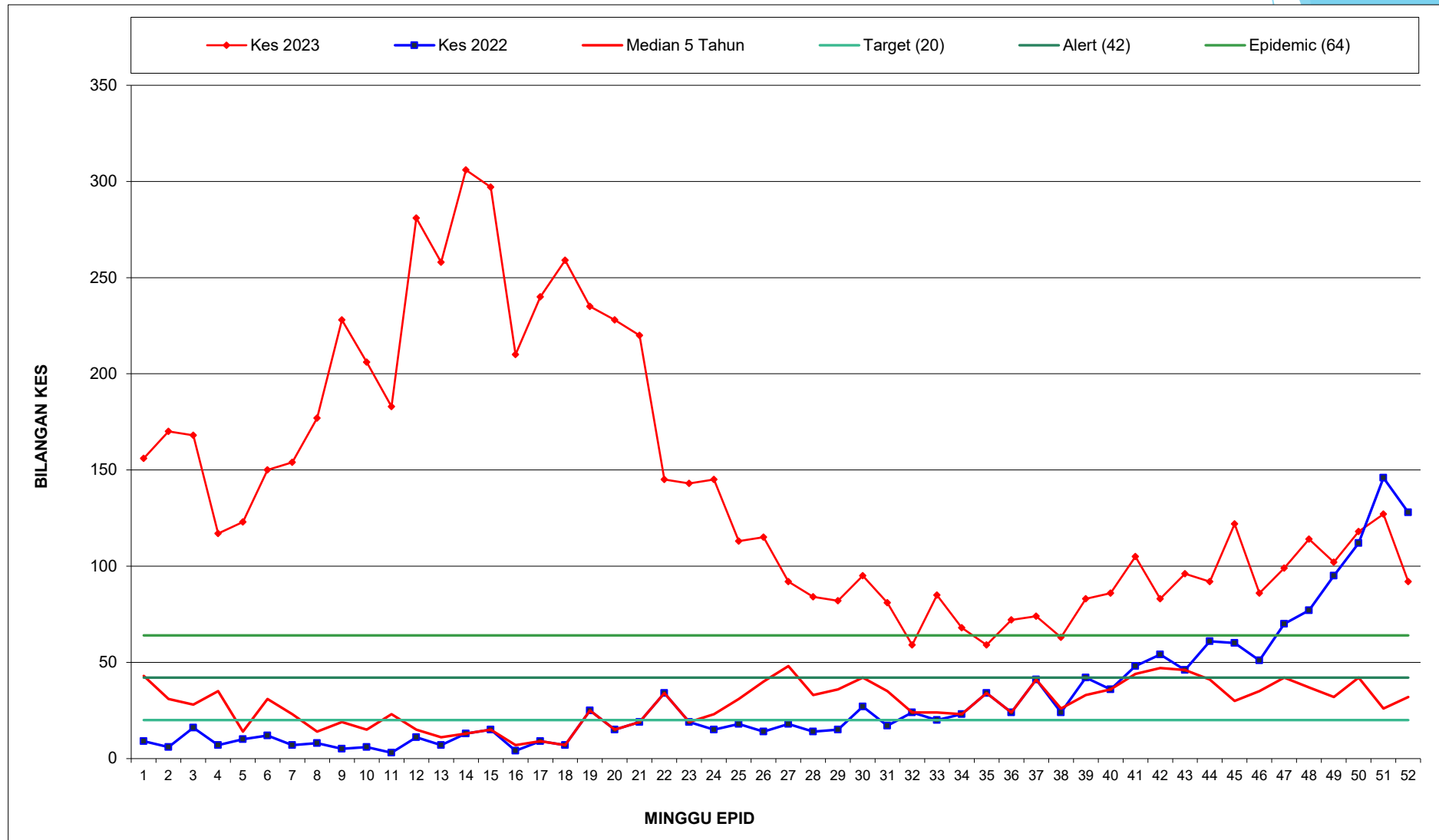
1. BILANGAN KES DEMAM DENGGI MINGGU EPID 52

Bil	Daerah	Jumlah Kes Didaftarkan Minggu Ini Mengikut Tarikh Pendaftaran Kes							Jumlah Kes Terkumpul Kes 2023	Jumlah Kes Terkumpul 2022 untuk tempoh sama	% KES DIDAFTAR MENINGKAT / MENURUN	
		Ahad 24/12	Isnin 25/12	Selasa 26/12	Rabu 27/12	Khamis 28/12	Jumaat 29/12	Sabtu 30/12				Jumlah ME 52 24/12-30/12
		K	K	K	K	K	K	K				K
1	Timur Laut	2	2	2	2	3	4	4	19	1304 (2)	521	150
2	Barat Daya	2	0	1	5	4	1	0	13	761 (1)	258 (1)	195
3	Seberang Perai Utara	0	0	1	0	0	0	2	3	474	232	104
4	Seberang Perai Tengah	5	3	3	8	7	7	9	42	3510 (5)	549	539
5	Seberang Perai Selatan	1	2	3	1	2	3	3	15	1297 (4)	61	2026
	Jumlah	10	7	10	16	16	15	18	92	7346 (12)	1621 (1)	353

*() BILANGAN KEMATIAN

MINGGU EPID 52

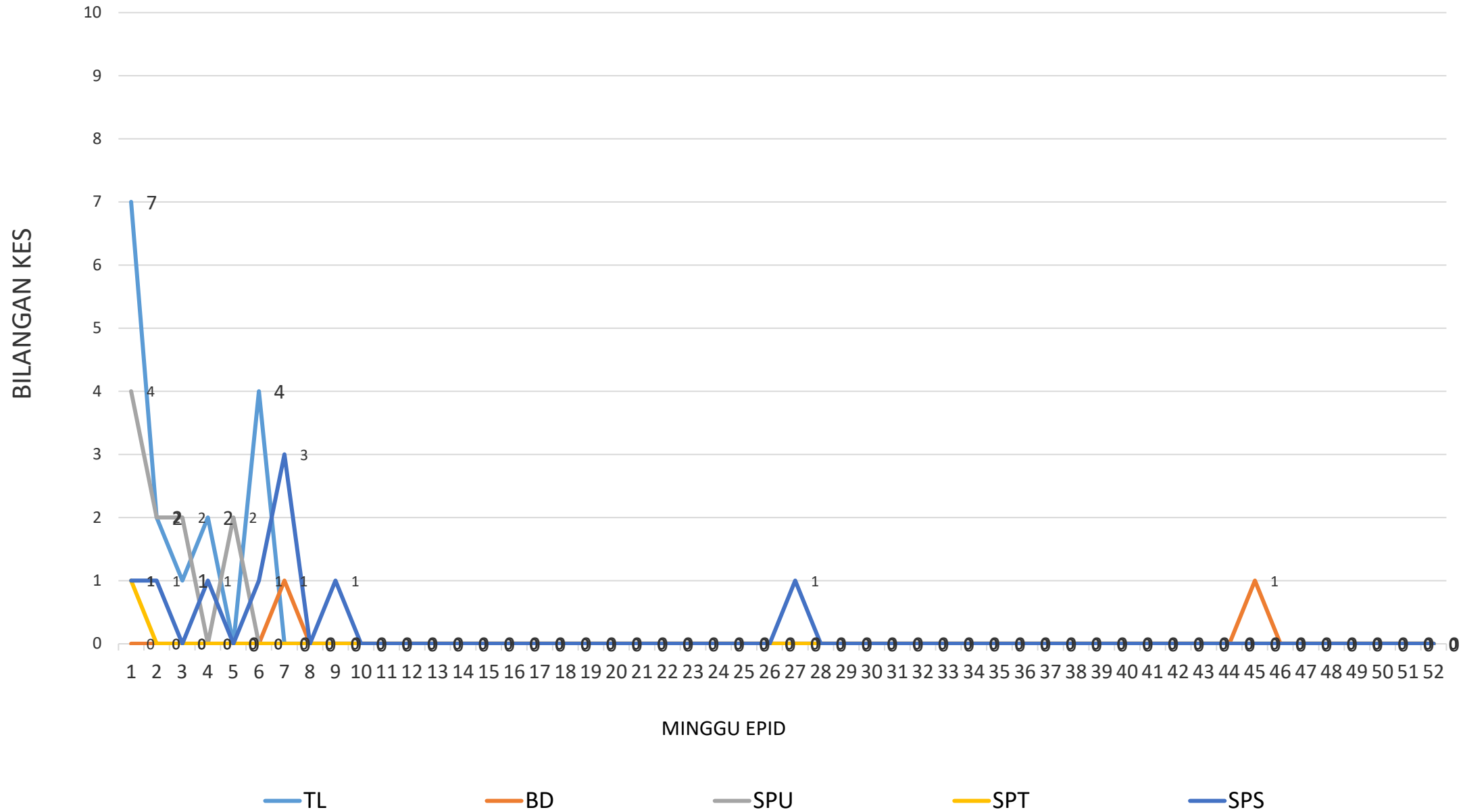
GRAF MINGGUAN KES DAFTAR DEMAM DENGGI BAGI NEGERI PULAU PINANG HINGGA ME-52/2023



KES DAFTAR CHIKUNGUNYA BAGI NEGERI PULAU PINANG HINGGA ME-52/2023

DAERAH	KES DEMAM CHIKU MINGGU EPID KE - 52 24 Dis 2023 - 30 Dis 2023		JUMLAH KES KUMULATIF HINGGA ME 52	
	KES DAFTAR	KEMATIAN	JUMLAH KES	KEMATIAN
TIMUR LAUT	0	0	16	0
BARAT DAYA	0	0	2	0
SEBERANG PERAI UTARA	0	0	10	0
SEBERANG PERAI TENGAH	0	0	1	0
SEBERANG PERAI SELATAN	0	0	9	0
JUMLAH	0	0	38	0

GRAF KES CHIKUNGUNYA BAGI NEGERI PULAU PINANG SEHINGGA ME-52/2023



KES DAFTAR MALARIA BAGI NEGERI PULAU PINANG HINGGA ME-52/2023

DAERAH	KES LAPOR MINGGU KE 52						KUMULATIF KES					
	WARGANEGARA			BUKAN WARGANEGARA			WARGANEGARA			BUKAN WARGANEGARA		
	P.f	P.v	P.k	P.f	P.v	P.K	P.f	P.v	P.k	P.f	P.v	P.k
TIMUR LAUT											17	
BARAT DAYA							1			1	4	
SEBERANG PERAI UTARA											23	
SEBERANG PERAI TENGAH											12	
SEBERANG PERAI SELATAN										1		
JUMLAH							59					

P.f- Plasmodium falciparum

P.v- Plasmodium vivax

P.k- Plasmodium knowlesi

KES DAFTAR FILARIASIS BAGI NEGERI PULAU PINANG HINGGA ME-52/2023

DAERAH	KES LAPOR MINGGU KE 52				KUMULATIF KES			
	WARGANEGARA		BUKAN WARGANEGARA		WARGANEGARA		BUKAN WARGANEGARA	
	Brugia malayi	Wuchereria bancrofti	Brugia malayi	Wuchereria bancrofti	Brugia malayi	Wuchereria bancrofti	Brugia malayi	Wuchereria bancrofti
TIMUR LAUT								
BARAT DAYA								
SEBERANG PERAI UTARA	TIADA KES DILAPORKAN							
SEBERANG PERAI TENGAH								
SEBERANG PERAI SELATAN								
JUMLAH	0				0			

KES DAFTAR JAPANESE ENCEPHALITIS BAGI NEGERI PULAU PINANG HINGGA ME-52/2023

DAERAH	KES LAPOR MINGGU KE 52	KUMULATIF
TIMUR LAUT		
BARAT DAYA		
SEBERANG PERAI UTARA	TIADA KES DILAPORKAN	
SEBERANG PERAI TENGAH		
SEBERANG PERAI SELATAN		
JUMLAH	0	0

KES DAFTAR SCRUB TYPHUS BAGI NEGERI PULAU PINANG HINGGA ME-52/2023

DAERAH	KES LAPOR MINGGU KE 52	KUMULATIF
TIMUR LAUT		2
BARAT DAYA		
SEBERANG PERAI UTARA		
SEBERANG PERAI TENGAH		
SEBERANG PERAI SELATAN		
JUMLAH		2



TERIMA KASIH

**CAWANGAN KAWALAN PENYAKIT BAWAAN VEKTOR
JABATAN KESIHATAN NEGERI PULAU PINANG**

04-2296500

vbdcpenang@gmail.com