



KEMENTERIAN KESIHATAN MALAYSIA
JABATAN KESIHATAN NEGERI PULAU PINANG
CAWANGAN KAWALAN PENYAKIT BAWAAN VEKTOR

SITUASI SEMASA PENYAKIT BAWAAN VEKTOR **MINGGU EPID** **51/2024**

BULETIN 2024

SITUASI SEMASA DEMAM DENGGI MALAYSIA & PULAU PINANG (Sehingga 21/12/2024)

MALAYSIA

- Kumulatif Kes : **121,082**
- Kes Kematian : **116**



PULAU PINANG

- Kumulatif Kes : **4,321**
- Kes Kematian : **11**

SITUASI SEMASA DEMAM DENGGI MALAYSIA & PULAU PINANG (Sehingga 21/12/2024)

Bil	NEGERI	Jumlah Terkumpul Kes 2024		Jumlah Kes Terkumpul 2023 untuk tempoh		BEZA	%	Jumlah Kes Didaftar Tahun 2023	
		K	M	K	M	(-/+)	%	K	M
1	Perlis	243	0	819	1	-576	-70	821	1
2	Kedah	4,426	13	5,129	9	-703	-14	5,207	9
3	Pulau Pinang →	4,321	11	7,254	12	-2,933	-40	7,346	12
4	Perak	6,855	17	4,358	3	2,497	57	4,516	3
5	Selangor	59,792	15	59,656	16	136	0	61,080	18
6	WPKL &	10,971	9	13,922	7	-2,951	-21	14,206	7
7	N Sembilan	6,939	7	4,962	6	1,977	40	5,133	6
8	Melaka	2,168	2	1,189	1	979	82	1,221	1
9	Johor	13,044	20	10,483	22	2,561	24	10,794	22
10	Pahang	1,921	5	1,588	2	333	21	1,609	2
11	Terengganu	270	1	273	2	-3	-1	277	2
12	Kelantan	3,402	4	2,763	2	639	23	2,790	2
13	Sarawak	1,735	6	1,074	4	661	62	1,091	4
14	Sabah	4,965	6	6,889	9	-1,924	-28	6,983	11
15	WP Labuan	30	0	59	0	-29	-49	59	0
Jumlah		121,082	116	120,418	96	664	1	123,133	100

Peningkatan kes sebanyak 664 kes (1%). **2 Kematian** dilaporkan, menjadikan kumulatif sebanyak 116 kes kematian didaftarkan sehingga ME 51/2024.

SITUASI SEMASA DEMAM DENGGI MALAYSIA & PULAU PINANG (Sehingga 21/12/2024)

Bil	NEGERI	Jumlah Terkumpul Kes 2024		Jumlah Kes Terkumpul 2023 untuk tempoh sama		BEZA	%	Jumlah Kes Didaftar Tahun 2023	
		K	M	K	M	(-/+)	%	K	M
1	Selangor	59,792	15	59,656	16	136	0	61,080	18
2	Johor	13,044	20	10,483	22	2,561	24	10,794	22
3	WPKL &	10,971	9	13,922	7	-2,951	-21	14,206	7
4	N Sembilan	6,939	7	4,962	6	1,977	40	5,133	6
5	Perak	6,855	17	4,358	3	2,497	57	4,516	3
6	Sabah	4,965	6	6,889	9	-1,924	-28	6,983	11
7	Kedah	4,426	13	5,129	9	-703	-14	5,207	9
8	Pulau Pinang →	4,321	11	7,254	12	-2,933	-40	7,346	12
9	Kelantan	3,402	4	2,763	2	639	23	2,790	2
10	Melaka	2,168	2	1,189	1	979	82	1,221	1
11	Pahang	1,921	5	1,588	2	333	21	1,609	2
12	Sarawak	1,735	6	1,074	4	661	62	1,091	4
13	Terengganu	270	1	273	2	-3	-1	277	2
14	Perlis	243	0	819	1	-576	-70	821	1
15	WP Labuan	30	0	59	0	-29	-49	59	0
Jumlah		121,082	116	120,418	96	664	1	123,133	100



KEMENTERIAN KESIHATAN MALAYSIA
JABATAN KESIHATAN NEGERI PULAU PINANG
CAWANGAN KAWALAN PENYAKIT BAWAAN VEKTOR

SITUASI SEMASA DEMAM DENGGI PULAU PINANG

BULETIN 2024

KES DAFTAR DEMAM DENGGI MENGIKUT DAERAH BAGI PULAU PINANG TAHUN 2024 (HINGGA ME-51)

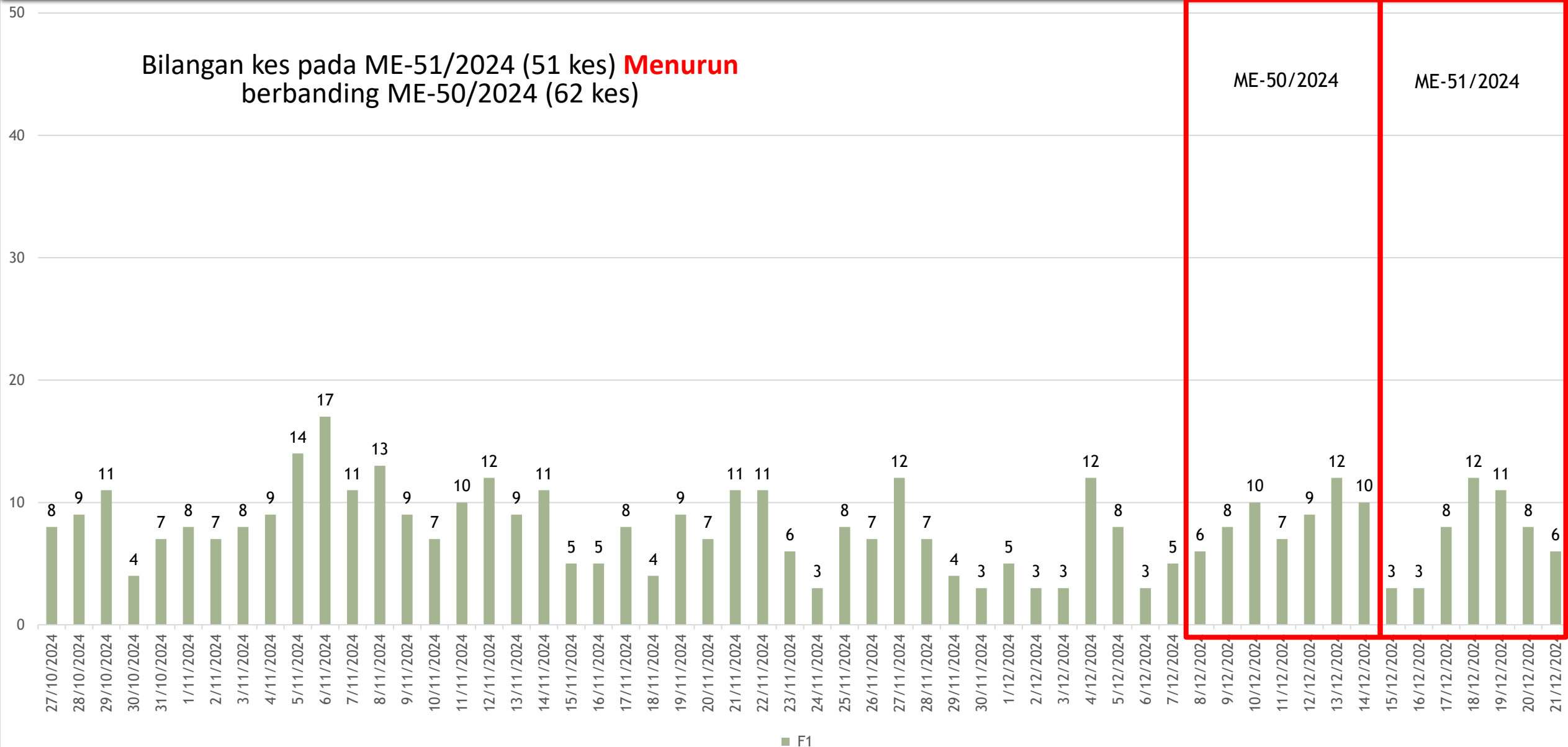
DAERAH	KES DEMAM DENGGI MINGGU EPID KE - 51 15 Dis 2024 - 21 Dis 2024		JUMLAH KES KUMULATIF SEHINGGA ME 51	
	DAFTAR	KEMATIAN	JUMLAH KES DAFTAR	KEMATIAN
TIMUR LAUT	17	0	1023	3
BARAT DAYA	5	0	572	0
SEBERANG PERAI UTARA	7	0	444	1
SEBERANG PERAI TENGAH	16	0	1492	4
SEBERANG PERAI SELATAN	6	1	790	3
JUMLAH KES	51	1	4321	11

PERBEZAAN KES MENGIKUT DAERAH BAGI NEGERI PULAU PINANG BAGI TAHUN 2023 DAN TAHUN 2024 (HINGGA ME-51)

DAERAH	TAHUN				% KES DAFTAR MENURUN/ MENINGKAT
	2023		2024		
	JUM	%	JUM	%	
DTL	1285	17.71	1023	23.68	-20.39
DBD	748	10.31	572	13.24	-23.53
SPU	471	6.49	444	10.28	-5.73
SPT	3468	47.81	1492	34.53	-56.98
SPS	1282	17.67	790	18.28	-38.38
JUMLAH	7254	100.00	4321	100.00	-40.43

KELUK EPID DENGGI PULAU PINANG 2024

Bilangan kes pada ME-51/2024 (51 kes) **Menurun** berbanding ME-50/2024 (62 kes)



BILANGAN KES HARIAN DEMAM DENGGI (15/12/2024 - 21/12/2024)

LAPORAN HARIAN DEMAM DENGGI P. PINANG (SEHINGGA 14 DISEMBER 2024)

1. BILANGAN KES DEMAM DENGGI MINGGU EPID 50

Bil.	Daerah	Jumlah Kes Didaftarkan Minggu Ini Mengikut Tarikh Pendaftaran Kes								Jumlah Kes Terkumpul Kes 2024	Jumlah Kes Terkumpul 2023 untuk tempoh sama	% KES DIDAFTAR MENINGKAT / MENURUN
		Abad 8/12	Isnin 9/12	Selasa 10/12	Rabu 11/12	Khamis 12/12	Jumaat 13/12	Sabtu 14/12	Jumlah ME 50 8/12-14/12			
		K	K	K	K	K	K	K	K			
1	Timur Laut	2	1	2 (1)	3	4	4	4	20 (1)	1006 (3)	1,256 (1)	-20
2	Barat Daya	0	1	2	2	1	1	1	8	567	723 (1)	-22
3	Seberang Perai Utara	3	2 (1)	2	1	0	4	2	14 (1)	437 (1)	462	-5
4	Seberang Perai Tengah	1	3	4	1	0	2	3	14	1,476 (4)	3,422 (5)	-57
5	Seberang Perai Selatan	0	1	0	0	4	1	0	6	784 (2)	1,264 (4)	-38
	Jumlah	6	8 (1)	10 (1)	7	9	12	10	62 (2)	4,270 (10)	7,127 (11)	-40

* () BILANGAN KEMATIAN

MINGGU EPID 50

LAPORAN HARIAN DEMAM DENGGI P. PINANG (SEHINGGA 21 DISEMBER 2024)

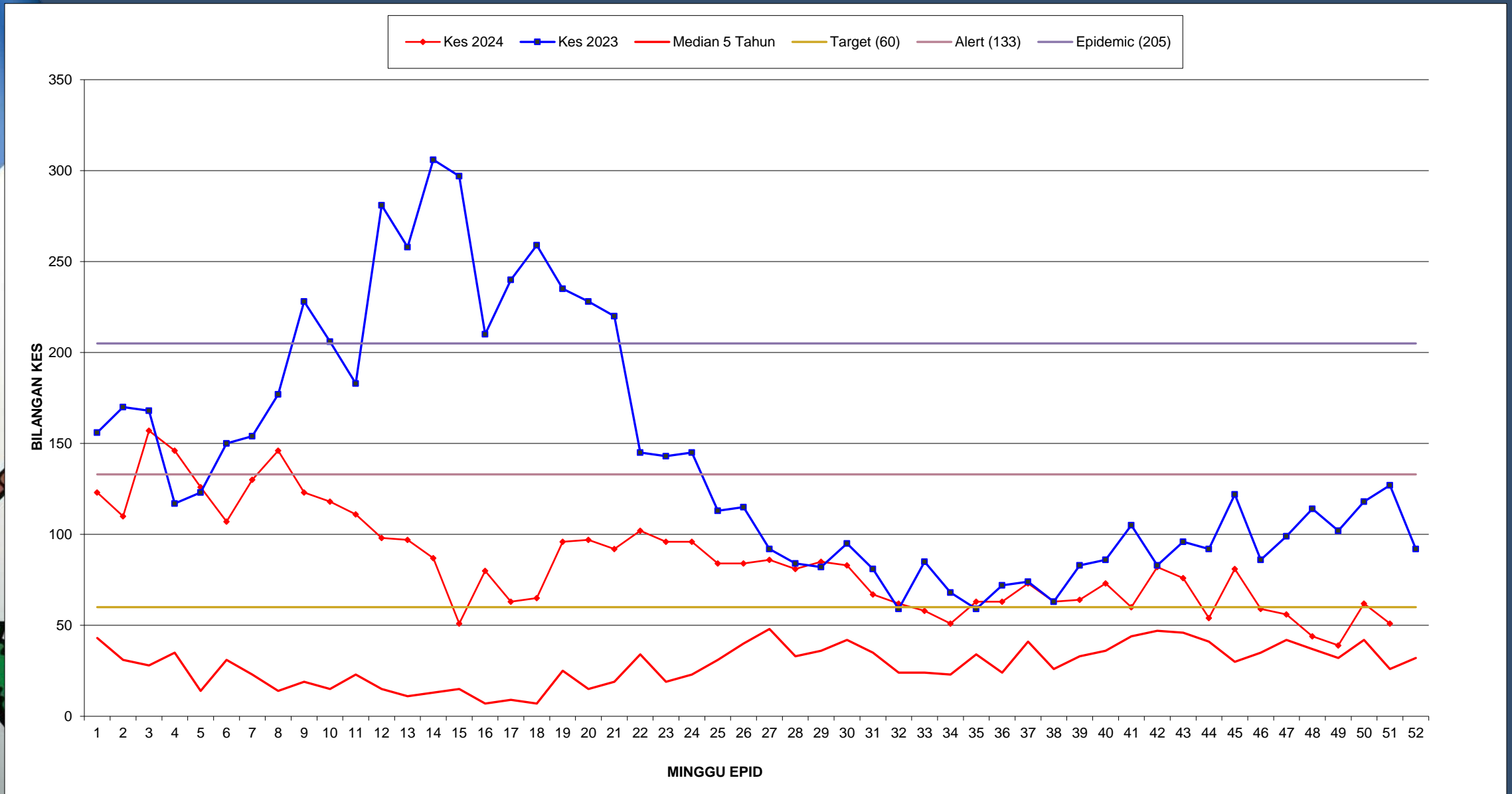
1. BILANGAN KES DEMAM DENGGI MINGGU EPID 51

Bil.	Daerah	Jumlah Kes Didaftarkan Minggu Ini Mengikut Tarikh Pendaftaran Kes								Jumlah Kes Terkumpul Kes 2024	Jumlah Kes Terkumpul 2023 untuk tempoh sama	% KES DIDAFTAR MENINGKAT / MENURUN
		Ahad 15/12	Isnin 16/12	Selasa 17/12	Rabu 18/12	Khamis 19/12	Jumaat 20/12	Sabtu 21/12	Jumlah ME 51 15/12-21/12			
		K	K	K	K	K	K	K	K			
1	Timur Laut	2	2	2	2	4	3	2	17	1,023 (3)	1,285 (2)	-20
2	Barat Daya	0	0	0	1	1	3	0	5	572	748 (1)	-24
3	Seberang Perai Utara	0	1	1	1	2	1	1	7	444 (1)	471	-6
4	Seberang Perai Tengah	1	0	3	5	3	1	3	16	1,492 (4)	3,468 (5)	-57
5	Seberang Perai Selatan	0	0 (1)	2	3	1	0	0	6 (1)	790 (3)	1,282 (4)	-38
	Jumlah	3	3 (1)	8	12	11	8	6	51 (1)	4,321 (11)	7,254 (12)	-40

* () BILANGAN KEMATIAN

MINGGU EPID 51

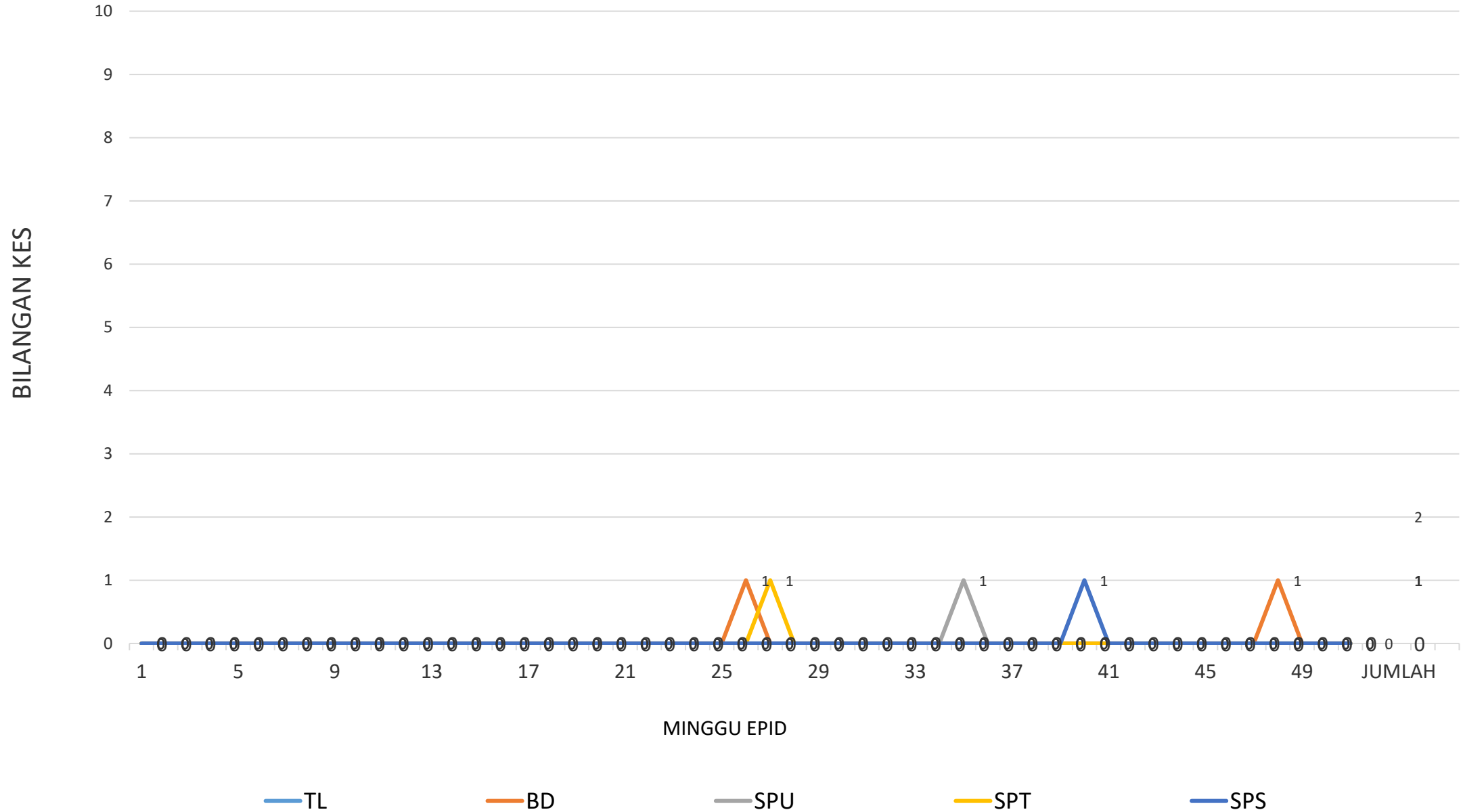
GRAF MINGGUAN KES DAFTAR DEMAM DENGGI BAGI NEGERI PULAU PINANG HINGGA ME-51/2024



BILANGAN KES CHIKUNGUNYA BAGI NEGERI PULAU PINANG HINGGA ME-51/2024

DAERAH	KES DEMAM CHIKU MINGGU EPID KE - 51 15 Dis 2024 - 21 Dis 2024		JUMLAH KES KUMULATIF HINGGA ME 51	
	KES DAFTAR	KEMATIAN	JUMLAH KES	KEMATIAN
TIMUR LAUT	0	0	0	0
BARAT DAYA	0	0	2	0
SEBERANG PERAI UTARA	0	0	1	0
SEBERANG PERAI TENGAH	0	0	1	0
SEBERANG PERAI SELATAN	0	0	1	0
JUMLAH	0	0	5	0

GRAF KES CHIKUNGUNYA BAGI NEGERI PULAU PINANG SEHINGGA ME-51/2024



BILANGAN KES MALARIA BAGI NEGERI PULAU PINANG HINGGA ME- 51 /2024

DAERAH	KES LAPOR MINGGU KE - 51						KUMULATIF KES					
	WARGANEGARA			BUKAN WARGANEGARA			WARGANEGARA			BUKAN WARGANEGARA		
	P.f	P.v	P.k	P.f	P.v	P.K	P.f	P.v	P.k	P.f	P.v	P.k
TIMUR LAUT										1	7	
BARAT DAYA							2					
SEBERANG PERAI UTARA												
SEBERANG PERAI TENGAH					1			3			7	
SEBERANG PERAI SELATAN											3	
JUMLAH				1						23		

P.f- Plasmodium falciparum
P.v- Plasmodium vivax
P.k- Plasmodium knowlesi

BILANGAN KES FILARIASIS BAGI NEGERI PULAU PINANG HINGGA ME- 51/2024

DAERAH	KES LAPOR MINGGU KE -51						KUMULATIF KES					
	WARGANEGARA			BUKAN WARGANEGARA			WARGANEGARA			BUKAN WARGANEGARA		
	Brugia malayi	Wucherecia bancrofti	NA	Brugia malayi	Wucherecia bancrofti	NA	Brugia malayi	Wucherecia bancrofti	NA	Brugia malayi	Wucherecia bancrofti	NA
TIMUR LAUT								1				
BARAT DAYA							2	5				2
SEBERANG PERAI UTARA											1	
SEBERANG PERAI TENGAH												
SEBERANG PERAI SELATAN												
JUMLAH	0						11					

Kes minggu ke40 dikesan positif melalui ujian rapid test kit (PanLF)

BILANGAN KES SCRUB TYPHUS BAGI NEGERI PULAU PINANG HINGGA ME- 51/2024

DAERAH	KES LAPOR MINGGU KE - 51	KUMULATIF
TIMUR LAUT	0	2
BARAT DAYA		
SEBERANG PERAI UTARA		
SEBERANG PERAI TENGAH		
SEBERANG PERAI SELATAN		
JUMLAH	0	2

BILANGAN KES JAPANESE ENCEPHALITIS BAGI NEGERI PULAU PINANG HINGGA ME-51/2024

DAERAH	KES LAPOR MINGGU KE -51	KUMULATIF
TIMUR LAUT		
BARAT DAYA		
SEBERANG PERAI UTARA		
SEBERANG PERAI TENGAH		1
SEBERANG PERAI SELATAN		
JUMLAH	0	1

TERIMA KASIH

**CAWANGAN KAWALAN PENYAKIT BAWAAN VEKTOR
JABATAN KESIHATAN NEGERI PULAU PINANG**

04-2296500 vbdcpenang@gmail.com

