


# **SITUASI SEMASA PENYAKIT BAWAAN VEKTOR**

## **MINGGU EPID 51/2023**



# SITUASI SEMASA DEMAM DENGGI MALAYSIA & PULAU PINANG (Sehingga 23 December 2023)




- Kumulatif Kes : 120,418
- Kes Kematian : 96



- Kumulatif Kes : 7,254
- Kes Kematian : 12

# SITUASI SEMASA DEMAM DENGGI MALAYSIA & PULAU PINANG (Sehingga 23 December 2023)

Bil	NEGERI	Jumlah Terkumpul Kes 2023		Jumlah Kes Terkumpul 2022 untuk tempoh		BEZA	%	Jumlah Kes Didaftar Tahun 2022	
		K	M	K	M	(-/+)	%	K	M
1	Perlis	819	1	155	1	664	428.39	161	1
2	Kedah	5,129	9	1,406	2	3,723	264.79	1,461	2
3	Penang 	7,254	12	1,493	1	5,761	385.87	1,621	1
4	Perak	4,358	3	1,338	3	3,020	225.71	1,383	3
5	Selangor	59,656	16	36,463	11	23,193	63.607	37,543	14
6	WPKL & Putrajaya	13,922	7	6,540	5	7,382	112.87	6,733	5
7	N Sembilan	4,962	6	2,007	2	2,955	147.23	2,053	3
8	Melaka	1,189	1	641	2	548	85.491	665	3
9	Johor	10,483	22	4,076	6	6,407	157.19	4,224	6
10	Pahang	1,588	2	951	1	637	66.982	976	1
11	Terengganu	273	2	242	1	31	12.81	246	1
12	Kelantan	2,763	2	1,202	4	1,561	129.87	1,227	4
13	Sarawak	1074	4	666	2	408	61.261	671	2
14	Sabah	6,889	9	6,870	9	19	0.2766	7,110	10
15	WP Labuan	59	0	28	0	31	110.71	28	0
<b>Jumlah</b>		<b>120,418</b>	<b>96</b>	<b>64,078</b>	<b>50</b>	<b>56,340</b>	<b>88</b>	<b>66,102</b>	<b>56</b>

Peningkatan kes sebanyak 56,340 kes (88%). **4 kematian** dilaporkan pada minggu ini menjadikan kumulatif sebanyak 96 kes kematian didaftarkan sehingga ME 51/2023.

# SITUASI SEMASA DEMAM DENGGI MALAYSIA & PULAU PINANG (Sehingga 23 December 2023)

Bil	NEGERI	Jumlah Terkumpul Kes 2023		Jumlah Kes Terkumpul 2022 untuk tempoh		BEZA	%	Jumlah Kes Didaftar Tahun 2022	
		K	M	K	M	(-/+)	%	K	M
1	Selangor	59,656	16	36,463	11	23,193	63.61	37,543	14
2	WPKL & Putrajaya	13,922	7	6,540	5	7,382	112.9	6,733	5
3	Johor	10,483	22	4,076	6	6,407	157.2	4,224	6
4	Penang →	7,254	12	1,493	1	5,761	385.9	1,621	1
5	Sabah	6,889	9	6,870	9	19	0.277	7,110	10
6	Kedah	5,129	9	1,406	2	3,723	264.8	1,461	2
7	N Sembilan	4,962	6	2,007	2	2,955	147.2	2,053	3
8	Perak	4,358	3	1,338	3	3,020	225.7	1,383	3
9	Kelantan	2,763	2	1,202	4	1,561	129.9	1,227	4
10	Pahang	1,588	2	951	1	637	66.98	976	1
11	Melaka	1,189	1	641	2	548	85.49	665	3
12	Sarawak	1074	4	666	2	408	61.26	671	2
13	Perlis	819	1	155	1	664	428.4	161	1
14	Terengganu	273	2	242	1	31	12.81	246	1
15	WP Labuan	59	0	28	0	31	110.7	28	0
<b>Jumlah</b>		<b>120,418</b>	<b>96</b>	<b>64,078</b>	<b>50</b>	<b>56,340</b>	<b>88</b>	<b>66,102</b>	<b>56</b>

# **SITUASI SEMASA DEMAM DENGGI PULAU PINANG**



# KES DAFTAR DEMAM DENGGI MENGIKUT DAERAH BAGI PULAU PINANG TAHUN 2023 (HINGGA ME-51)

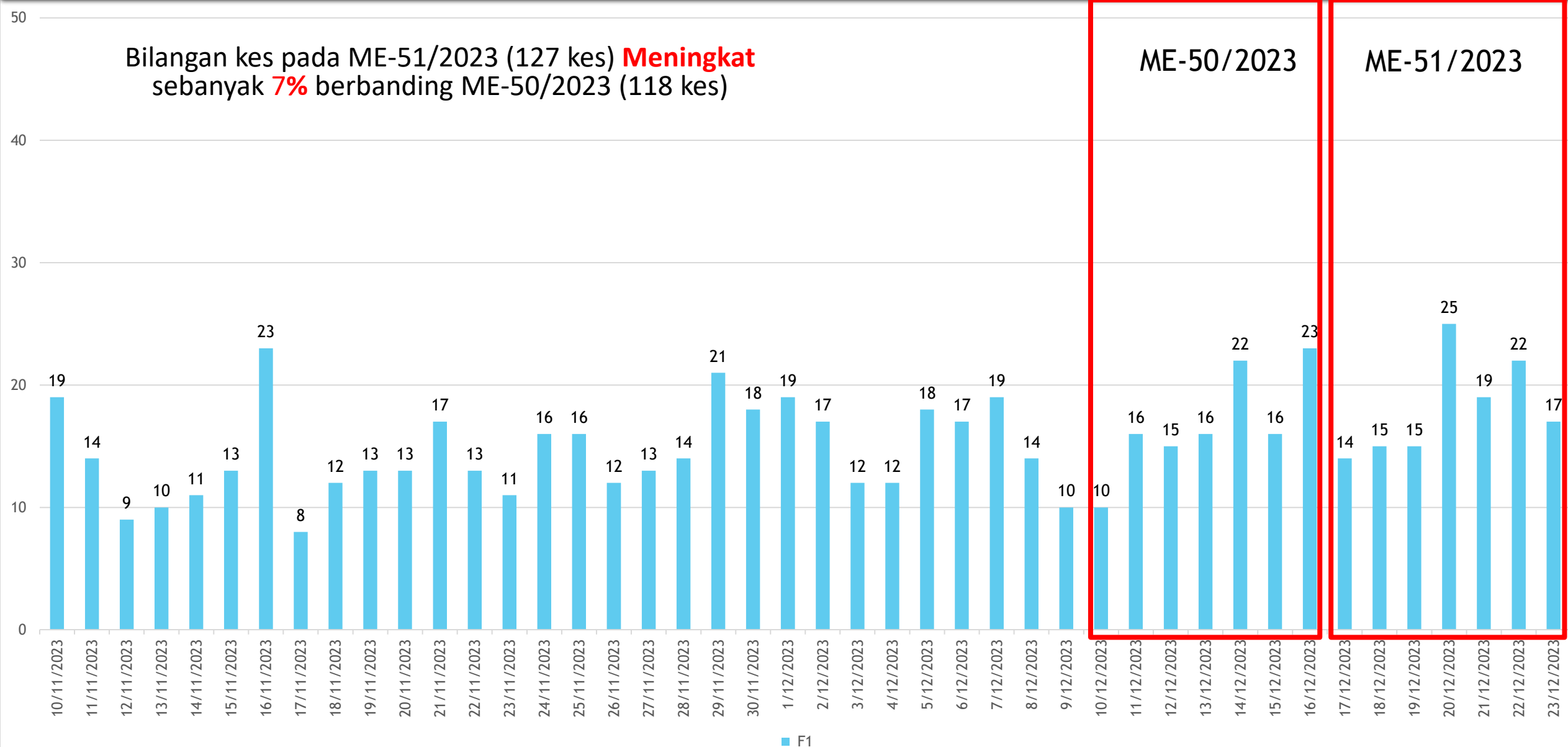
<b>DAERAH</b>	<b>KES DEMAM DENGGI MINGGU EPID KE - 51 17 Dis 2023 - 23 Dis 2023</b>		<b>JUMLAH KES KUMULATIF SEHINGGA ME 51</b>	
	<b>DAFTAR</b>	<b>KEMATIAN</b>	<b>JUMLAH KES LAPOR</b>	<b>KEMATIAN</b>
<b>TIMUR LAUT</b>	<b>29</b>	<b>1</b>	<b>1285</b>	<b>2</b>
<b>BARAT DAYA</b>	<b>25</b>	<b>0</b>	<b>748</b>	<b>1</b>
<b>SEBERANG PERAI UTARA</b>	<b>9</b>	<b>0</b>	<b>471</b>	<b>0</b>
<b>SEBERANG PERAI TENGAH</b>	<b>46</b>	<b>0</b>	<b>3468</b>	<b>5</b>
<b>SEBERANG PERAI SELATAN</b>	<b>18</b>	<b>0</b>	<b>1282</b>	<b>4</b>
<b>JUMLAH KES</b>	<b>127</b>	<b>1</b>	<b>7254</b>	<b>12</b>

# PERBEZAAN KES MENGIKUT DAERAH BAGI NEGERI PULAU PINANG BAGI TAHUN 2022 DAN TAHUN 2023 (HINGGA ME-51)

DAERAH	TAHUN				% KES DAFTAR MENURUN/ MENINGKAT
	2022		2023		
	JUM	%	JUM	%	
DTL	492	32.95	1285	17.71	161.18
DBD	243	16.28	748	10.31	207.82
SPU	206	13.80	471	6.49	128.64
SPT	497	33.29	3468	47.81	597.79
SPS	55	3.68	1282	17.67	2230.91
<b>JUMLAH</b>	<b>1493</b>	<b>100.00</b>	<b>7254</b>	<b>100.00</b>	<b>385.87</b>

# KELUK EPID DENGGI PULAU PINANG 2023

Bilangan kes pada ME-51/2023 (127 kes) **Meningkat** sebanyak **7%** berbanding ME-50/2023 (118 kes)





# BILANGAN KES HARIAN DEMAM DENGGI (17/12/2023 - 23/12/2023)

## LAPORAN HARIAN DEMAM DENGGI P. PINANG (SEHINGGA 16 DISEMBER 2023)

### 1. BILANGAN KES DEMAM DENGGI MINGGU EPID 50

Bil	Daerah	Jumlah Kes Didaftarkan Minggu Ini Mengikut Tarikh Pendaftaran Kes								Jumlah Terkumpul Kes 2023	Jumlah Kes Terkumpul 2022 untuk tempoh sama	% KES DIDAFTAR MENINGKAT / MENURUN
		Ahad 10/12	Isnin 11/12	Selasa 12/12	Rabu 13/12	Khamis 14/12	Jumaat 15/12	Sabtu 16/12	Jumlah ME 50 10/12- 16/12			
		K	K	K	K	K	K	K	K			
1	Timur Laut	6	4	3	3	5	4	4	29	1256 (1)	446	182
2	Barat Daya	1	4	2	2	5	4	6	24	723 (1)	217 (1)	233
3	Seberang Perai Utara	0	3	3	0	1	1	0	8	462	186	148
4	Seberang Perai Tengah	3	5	4	7 (1)	6	4	8	37 (1)	3422 (5)	446	667
5	Seberang Perai Selatan	0	0	3	4	5	3	5	20	1264 (4)	52	2331
	Jumlah	10	16	15	16 (1)	22	16	23	118 (1)	7127 (11)	1347 (1)	429

\*( ) BILANGAN KEMATIAN

MINGGU EPID 50

## LAPORAN HARIAN DEMAM DENGGI P. PINANG (SEHINGGA 23 DISEMBER 2023)

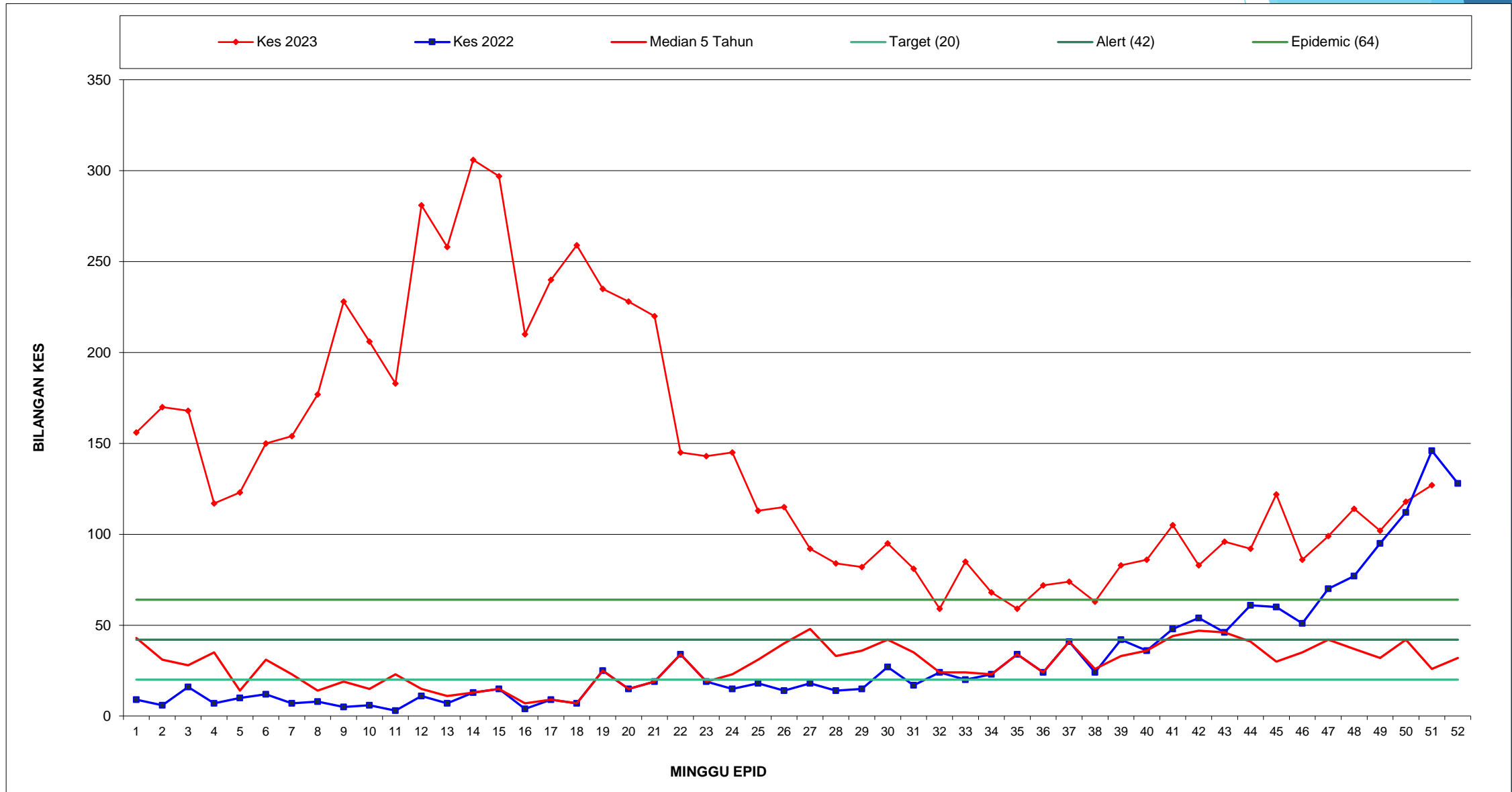
### 1. BILANGAN KES DEMAM DENGGI MINGGU EPID 51

Bil	Daerah	Jumlah Kes Didaftarkan Minggu Ini Mengikut Tarikh Pendaftaran Kes								Jumlah Terkumpul Kes 2023	Jumlah Kes Terkumpul 2022 untuk tempoh sama	% KES DIDAFTAR MENINGKAT / MENURUN
		Ahad 17/12	Isnin 18/12	Selasa 19/12	Rabu 20/12	Khamis 21/12	Jumaat 22/12	Sabtu 23/12	Jumlah ME 51 17/12- 23/12			
		K	K	K	K	K	K	K	K			
1	Timur Laut	4	4 (1)	4	5	3	4	5	29 (1)	1285 (2)	492	161
2	Barat Daya	2	3	3	8	3	3	3	25	748 (1)	243 (1)	208
3	Seberang Perai Utara	1	2	0	2	0	3	1	9	471	206	129
4	Seberang Perai Tengah	6	4	6	8	6	9	7	46	3468 (5)	497	598
5	Seberang Perai Selatan	1	2	2	2	7	3	1	18	1282 (4)	55	2231
	Jumlah	14	15 (1)	15	25	19	22	17	127 (1)	7254 (12)	1493 (1)	386

\*( ) BILANGAN KEMATIAN

MINGGU EPID 51

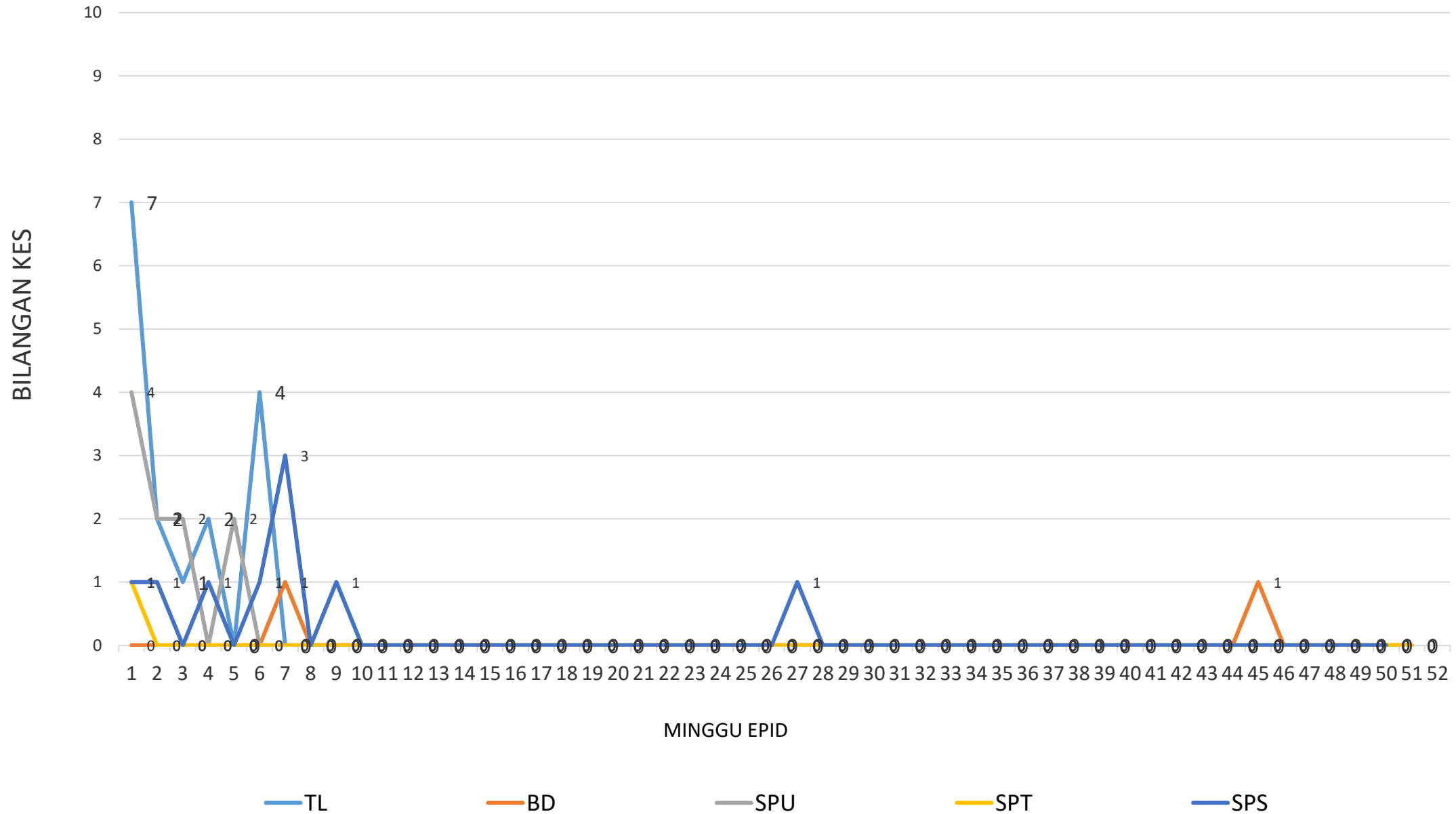
# GRAF MINGGUAN KES DAFTAR DEMAM DENGGI BAGI NEGERI PULAU PINANG HINGGA ME-51/2023



# KES DAFTAR CHIKUNGUNYA BAGI NEGERI PULAU PINANG HINGGA ME-51/2023

DAERAH	KES DEMAM CHIKU MINGGU EPID KE - 51 17 Dis 2023 - 23 Dis 2023		JUMLAH KES KUMULATIF HINGGA ME 51	
	KES DAFTAR	KEMATIAN	JUMLAH KES	KEMATIAN
TIMUR LAUT	0	0	16	0
BARAT DAYA	0	0	2	0
SEBERANG PERAI UTARA	0	0	10	0
SEBERANG PERAI TENGAH	0	0	1	0
SEBERANG PERAI SELATAN	0	0	9	0
JUMLAH	0	0	38	0

# GRAF KES CHIKUNGUNYA BAGI NEGERI PULAU PINANG SEHINGGA ME-51/2023



# KES DAFTAR MALARIA BAGI NEGERI PULAU PINANG HINGGA ME-51/2023

DAERAH	KES LAPOR MINGGU KE 51						KUMULATIF KES					
	WARGANEGARA			BUKAN WARGANEGARA			WARGANEGARA			BUKAN WARGANEGARA		
	P.f	P.v	P.k	P.f	P.v	P.K	P.f	P.v	P.k	P.f	P.v	P.k
TIMUR LAUT											17	
BARAT DAYA								1		1	4	
SEBERANG PERAI UTARA											23	
SEBERANG PERAI TENGAH											12	
SEBERANG PERAI SELATAN										1		
JUMLAH											59	

P.f- Plasmodium falciparum

P.v- Plasmodium vivax

P.k- Plasmodium knowlesi

# KES DAFTAR FILARIASIS BAGI NEGERI PULAU PINANG HINGGA ME-51/2023

DAERAH	KES LAPOR MINGGU KE 51				KUMULATIF KES			
	WARGANEGARA		BUKAN WARGANEGARA		WARGANEGARA		BUKAN WARGANEGARA	
	Brugia malayi	Wuchereria bancrofti	Brugia malayi	Wuchereria bancrofti	Brugia malayi	Wuchereria bancrofti	Brugia malayi	Wuchereria bancrofti
TIMUR LAUT								
BARAT DAYA								
SEBERANG PERAI UTARA	TIADA KES DILAPORKAN							
SEBERANG PERAI TENGAH								
SEBERANG PERAI SELATAN								
<b>JUMLAH</b>	<b>0</b>				<b>0</b>			

# KES DAFTAR JAPANESE ENCEPHALITIS BAGI NEGERI PULAU PINANG HINGGA ME-51/2023

DAERAH	KES LAPOR MINGGU KE 51	KUMULATIF
TIMUR LAUT		
BARAT DAYA		
SEBERANG PERAI UTARA	<b>TIADA KES DILAPORKAN</b>	
SEBERANG PERAI TENGAH		
SEBERANG PERAI SELATAN		
<b>JUMLAH</b>	<b>0</b>	<b>0</b>

# KES DAFTAR SCRUB TYPHUS BAGI NEGERI PULAU PINANG HINGGA ME-51/2023

DAERAH	KES LAPOR MINGGU KE 51	KUMULATIF
TIMUR LAUT		2
BARAT DAYA		
SEBERANG PERAI UTARA		
SEBERANG PERAI TENGAH		
SEBERANG PERAI SELATAN		
<b>JUMLAH</b>		<b>2</b>





**TERIMA KASIH**

**CAWANGAN KAWALAN PENYAKIT BAWAAN VEKTOR  
JABATAN KESIHATAN NEGERI PULAU PINANG**

**04-2296500**

**vbdcpenang@gmail.com**