



KEMENTERIAN KESIHATAN MALAYSIA  
JABATAN KESIHATAN NEGERI PULAU PINANG  
CAWANGAN KAWALAN PENYAKIT BAWAAN VEKTOR

# SITUASI SEMASA PENYAKIT BAWAAN VEKTOR **MINGGU EPID** **49/2024**

**BULETIN 2024**

# SITUASI SEMASA DEMAM DENGGI MALAYSIA & PULAU PINANG (Sehingga 7/12/2024)

## MALAYSIA

- Kumulatif Kes : **118,291**
- Kes Kematian : **111**



## PULAU PINANG

- Kumulatif Kes : **4,208**
- Kes Kematian : **8**

# SITUASI SEMASA DEMAM DENGGI MALAYSIA & PULAU PINANG (Sehingga 7/12/2024)

Bil	NEGERI	Jumlah Terkumpul Kes 2024		Jumlah Kes Terkumpul 2023 untuk tempoh		BEZA	%	Jumlah Kes Didaftar Tahun 2023	
		K	M	K	M	(-/+)	%	K	M
1	Perlis	234	0	809	1	-575	-71	821	1
2	Kedah	4,364	13	4,900	9	-536	-11	5,207	9
3	Pulau Pinang →	4,208	8	7,009	10	-2,801	-40	7,346	12
4	Perak	6,678	16	4,079	3	2,599	64	4,516	3
5	Selangor	58,674	15	56,487	15	2,187	4	61,080	18
6	WPKL &	10,665	9	13,195	5	-2,530	-19	14,206	7
7	N Sembilan	6,753	7	4,580	5	2,173	47	5,133	6
8	Melaka	2,070	2	1,115	1	955	86	1,221	1
9	Johor	12,746	20	9,947	20	2,799	28	10,794	22
10	Pahang	1,830	5	1,518	1	312	21	1,609	2
11	Terengganu	256	1	267	2	-11	-4	277	2
12	Kelantan	3,272	3	2,697	2	575	21	2,790	2
13	Sarawak	1,687	6	1,006	4	681	68	1,091	4
14	Sabah	4,824	6	6,698	9	-1,874	-28	6,983	11
15	WP Labuan	30	0	58	0	-28	-48	59	0
<b>Jumlah</b>		<b>118,291</b>	<b>111</b>	<b>114,365</b>	<b>87</b>	<b>3,926</b>	<b>3</b>	<b>123,133</b>	<b>100</b>

Peningkatan kes sebanyak 118,291 kes (3%). **2 Kematian** dilaporkan, menjadikan kumulatif sebanyak 111 kes kematian didaftarkan sehingga ME 49/2024.

# SITUASI SEMASA DEMAM DENGGI MALAYSIA & PULAU PINANG (Sehingga 7/12/2024)

Bil	NEGERI	Jumlah Terkumpul Kes 2024		Jumlah Kes Terkumpul 2023 untuk tempoh sama		BEZA	%	Jumlah Kes Didaftar Tahun 2023	
		K	M	K	M	(-/+)	%	K	M
1	Selangor	58,674	15	56,487	15	2,187	4	61,080	18
2	Johor	12,746	20	9,947	20	2,799	28	10,794	22
3	WPKL &	10,665	9	13,195	5	-2,530	-19	14,206	7
4	N Sembilan	6,753	7	4,580	5	2,173	47	5,133	6
5	Perak	6,678	16	4,079	3	2,599	64	4,516	3
6	Sabah	4,824	6	6,698	9	-1,874	-28	6,983	11
7	Kedah	4,364	13	4,900	9	-536	-11	5,207	9
8	Pulau Pinang →	4,208	8	7,009	10	-2,801	-40	7,346	12
9	Kelantan	3,272	3	2,697	2	575	21	2,790	2
10	Melaka	2,070	2	1,115	1	955	86	1,221	1
11	Pahang	1,830	5	1,518	1	312	21	1,609	2
12	Sarawak	1,687	6	1,006	4	681	68	1,091	4
13	Terengganu	256	1	267	2	-11	-4	277	2
14	Perlis	234	0	809	1	-575	-71	821	1
15	WP Labuan	30	0	58	0	-28	-48	59	0
<b>Jumlah</b>		<b>118,291</b>	<b>111</b>	<b>114,365</b>	<b>87</b>	<b>3,926</b>	<b>3</b>	<b>123,133</b>	<b>100</b>



KEMENTERIAN KESIHATAN MALAYSIA  
JABATAN KESIHATAN NEGERI PULAU PINANG  
CAWANGAN KAWALAN PENYAKIT BAWAAN VEKTOR

# SITUASI SEMASA DEMAM DENGGI PULAU PINANG

**BULETIN 2024**

# KES DAFTAR DEMAM DENGGI MENGIKUT DAERAH BAGI PULAU PINANG TAHUN 2024 (HINGGA ME-49)

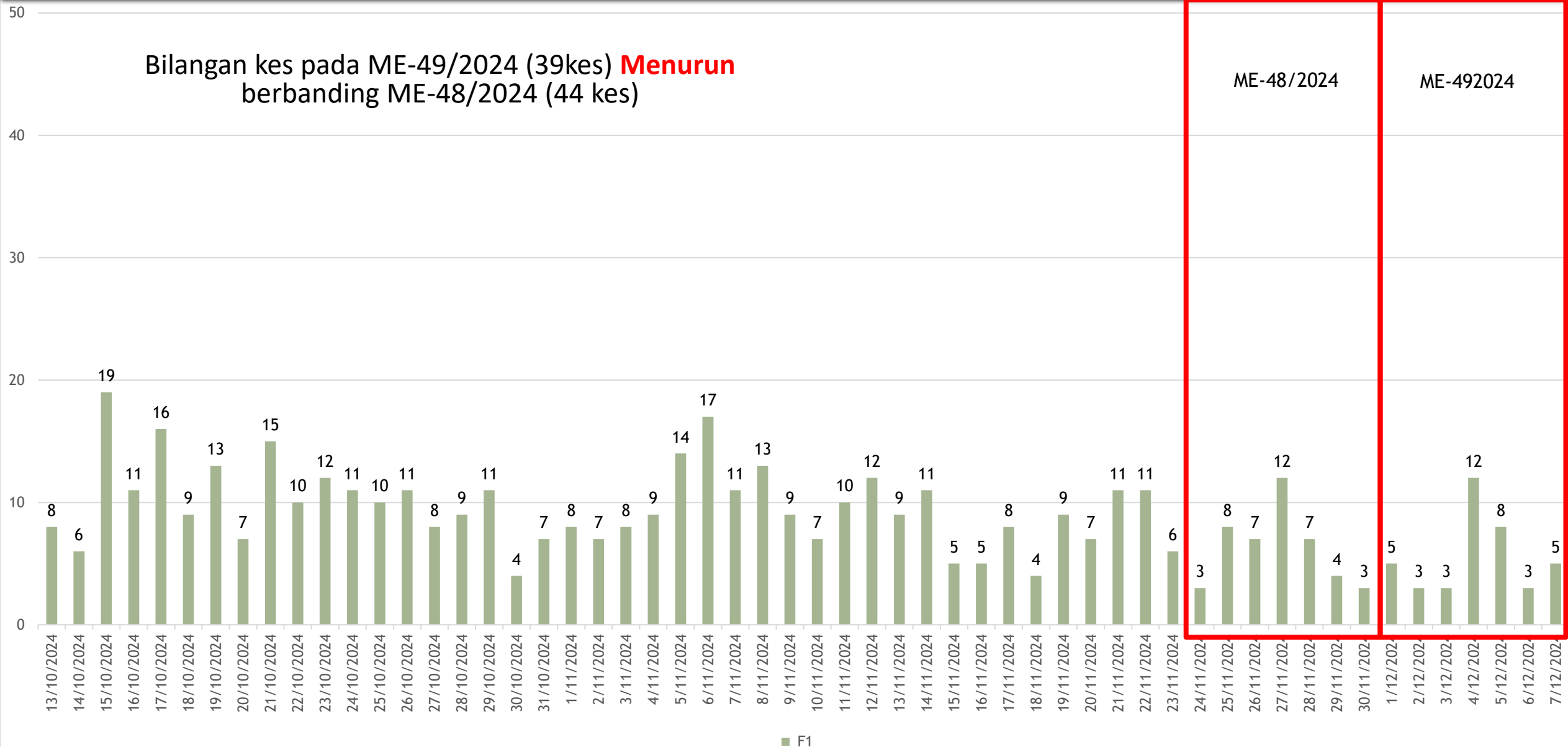
DAERAH	KES DEMAM DENGGI MINGGU EPID KE - 49 01 Dis 2024 - 07 Dis 2024		JUMLAH KES KUMULATIF SEHINGGA ME 49	
	DAFTAR	KEMATIAN	JUMLAH KES DAFTAR	KEMATIAN
TIMUR LAUT	10	0	986	2
BARAT DAYA	4	0	559	0
SEBERANG PERAI UTARA	9	0	423	0
SEBERANG PERAI TENGAH	11	0	1462	4
SEBERANG PERAI SELATAN	5	0	778	2
JUMLAH KES	39	0	4208	8

# PERBEZAAN KES MENGIKUT DAERAH BAGI NEGERI PULAU PINANG BAGI TAHUN 2023 DAN TAHUN 2024 (HINGGA ME-49)

DAERAH	TAHUN				% KES DAFTAR MENURUN/ MENINGKAT
	2023		2024		
	JUM	%	JUM	%	
DTL	1227	17.51	986	23.43	-19.64
DBD	699	9.97	559	13.28	-20.03
SPU	454	6.48	423	10.05	-6.83
SPT	3385	48.30	1462	34.74	-56.81
SPS	1244	17.75	778	18.49	-37.46
<b>JUMLAH</b>	<b>7009</b>	<b>100.00</b>	<b>4208</b>	<b>100.00</b>	<b>-39.96</b>

# KELUK EPID DENGGI PULAU PINANG 2024

Bilangan kes pada ME-49/2024 (39kes) **Menurun** berbanding ME-48/2024 (44 kes)





# BILANGAN KES HARIAN DEMAM DENGGI (1/12/2024 - 7/12/2024)

## LAPORAN HARIAN DEMAM DENGGI P. PINANG (SEHINGGA 30 NOVEMBER 2024)

### 1. BILANGAN KES DEMAM DENGGI MINGGU EPID 48

Bil.	Daerah	Jumlah Kes Didaftarkan Minggu Ini Mengikut Tarikh Pendaftaran Kes							Jumlah Kes Terkumpul Kes 2024	Jumlah Kes Terkumpul 2023 untuk tempoh sama	% KES DIDAFTAR MENINGKAT / MENURUN	
		Ahad 24/11	Isnin 25/11	Selasa 26/11	Rabu 27/11	Khamis 28/11	Jumaat 29/11	Sabtu 30/11				Jumlah ME 48 24/11- 30/11
		K	K	K	K	K	K	K				K
1	Timur Laut	2	4	3	4	1	0	0	14	976 (2)	1,204 (1)	-19
2	Barat Daya	1	0	2	0	1	0	0	4	555	682 (1)	-19
3	Seberang Perai Utara	0	3	1	3	1	3	1	12	414	448	-8
4	Seberang Perai Tengah	0	1	1	4	2	1	1	10	1,451 (4)	3,351 (4)	-57
5	Seberang Perai Selatan	0	0	0	1	2	0	1	4	773 (2)	1,222 (3)	-37
	Jumlah	3	8	7	12	7	4	3	44	4,169 (8)	6,907 (9)	-40

\*( ) BILANGAN KEMATIAN

MINGGU EPID 48

## LAPORAN HARIAN DEMAM DENGGI P. PINANG (SEHINGGA 7 DISEMBER 2024)

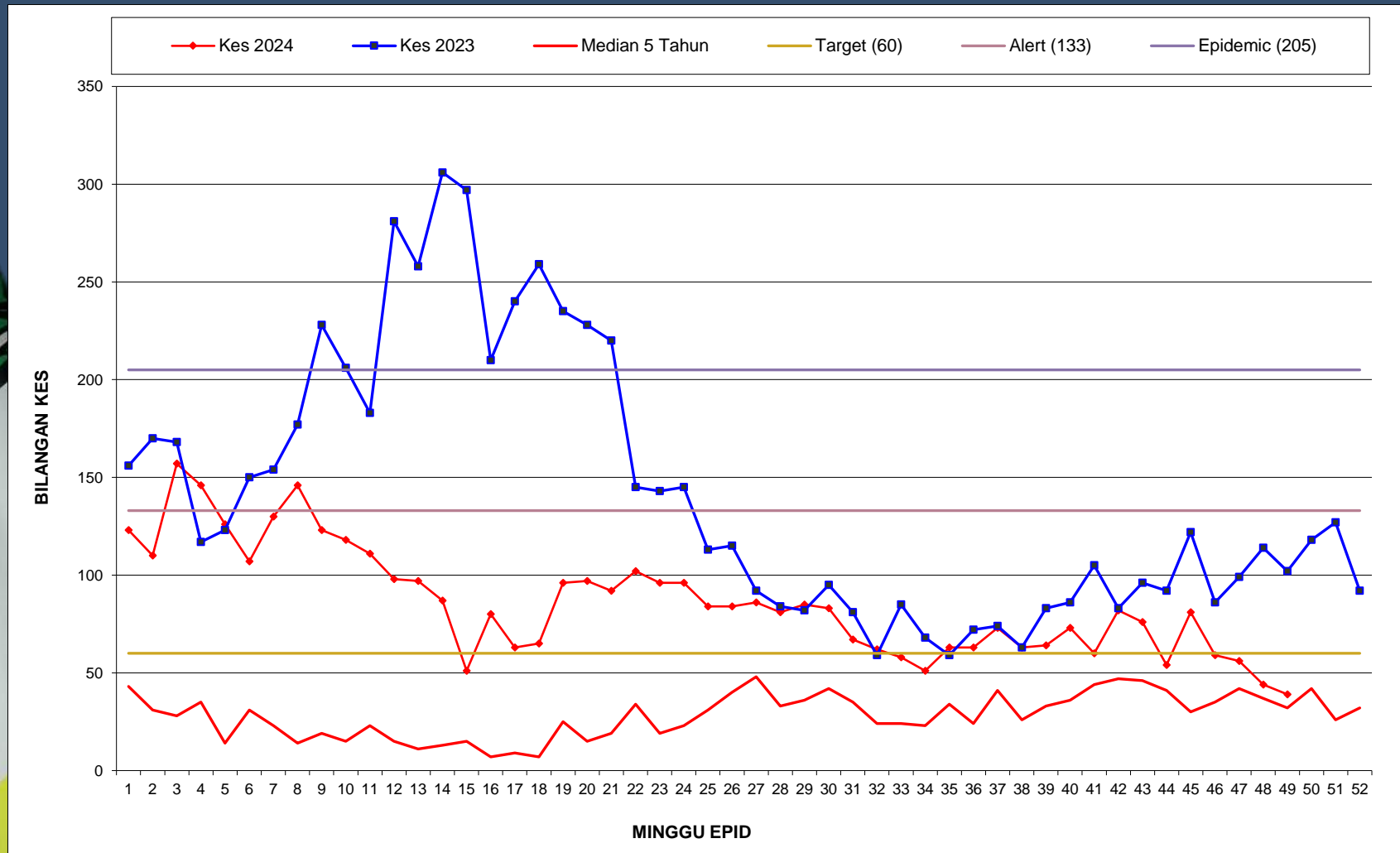
### 1. BILANGAN KES DEMAM DENGGI MINGGU EPID 49

Bil.	Daerah	Jumlah Kes Didaftarkan Minggu Ini Mengikut Tarikh Pendaftaran Kes							Jumlah Kes Terkumpul Kes 2024	Jumlah Kes Terkumpul 2023 untuk tempoh sama	% KES DIDAFTAR MENINGKAT / MENURUN	
		Ahad 1/12	Isnin 2/12	Selasa 3/12	Rabu 4/12	Khamis 5/12	Jumaat 6/12	Sabtu 7/12				Jumlah ME 49 1/12- 7/12
		K	K	K	K	K	K	K				K
1	Timur Laut	2	1	1	2	2	1	1	10	986 (2)	1,227 (1)	-20
2	Barat Daya	0	1	2	0	0	0	1	4	559	699 (1)	-20
3	Seberang Perai Utara	2	1	0	2	2	1	1	9	423	454	-7
4	Seberang Perai Tengah	1	0	0	4	4	1	1	11	1,462 (4)	3,385 (4)	-57
5	Seberang Perai Selatan	0	0	0	4	0	0	1	5	778 (2)	1,244 (4)	-38
	Jumlah	5	3	3	12	8	3	5	39	4,208 (8)	7,009 (10)	-40

\*( ) BILANGAN KEMATIAN

MINGGU EPID 49

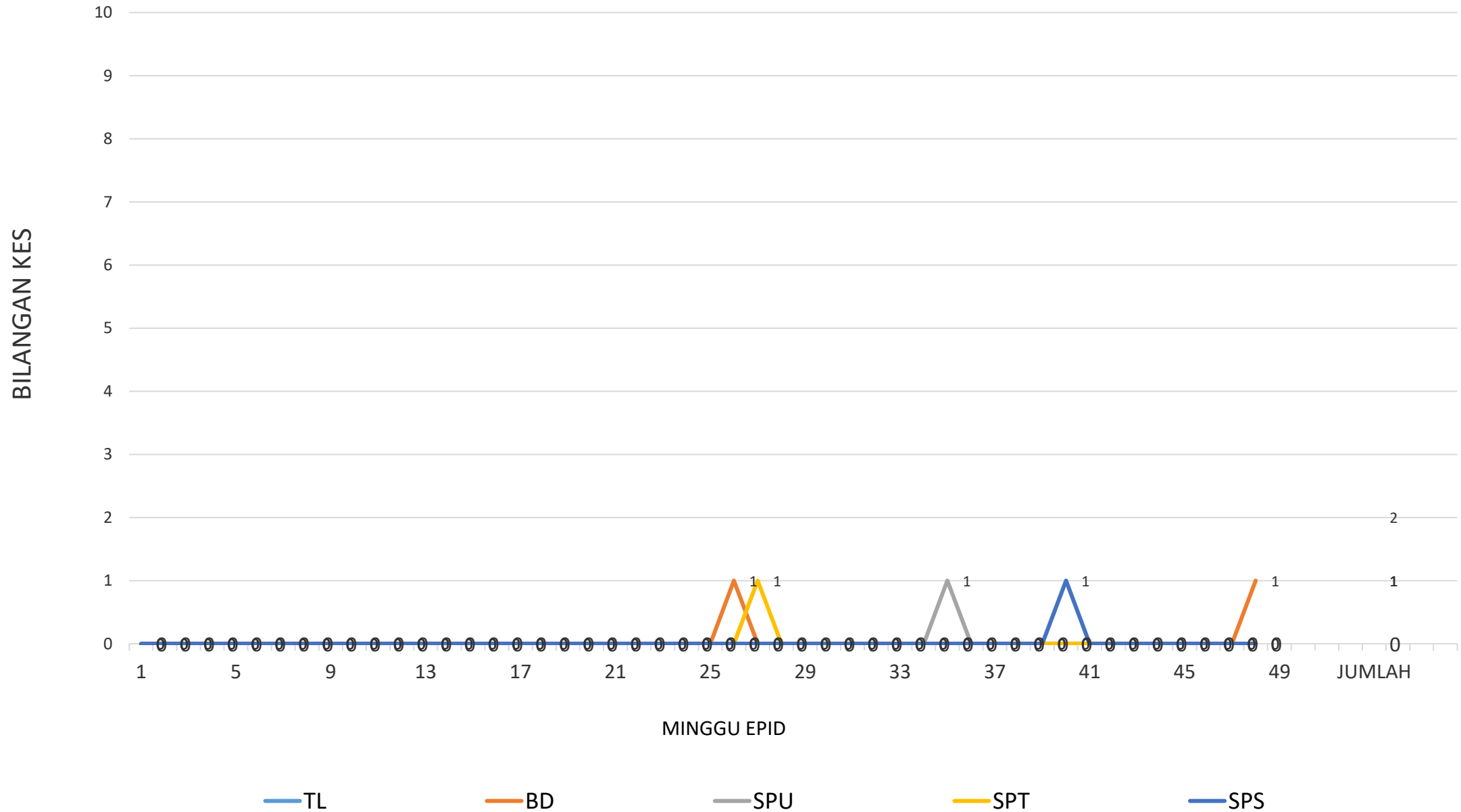
# GRAF MINGGUAN KES DAFTAR DEMAM DENGGI BAGI NEGERI PULAU PINANG HINGGA ME-49/2024



# BILANGAN KES CHIKUNGUNYA BAGI NEGERI PULAU PINANG HINGGA ME-49/2024

DAERAH	KES DEMAM CHIKU MINGGU EPID KE - 49 01 Dis 2024 - 07 Dis 2024		JUMLAH KES KUMULATIF HINGGA ME 49	
	KES DAFTAR	KEMATIAN	JUMLAH KES	KEMATIAN
TIMUR LAUT	0	0	0	0
BARAT DAYA	0	0	1	0
SEBERANG PERAI UTARA	0	0	1	0
SEBERANG PERAI TENGAH	0	0	1	0
SEBERANG PERAI SELATAN	0	0	1	0
JUMLAH	0	0	4	0

# GRAF KES CHIKUNGUNYA BAGI NEGERI PULAU PINANG SEHINGGA ME-49/2024



# BILANGAN KES MALARIA BAGI NEGERI PULAU PINANG HINGGA ME- 49 /2024

DAERAH	KES LAPOR MINGGU KE - 49						KUMULATIF KES					
	WARGANEGARA			BUKAN WARGANEGARA			WARGANEGARA			BUKAN WARGANEGARA		
	P.f	P.v	P.k	P.f	P.v	P.K	P.f	P.v	P.k	P.f	P.v	P.k
TIMUR LAUT										1	7	
BARAT DAYA								2				
SEBERANG PERAI UTARA												
SEBERANG PERAI TENGAH								3			6	
SEBERANG PERAI SELATAN											3	
JUMLAH							22					

P.f- Plasmodium falciparum  
P.v- Plasmodium vivax  
P.k- Plasmodium knowlesi

# BILANGAN KES FILARIASIS BAGI NEGERI PULAU PINANG HINGGA ME- 49/2024

DAERAH	KES LAPOR MINGGU KE -49						KUMULATIF KES					
	WARGANEGARA			BUKAN WARGANEGARA			WARGANEGARA			BUKAN WARGANEGARA		
	Brugia malayi	Wucherecia bancrofti	NA	Brugia malayi	Wucherecia bancrofti	NA	Brugia malayi	Wucherecia bancrofti	NA	Brugia malayi	Wucherecia bancrofti	NA
TIMUR LAUT								1				
BARAT DAYA							2		5			2
SEBERANG PERAI UTARA											1	
SEBERANG PERAI TENGAH												
SEBERANG PERAI SELATAN												
<b>JUMLAH</b>	<b>0</b>						<b>11</b>					

Kes minggu ke40 dikesan positif melalui ujian rapid test kit (PanLF)

# BILANGAN KES SCRUB TYPHUS BAGI NEGERI PULAU PINANG HINGGA ME- 49/2024

DAERAH	KES LAPOR MINGGU KE - 49	KUMULATIF
TIMUR LAUT	0	2
BARAT DAYA		
SEBERANG PERAI UTARA		
SEBERANG PERAI TENGAH		
SEBERANG PERAI SELATAN		
<b>JUMLAH</b>	<b>0</b>	<b>2</b>

# BILANGAN KES JAPANESE ENCEPHALITIS BAGI NEGERI PULAU PINANG HINGGA ME-49/2024

DAERAH	KES LAPOR MINGGU KE -49	KUMULATIF
TIMUR LAUT		
BARAT DAYA		
SEBERANG PERAI UTARA		
SEBERANG PERAI TENGAH		1
SEBERANG PERAI SELATAN		
<b>JUMLAH</b>	<b>0</b>	<b>1</b>



**TERIMA KASIH**

**CAWANGAN KAWALAN PENYAKIT BAWAAN VEKTOR  
JABATAN KESIHATAN NEGERI PULAU PINANG**

**04-2296500    [vbdcpenang@gmail.com](mailto:vbdcpenang@gmail.com)**

