


SITUASI SEMASA PENYAKIT BAWAAN VEKTOR

MINGGU EPID 49/2023



SITUASI SEMASA DEMAM DENGGI MALAYSIA & PULAU PINANG (Sehingga 9 December 2023)




- **Kumulatif Kes : 114,365**
- **Kes Kematian : 87**



- **Kumulatif Kes : 7,009**
- **Kes Kematian : 10**

SITUASI SEMASA DEMAM DENGGI MALAYSIA & PULAU PINANG (Sehingga 09 December 2023)

| Bil | NEGERI | Jumlah Terkumpul Kes 2023 | | Jumlah Kes Terkumpul 2022 untuk tempoh | | BEZA | % | Jumlah Kes Didaftar Tahun 2022 | |
|---------------|--|---------------------------|-----------|--|-----------|---------------|-----------|--------------------------------|-----------|
| | | K | M | K | M | (-/+) | % | K | M |
| 1 | Perlis | 809 | 1 | 131 | 1 | 678 | 517.56 | 161 | 1 |
| 2 | Kedah | 4,900 | 9 | 1,342 | 2 | 3,558 | 265.13 | 1,461 | 2 |
| 3 | Penang  | 7,009 | 10 | 1,235 | 1 | 5,774 | 467.53 | 1,621 | 1 |
| 4 | Perak | 4,079 | 3 | 1,221 | 3 | 2,858 | 234.07 | 1,383 | 3 |
| 5 | Selangor | 56,487 | 15 | 34,502 | 9 | 21,985 | 63.721 | 37,543 | 14 |
| 6 | WPKL & Putrajaya | 13,195 | 5 | 6,159 | 5 | 7,036 | 114.24 | 6,733 | 5 |
| 7 | N Sembilan | 4,580 | 5 | 1,848 | 2 | 2,732 | 147.84 | 2,053 | 3 |
| 8 | Melaka | 1,115 | 1 | 593 | 1 | 522 | 88.027 | 665 | 3 |
| 9 | Johor | 9,947 | 20 | 3,772 | 4 | 6,175 | 163.71 | 4,224 | 6 |
| 10 | Pahang | 1,518 | 1 | 893 | 1 | 625 | 69.989 | 976 | 1 |
| 11 | Terengganu | 267 | 2 | 229 | 1 | 38 | 16.594 | 246 | 1 |
| 12 | Kelantan | 2,697 | 2 | 1,131 | 4 | 1,566 | 138.46 | 1,227 | 4 |
| 13 | Sarawak | 1006 | 4 | 636 | 2 | 370 | 58.176 | 671 | 2 |
| 14 | Sabah | 6,698 | 9 | 6,392 | 8 | 306 | 4.7872 | 7,110 | 10 |
| 15 | WP Labuan | 58 | 0 | 26 | 0 | 32 | 123.08 | 28 | 0 |
| Jumlah | | 114,365 | 87 | 60,110 | 44 | 54,255 | 90 | 66,102 | 56 |

Peningkatan kes sebanyak 54,255 kes (90%). 1 kematian dilaporkan pada minggu ini menjadikan kumulatif sebanyak 87 kes kematian didaftarkan sehingga ME 49/2023.

SITUASI SEMASA DEMAM DENGGI MALAYSIA & PULAU PINANG (Sehingga 09 December 2023)

| Bil | NEGERI | Jumlah Terkumpul Kes 2023 | | Jumlah Kes Terkumpul 2022 untuk tempoh | | BEZA | % | Jumlah Kes Didaftar Tahun 2022 | |
|---------------|------------------|---------------------------|-----------|--|-----------|---------------|-----------|--------------------------------|-----------|
| | | K | M | K | M | (-/+) | % | K | M |
| 1 | Selangor | 56,487 | 15 | 34,502 | 9 | 21,985 | 63.72 | 37,543 | 14 |
| 2 | WPKL & Putrajaya | 13,195 | 5 | 6,159 | 5 | 7,036 | 114.2 | 6,733 | 5 |
| 3 | Johor | 9,947 | 20 | 3,772 | 4 | 6,175 | 163.7 | 4,224 | 6 |
| 4 | Penang → | 7,009 | 10 | 1,235 | 1 | 5,774 | 467.5 | 1,621 | 1 |
| 5 | Sabah | 6,698 | 9 | 6,392 | 8 | 306 | 4.787 | 7,110 | 10 |
| 6 | Kedah | 4,900 | 9 | 1,342 | 2 | 3,558 | 265.1 | 1,461 | 2 |
| 7 | N Sembilan | 4,580 | 5 | 1,848 | 2 | 2,732 | 147.8 | 2,053 | 3 |
| 8 | Perak | 4,079 | 3 | 1,221 | 3 | 2,858 | 234.1 | 1,383 | 3 |
| 9 | Kelantan | 2,697 | 2 | 1,131 | 4 | 1,566 | 138.5 | 1,227 | 4 |
| 10 | Pahang | 1,518 | 1 | 893 | 1 | 625 | 69.99 | 976 | 1 |
| 11 | Melaka | 1,115 | 1 | 593 | 1 | 522 | 88.03 | 665 | 3 |
| 12 | Sarawak | 1006 | 4 | 636 | 2 | 370 | 58.18 | 671 | 2 |
| 13 | Perlis | 809 | 1 | 131 | 1 | 678 | 517.6 | 161 | 1 |
| 14 | Terengganu | 267 | 2 | 229 | 1 | 38 | 16.59 | 246 | 1 |
| 15 | WP Labuan | 58 | 0 | 26 | 0 | 32 | 123.1 | 28 | 0 |
| Jumlah | | 114,365 | 87 | 60,110 | 44 | 54,255 | 90 | 66,102 | 56 |

SITUASI SEMASA DEMAM DENGGI PULAU PINANG



KES DAFTAR DEMAM DENGGI MENGIKUT DAERAH BAGI PULAU PINANG TAHUN 2023 (HINGGA ME-49)

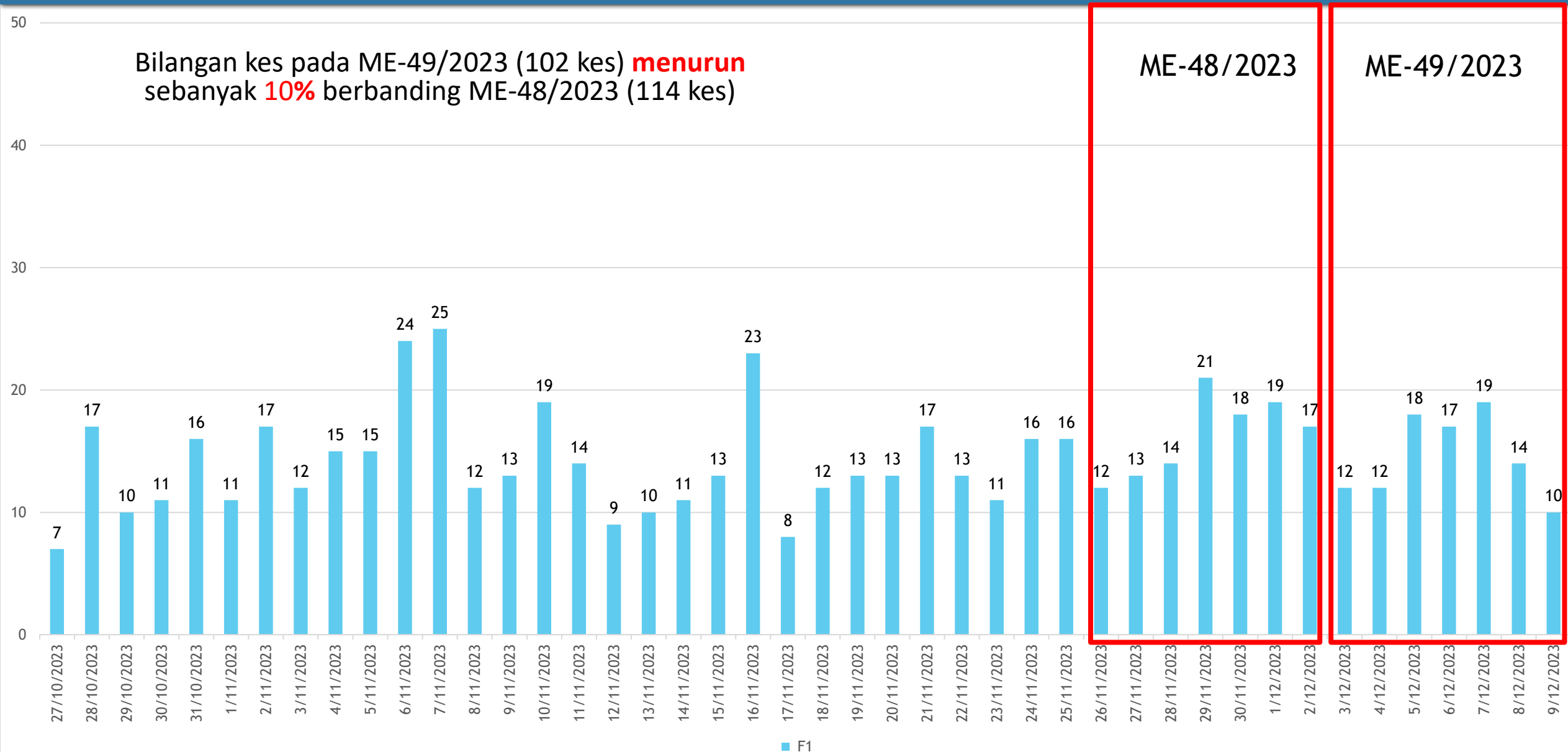
| DAERAH | KES DEMAM DENGGI MINGGU EPID KE - 49 03 Dis 2023 - 09 Dis 2023 | | JUMLAH KES KUMULATIF SEHINGGA ME 49 | |
|------------------------|---|----------|--|-----------|
| | DAFTAR | KEMATIAN | JUMLAH KES LAPOR | KEMATIAN |
| TIMUR LAUT | 23 | 0 | 1227 | 1 |
| BARAT DAYA | 17 | 0 | 699 | 1 |
| SEBERANG PERAI UTARA | 6 | 0 | 454 | 0 |
| SEBERANG PERAI TENGAH | 34 | 0 | 3385 | 4 |
| SEBERANG PERAI SELATAN | 22 | 1 | 1244 | 4 |
| JUMLAH KES | 102 | 1 | 7009 | 10 |

PERBEZAAN KES MENGIKUT DAERAH BAGI NEGERI PULAU PINANG BAGI TAHUN 2022 DAN TAHUN 2023 (HINGGA ME-49)

| DAERAH | TAHUN | | | | % KES DAFTAR MENURUN/ MENINGKAT |
|---------------|-------------|---------------|-------------|---------------|---------------------------------------|
| | 2022 | | 2023 | | |
| | JUM | % | JUM | % | |
| DTL | 413 | 33.44 | 1227 | 17.51 | 197.09 |
| DBD | 205 | 16.60 | 699 | 9.97 | 240.98 |
| SPU | 170 | 13.77 | 454 | 6.48 | 167.06 |
| SPT | 400 | 32.39 | 3385 | 48.30 | 746.25 |
| SPS | 47 | 3.81 | 1244 | 17.75 | 2546.81 |
| JUMLAH | 1235 | 100.00 | 7009 | 100.00 | 467.53 |

KELUK EPID DENGGI PULAU PINANG 2023

Bilangan kes pada ME-49/2023 (102 kes) **menurun** sebanyak **10%** berbanding ME-48/2023 (114 kes)



BILANGAN KES HARIAN DEMAM DENGGI (03/12/2023 - 09/12/2023)

LAPORAN HARIAN DEMAM DENGGI P. PINANG (SEHINGGA 2 DISEMBER 2023)

1. BILANGAN KES DEMAM DENGGI MINGGU EPID 48

| Bil | Daerah | Jumlah Kes Didaftarkan Minggu Ini Mengikut Tarikh Pendaftaran Kes | | | | | | | Jumlah Kes Didaftarkan Kes 2023 | Jumlah Kes Berkumpul 2022 untuk tempoh sama | % KES DIDAFTAR MENINGKAT / MENURUN | |
|-----|------------------------|---|-------------|--------------|------------|--------------|-------------|------------|---------------------------------|---|------------------------------------|-------------------------|
| | | Ahad 26/11 | Isnin 27/11 | Selasa 28/11 | Rabu 29/11 | Khamis 30/11 | Jumaat 1/12 | Sabtu 2/12 | | | | Jumlah ME 48 26/11-2/12 |
| | | K | K | K | K | K | K | K | | | | K |
| 1 | Timur Laut | 3 | 4 | 3 | 4 | 3 | 6 | 3 | 26 | 1,204 (1) | 385 | 213 |
| 2 | Barat Daya | 0 | 1 | 2 | 3 | 1 | 3 | 2 | 12 | 682 (1) | 188 (1) | 263 |
| 3 | Seberang Perai Utara | 0 | 1 | 0 | 1 | 0 | 0 | 0 | 2 | 448 | 161 | 178 |
| 4 | Seberang Perai Tengah | 5 | 4 | 4 | 8 | 8 | 5 | 8 | 42 | 3,351 (4) | 363 | 823 |
| 5 | Seberang Perai Selatan | 4 | 3 | 5 | 5 | 6 | 5 | 4 | 32 | 1,222 (3) | 43 | 2742 |
| | Jumlah | 12 | 13 | 14 | 21 | 18 | 19 | 17 | 114 | 6,907 (9) | 1140 (1) | 506 |

*() BILANGAN KEMATIAN

MINGGU EPID 48

LAPORAN HARIAN DEMAM DENGGI P. PINANG (SEHINGGA 9 DISEMBER 2023)

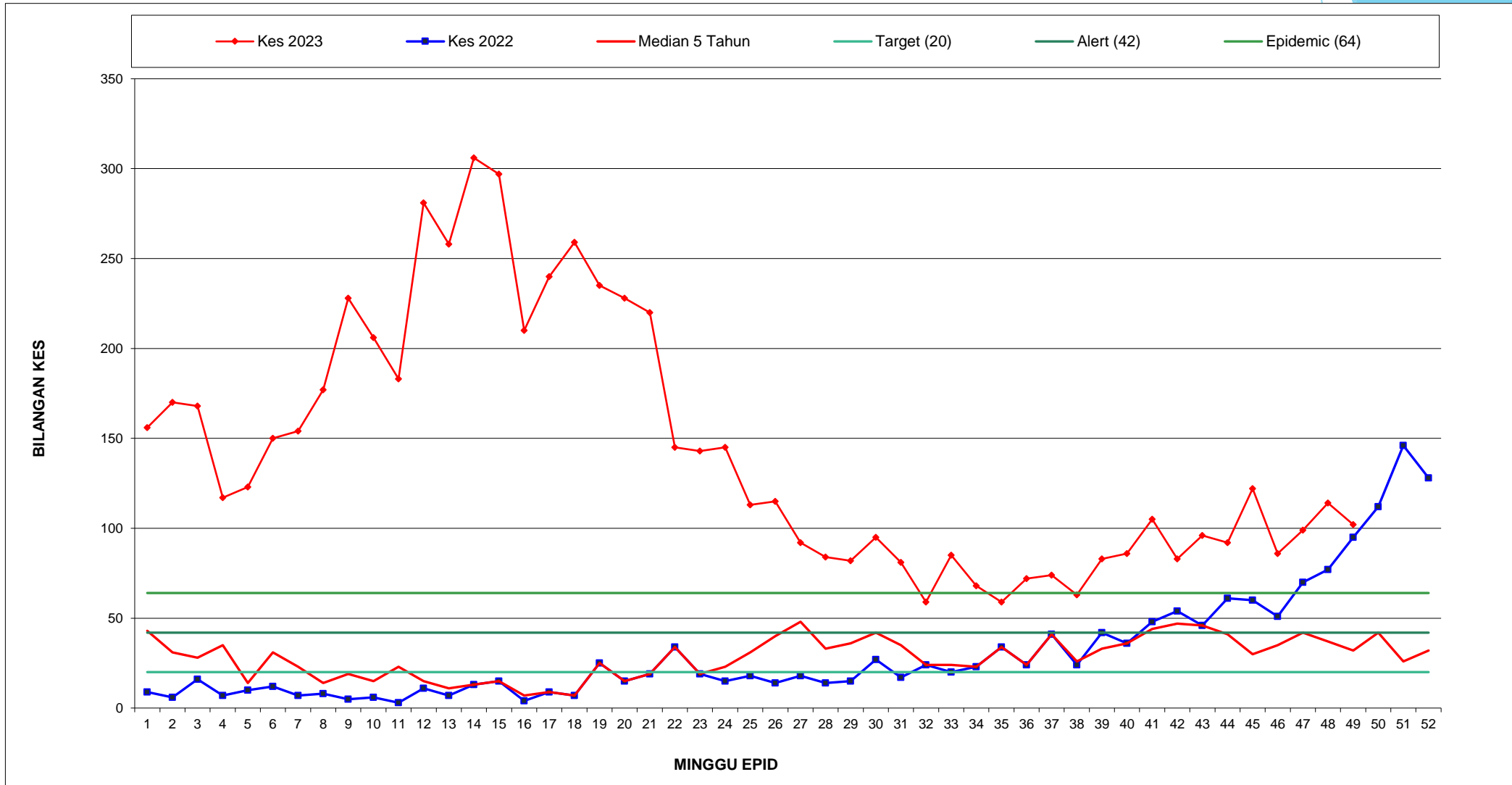
1. BILANGAN KES DEMAM DENGGI MINGGU EPID 49

| Bil | Daerah | Jumlah Kes Didaftarkan Minggu Ini Mengikut Tarikh Pendaftaran Kes | | | | | | | Jumlah Kes Didaftarkan Kes 2023 | Jumlah Kes Berkumpul 2022 untuk tempoh sama | % KES DIDAFTAR MENINGKAT / MENURUN | |
|-----|------------------------|---|---------------|-------------|-----------|-------------|-------------|------------|---------------------------------|---|------------------------------------|------------------------|
| | | Ahad 3/12 | Isnin 4/12 | Selasa 5/12 | Rabu 6/12 | Khamis 7/12 | Jumaat 8/12 | Sabtu 9/12 | | | | Jumlah ME 49 3/12-9/12 |
| | | K | K | K | K | K | K | K | | | | K |
| 1 | Timur Laut | 2 | 4 | 4 | 4 | 3 | 4 | 2 | 23 | 1,227 (1) | 413 | 197 |
| 2 | Barat Daya | 1 | 2 | 4 | 4 | 4 | 2 | 0 | 17 | 699 (1) | 205 (1) | 241 |
| 3 | Seberang Perai Utara | 1 | 0 | 2 | 0 | 2 | 1 | 0 | 6 | 454 | 170 | 167 |
| 4 | Seberang Perai Tengah | 5 | 4 | 4 | 6 | 5 | 5 | 5 | 34 | 3,385 (4) | 400 | 746 |
| 5 | Seberang Perai Selatan | 3 | 2 (1) | 4 | 3 | 5 | 2 | 3 | 22 (1) | 1,244 (4) | 47 | 2547 |
| | Jumlah | 12 | 12 (1) | 18 | 17 | 19 | 14 | 10 | 102 (1) | 7,009 (10) | 1235 (1) | 468 |

*() BILANGAN KEMATIAN

MINGGU EPID 49

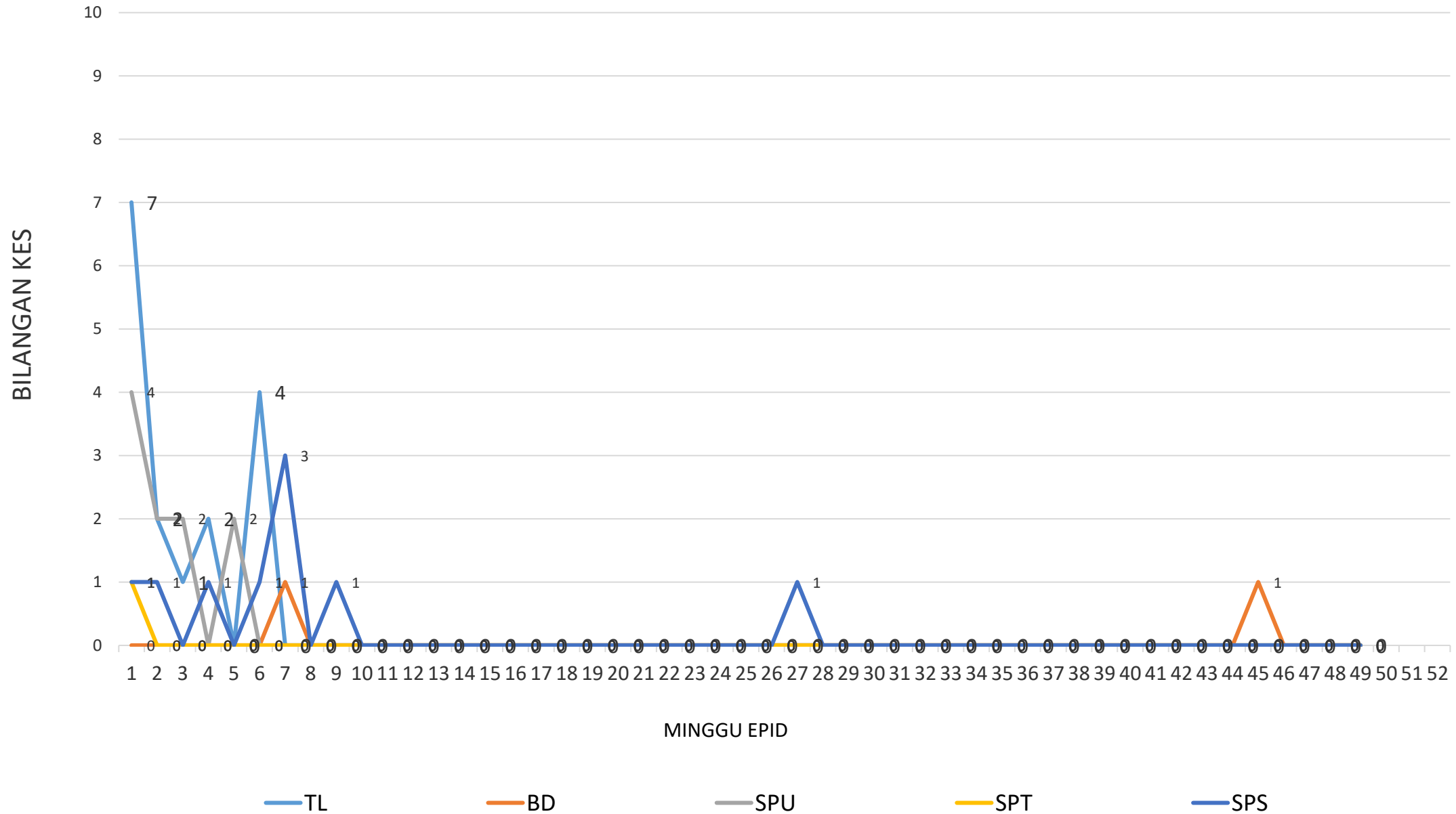
GRAF MINGGUAN KES DAFTAR DEMAM DENGGI BAGI NEGERI PULAU PINANG HINGGA ME-49/2023



KES DAFTAR CHIKUNGUNYA BAGI NEGERI PULAU PINANG HINGGA ME-49/2023

| DAERAH | KES DEMAM CHIKU MINGGU EPID KE - 49 03 Dis 2023 - 09 Dis 2023 | | JUMLAH KES KUMULATIF HINGGA ME 49 | |
|------------------------|--|----------|--------------------------------------|----------|
| | KES DAFTAR | KEMATIAN | JUMLAH KES | KEMATIAN |
| TIMUR LAUT | 0 | 0 | 16 | 0 |
| BARAT DAYA | 0 | 0 | 2 | 0 |
| SEBERANG PERAI UTARA | 0 | 0 | 10 | 0 |
| SEBERANG PERAI TENGAH | 0 | 0 | 1 | 0 |
| SEBERANG PERAI SELATAN | 0 | 0 | 9 | 0 |
| JUMLAH | 0 | 0 | 38 | 0 |

GRAF KES CHIKUNGUNYA BAGI NEGERI PULAU PINANG SEHINGGA ME-49/2023



KES DAFTAR MALARIA BAGI NEGERI PULAU PINANG HINGGA ME-49/2023

| DAERAH | KES LAPOR MINGGU KE 49 | | | | | | KUMULATIF KES | | | | | |
|------------------------|------------------------|-----|-----|-------------------|-----|-----|---------------|-----|-----|-------------------|-----|-----|
| | WARGANEGARA | | | BUKAN WARGANEGARA | | | WARGANEGARA | | | BUKAN WARGANEGARA | | |
| | P.f | P.v | P.k | P.f | P.v | P.K | P.f | P.v | P.k | P.f | P.v | P.k |
| TIMUR LAUT | | | | | | | | | | | 17 | |
| BARAT DAYA | | | | | | | | 1 | | 1 | 4 | |
| SEBERANG PERAI UTARA | | | | | | | | | | | 23 | |
| SEBERANG PERAI TENGAH | | | | | | | | | | | 12 | |
| SEBERANG PERAI SELATAN | | | | | | | | | | 1 | | |
| JUMLAH | | | | | | | 59 | | | | | |

P.f- Plasmodium falciparum

P.v- Plasmodium vivax

P.k- Plasmodium knowlesi

KES DAFTAR FILARIASIS BAGI NEGERI PULAU PINANG HINGGA ME-49/2023

| DAERAH | KES LAPOR MINGGU KE 49 | | | | KUMULATIF KES | | | |
|------------------------|------------------------|----------------------|-------------------|----------------------|---------------|----------------------|-------------------|----------------------|
| | WARGANEGARA | | BUKAN WARGANEGARA | | WARGANEGARA | | BUKAN WARGANEGARA | |
| | Brugia malayi | Wuchereria bancrofti | Brugia malayi | Wuchereria bancrofti | Brugia malayi | Wuchereria bancrofti | Brugia malayi | Wuchereria bancrofti |
| TIMUR LAUT | | | | | | | | |
| BARAT DAYA | | | | | | | | |
| SEBERANG PERAI UTARA | TIADA KES DILAPORKAN | | | | | | | |
| SEBERANG PERAI TENGAH | | | | | | | | |
| SEBERANG PERAI SELATAN | | | | | | | | |
| JUMLAH | 0 | | | | 0 | | | |

KES DAFTAR JAPANESE ENCEPHALITIS BAGI NEGERI PULAU PINANG HINGGA ME-49/2023

| DAERAH | KES LAPOR MINGGU KE 49 | KUMULATIF |
|------------------------|-----------------------------|-----------|
| TIMUR LAUT | | |
| BARAT DAYA | | |
| SEBERANG PERAI UTARA | TIADA KES DILAPORKAN | |
| SEBERANG PERAI TENGAH | | |
| SEBERANG PERAI SELATAN | | |
| JUMLAH | 0 | 0 |

KES DAFTAR SCRUB TYPHUS BAGI NEGERI PULAU PINANG HINGGA ME-49/2023

| DAERAH | KES LAPOR MINGGU KE 49 | KUMULATIF |
|------------------------|------------------------|-----------|
| TIMUR LAUT | | 2 |
| BARAT DAYA | | |
| SEBERANG PERAI UTARA | | |
| SEBERANG PERAI TENGAH | | |
| SEBERANG PERAI SELATAN | | |
| JUMLAH | | 2 |



TERIMA KASIH

**CAWANGAN KAWALAN PENYAKIT BAWAAN VEKTOR
JABATAN KESIHATAN NEGERI PULAU PINANG**

04-2296500

vbdcpenang@gmail.com