



KEMENTERIAN KESIHATAN MALAYSIA
JABATAN KESIHATAN NEGERI PULAU PINANG
CAWANGAN KAWALAN PENYAKIT BAWAAN VEKTOR

SITUASI SEMASA PENYAKIT BAWAAN VEKTOR **MINGGU EPID** **47/2024**

BULETIN 2024



SITUASI SEMASA DEMAM DENGGI MALAYSIA & PULAU PINANG (Sehingga 23/11/2024)

MALAYSIA

- Kumulatif Kes :115,700
- Kes Kematian : 109



PULAU PINANG

- Kumulatif Kes : 4,125
- Kes Kematian : 8

SITUASI SEMASA DEMAM DENGGI MALAYSIA & PULAU PINANG (Sehingga 23/11/2024)

Bil	NEGERI	Jumlah Terkumpul Kes 2024		Jumlah Kes Terkumpul 2023 untuk tempoh		BEZA	%	Jumlah Kes Didaftar Tahun 2023	
		K	M	K	M	(-/+)	%	K	M
1	Perlis	223	0	796	1	-573	-72	821	1
2	Kedah	4,297	13	4,682	8	-385	-8	5,207	9
3	Pulau Pinang →	4,125	8	6,793	9	-2,668	-39	7,346	12
4	Perak	6,499	15	3,768	2	2,731	72	4,516	3
5	Selangor	57,537	14	53,295	14	4,242	8	61,080	18
6	WPKL &	10,404	9	12,492	5	-2,088	-17	14,206	7
7	N Sembilan	6,561	7	4,330	5	2,231	52	5,133	6
8	Melaka	2,007	2	1,056	1	951	90	1,221	1
9	Johor	12,486	20	9,487	20	2,999	32	10,794	22
10	Pahang	1,770	5	1,428	1	342	24	1,609	2
11	Terengganu	245	1	263	2	-18	-7	277	2
12	Kelantan	3,168	3	2,617	2	551	21	2,790	2
13	Sarawak	1,654	6	904	4	750	83	1,091	4
14	Sabah	4,694	6	6,460	9	-1,766	-27	6,983	11
15	WP Labuan	30	0	58	0	-28	-48	59	0
Jumlah		115,700	109	108,429	83	7,271	7	123,133	100

Peningkatan kes sebanyak 115,700 kes (7%). **1Kematian** dilaporkan, menjadikan kumulatif sebanyak 109 kes kematian didaftarkan sehingga ME 47/2024.

SITUASI SEMASA DEMAM DENGGI MALAYSIA & PULAU PINANG (Sehingga 23/11/2024)

Bil	NEGERI	Jumlah Terkumpul Kes 2024		Jumlah Kes Terkumpul 2023 untuk tempoh sama		BEZA	%	Jumlah Kes Didaftar Tahun 2023	
		K	M	K	M	(-/+)	%	K	M
1	Selangor	57,537	14	53,295	14	4,242	8	61,080	18
2	Johor	12,486	20	9,487	20	2,999	32	10,794	22
3	WPKL &	10,404	9	12,492	5	-2,088	-17	14,206	7
4	N Sembilan	6,561	7	4,330	5	2,231	52	5,133	6
5	Perak	6,499	15	3,768	2	2,731	72	4,516	3
6	Sabah	4,694	6	6,460	9	-1,766	-27	6,983	11
7	Kedah	4,297	13	4,682	8	-385	-8	5,207	9
8	Pulau Pinang →	4,125	8	6,793	9	-2,668	-39	7,346	12
9	Kelantan	3,168	3	2,617	2	551	21	2,790	2
10	Melaka	2,007	2	1,056	1	951	90	1,221	1
11	Pahang	1,770	5	1,428	1	342	24	1,609	2
12	Sarawak	1,654	6	904	4	750	83	1,091	4
13	Terengganu	245	1	263	2	-18	-7	277	2
14	Perlis	223	0	796	1	-573	-72	821	1
15	WP Labuan	30	0	58	0	-28	-48	59	0
Jumlah		115,700	109	108,429	83	7,271	7	123,133	100



KEMENTERIAN KESIHATAN MALAYSIA
JABATAN KESIHATAN NEGERI PULAU PINANG
CAWANGAN KAWALAN PENYAKIT BAWAAN VEKTOR

SITUASI SEMASA DEMAM DENGGI PULAU PINANG

BULETIN 2024

KES DAFTAR DEMAM DENGGI MENGIKUT DAERAH BAGI PULAU PINANG TAHUN 2024 (HINGGA ME-47)

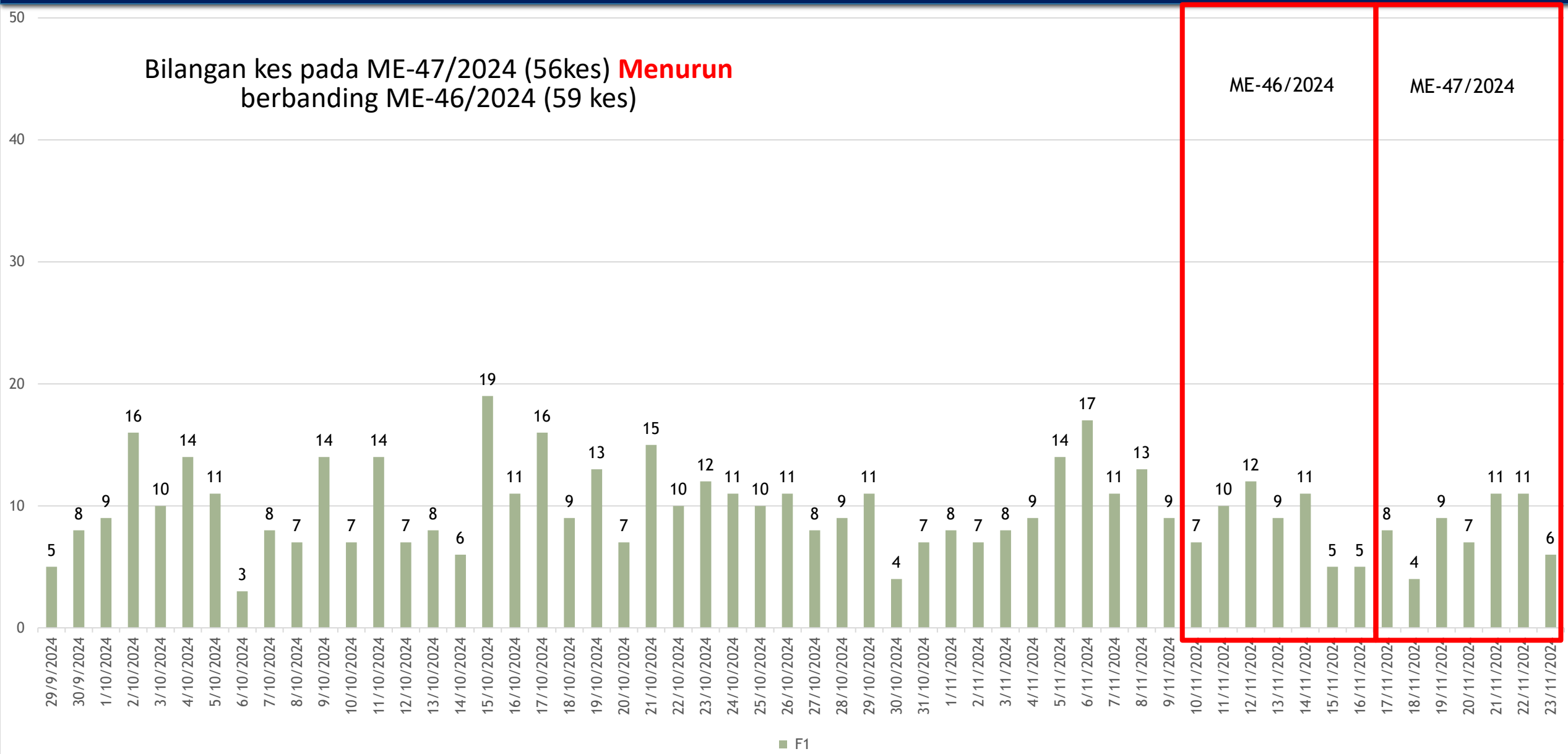
DAERAH	KES DEMAM DENGGI MINGGU EPID KE - 47 17 Nov 2024 - 23 Nov 2024		JUMLAH KES KUMULATIF SEHINGGA ME 47	
	DAFTAR	KEMATIAN	JUMLAH KES DAFTAR	KEMATIAN
TIMUR LAUT	21	0	962	2
BARAT DAYA	8	0	551	0
SEBERANG PERAI UTARA	10	0	402	0
SEBERANG PERAI TENGAH	12	0	1441	4
SEBERANG PERAI SELATAN	5	0	769	2
JUMLAH KES	56	0	4125	8

PERBEZAAN KES MENGIKUT DAERAH BAGI NEGERI PULAU PINANG BAGI TAHUN 2023 DAN TAHUN 2024 (HINGGA ME-47)

DAERAH	TAHUN				% KES DAFTAR MENURUN/ MENINGKAT
	2023		2024		
	JUM	%	JUM	%	
DTL	1178	#N/A	962	#N/A	-18.34
DBD	670	#N/A	551	#N/A	-17.76
SPU	446	#N/A	402	#N/A	-9.87
SPT	3309	#N/A	1441	#N/A	-56.45
SPS	1190	#N/A	769	#N/A	-35.38
JUMLAH	6793	#N/A	4125	#N/A	-39.28

KELUK EPID DENGGI PULAU PINANG 2024

Bilangan kes pada ME-47/2024 (56kes) **Menurun** berbanding ME-46/2024 (59 kes)



BILANGAN KES HARIAN DEMAM DENGGI (17/11/2024 - 23/11/2024)

LAPORAN HARIAN DEMAM DENGGI P. PINANG (SEHINGGA 16 NOVEMBER 2024)

1. BILANGAN KES DEMAM DENGGI MINGGU EPID 46

Bil	Daerah	Jumlah Kes Didaftarkan Minggu Ini Mengikut Tarikh Pendaftaran Kes							Jumlah Terkumpul Kes 2024	Jumlah Kes Terkumpul 2023 untuk tempoh sama	% KES DIDAFTAR MENINGKAT / MENURUN	
		Ahad 10/11	Isnin 11/11	Selasa 12/11	Rabu 13/11	Khamis 14/11	Jumaat 15/11	Sabtu 16/11				Jumlah ME 46 10/11- 16/11
		K	K	K	K	K	K	K				K
1	Timur Laut	2	3	3	3	2	4	4	21	941 (2)	1,152 (1)	-18
2	Barat Daya	0	2	1	0	2	0	0	5	543	656 (1)	-17
3	Seberang Perai Utara	1	3	2	1	3	0	0	10	392	438	-11
4	Seberang Perai Tengah	2	2	5	2	3	1	0	15	1,429 (4)	3,276 (4)	-56
5	Seberang Perai Selatan	2	0	1	3	1	0	1	8	764 (2)	1,172 (3)	-35
	Jumlah	7	10	12	9	11	5	5	59	4,069 (8)	6,694 (9)	-39

*() BILANGAN KEMATIAN

MINGGU EPID 46

LAPORAN HARIAN DEMAM DENGGI P. PINANG (SEHINGGA 23 NOVEMBER 2024)

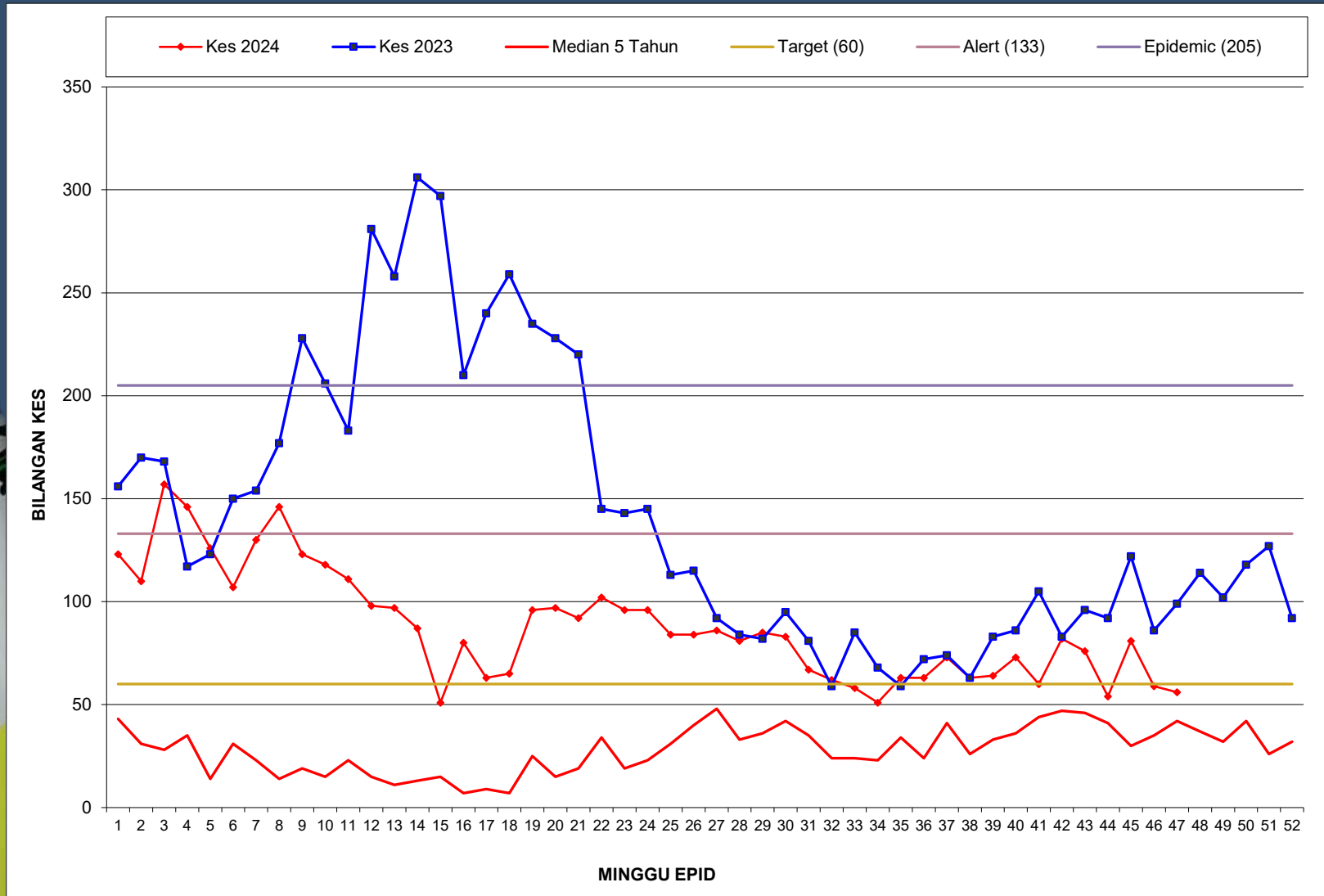
1. BILANGAN KES DEMAM DENGGI MINGGU EPID 47

Bil	Daerah	Jumlah Kes Didaftarkan Minggu Ini Mengikut Tarikh Pendaftaran Kes							Jumlah Terkumpul Kes 2024	Jumlah Kes Terkumpul 2023 untuk tempoh sama	% KES DIDAFTAR MENINGKAT / MENURUN	
		Ahad 17/11	Isnin 18/11	Selasa 19/11	Rabu 20/11	Khamis 21/11	Jumaat 22/11	Sabtu 23/11				Jumlah ME 47 17/11- 23/11
		K	K	K	K	K	K	K				K
1	Timur Laut	4	3	3	3	2	4	2	21	962 (2)	1,178 (1)	-18
2	Barat Daya	1	0	1	0	3	2	1	8	551	670 (1)	-18
3	Seberang Perai Utara	0	1	2	1	4	1	1	10	402	446	-10
4	Seberang Perai Tengah	3	0	1	3	1	2	2	12	1,441 (4)	3,309 (4)	-57
5	Seberang Perai Selatan	0	0	2	0	1	2	0	5	769 (2)	1,190 (3)	-35
	Jumlah	8	4	9	7	11	11	6	56	4,125 (8)	6,793 (9)	-39

*() BILANGAN KEMATIAN

MINGGU EPID 47

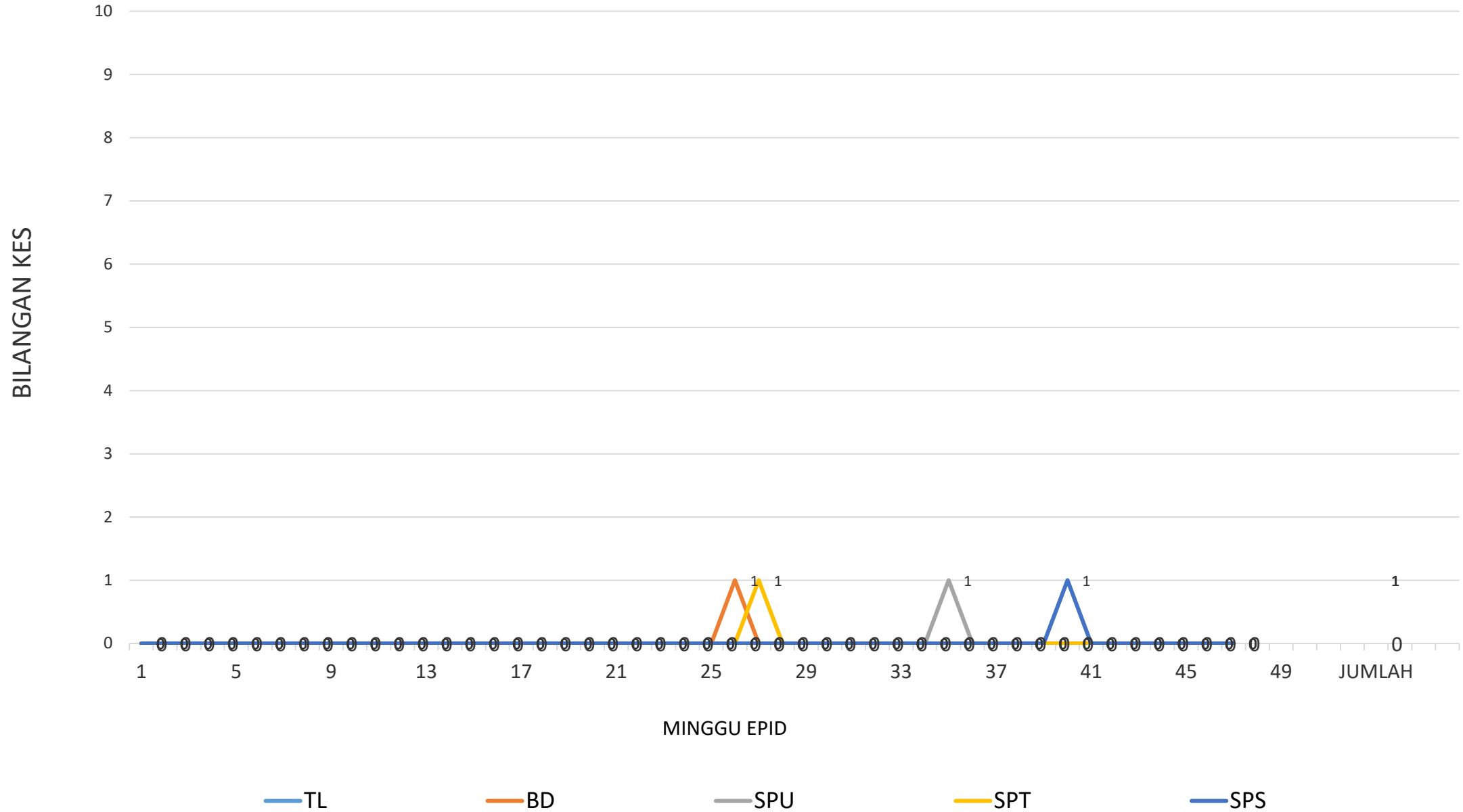
GRAF MINGGUAN KES DAFTAR DEMAM DENGGI BAGI NEGERI PULAU PINANG HINGGA ME-47/2024



BILANGAN KES CHIKUNGUNYA BAGI NEGERI PULAU PINANG HINGGA ME-47/2024

DAERAH	KES DEMAM CHIKU MINGGU EPID KE - 47 17 Nov 2024 - 23 Nov 2024		JUMLAH KES KUMULATIF HINGGA ME 47	
	KES DAFTAR	KEMATIAN	JUMLAH KES	KEMATIAN
TIMUR LAUT	0	0	0	0
BARAT DAYA	0	0	1	0
SEBERANG PERAI UTARA	0	0	1	0
SEBERANG PERAI TENGAH	0	0	1	0
SEBERANG PERAI SELATAN	0	0	1	0
JUMLAH	0	0	4	0

GRAF KES CHIKUNGUNYA BAGI NEGERI PULAU PINANG SEHINGGA ME-47/2024



BILANGAN KES MALARIA BAGI NEGERI PULAU PINANG HINGGA ME- 47 /2024

DAERAH	KES LAPOR MINGGU KE - 47						KUMULATIF KES					
	WARGANEGARA			BUKAN WARGANEGARA			WARGANEGARA			BUKAN WARGANEGARA		
	P.f	P.v	P.k	P.f	P.v	P.K	P.f	P.v	P.k	P.f	P.v	P.k
TIMUR LAUT										1	7	
BARAT DAYA							2					
SEBERANG PERAI UTARA												
SEBERANG PERAI TENGAH							3				6	
SEBERANG PERAI SELATAN											3	
JUMLAH							22					

P.f- Plasmodium falciparum
P.v- Plasmodium vivax
P.k- Plasmodium knowlesi

BILANGAN KES FILARIASIS BAGI NEGERI PULAU PINANG HINGGA ME- 47/2024

DAERAH	KES LAPOR MINGGU KE -47						KUMULATIF KES					
	WARGANEGARA			BUKAN WARGANEGARA			WARGANEGARA			BUKAN WARGANEGARA		
	Brugia malayi	Wucherecia bancrofti	NA	Brugia malayi	Wucherecia bancrofti	NA	Brugia malayi	Wucherecia bancrofti	NA	Brugia malayi	Wucherecia bancrofti	NA
TIMUR LAUT								1				
BARAT DAYA							2		5			2
SEBERANG PERAI UTARA											1	
SEBERANG PERAI TENGAH												
SEBERANG PERAI SELATAN												
JUMLAH									11			

Kes minggu ke40 dikesan positif melalui ujian rapid test kit (PanLF)

BILANGAN KES SCRUB TYPHUS BAGI NEGERI PULAU PINANG HINGGA ME- 47/2024

DAERAH	KES LAPOR MINGGU KE - 47	KUMULATIF
TIMUR LAUT	0	2
BARAT DAYA		
SEBERANG PERAI UTARA		
SEBERANG PERAI TENGAH		
SEBERANG PERAI SELATAN		
JUMLAH	0	2

BILANGAN KES JAPANESE ENCEPHALITIS BAGI NEGERI PULAU PINANG HINGGA ME-47/2024

DAERAH	KES LAPOR MINGGU KE -47	KUMULATIF
TIMUR LAUT		
BARAT DAYA		
SEBERANG PERAI UTARA		
SEBERANG PERAI TENGAH		1
SEBERANG PERAI SELATAN		
JUMLAH	0	1



TERIMA KASIH

**CAWANGAN KAWALAN PENYAKIT BAWAAN VEKTOR
JABATAN KESIHATAN NEGERI PULAU PINANG**

04-2296500 vbdcpenang@gmail.com

