



KEMENTERIAN KESIHATAN MALAYSIA
JABATAN KESIHATAN NEGERI PULAU PINANG
CAWANGAN KAWALAN PENYAKIT BAWAAN VEKTOR

SITUASI SEMASA PENYAKIT BAWAAN VEKTOR **MINGGU EPID** **46/2024**

BULETIN 2024

SITUASI SEMASA DEMAM DENGGI MALAYSIA & PULAU PINANG (Sehingga 16/11/2024)

MALAYSIA

- Kumulatif Kes :114,274
- Kes Kematian : 108



PULAU PINANG

- Kumulatif Kes : 4,069
- Kes Kematian : 8

SITUASI SEMASA DEMAM DENGGI MALAYSIA & PULAU PINANG (Sehingga 16/11/2024)

Bil	NEGERI	Jumlah Terkumpul Kes 2024		Jumlah Kes Terkumpul 2023 untuk tempoh		BEZA	%	Jumlah Kes Didaftar Tahun 2023	
		K	M	K	M	(-/+)	%	K	M
1	Perlis	218	0	792	1	-574	-72	821	1
2	Kedah	4,258	13	4,570	8	-312	-7	5,207	9
3	Pulau Pinang →	4,069	8	6,694	9	-2,625	-39	7,346	12
4	Perak	6,401	14	3,593	1	2,808	78	4,516	3
5	Selangor	56,965	14	51,935	14	5,030	10	61,080	18
6	WPKL &	10,272	9	12,210	4	-1,938	-16	14,206	7
7	N Sembilan	6,459	7	4,204	5	2,255	54	5,133	6
8	Melaka	1,972	2	1,031	1	941	91	1,221	1
9	Johor	12,342	20	9,258	19	3,084	33	10,794	22
10	Pahang	1,714	5	1,394	1	320	23	1,609	2
11	Terengganu	239	1	258	2	-19	-7	277	2
12	Kelantan	3,087	3	2,559	2	528	21	2,790	2
13	Sarawak	1,642	6	854	4	788	92	1,091	4
14	Sabah	4,607	6	6,333	9	-1,726	-27	6,983	11
15	WP Labuan	29	0	58	0	-29	-50	59	0
Jumlah		114,274	108	105,743	80	8,531	8	123,133	100

Peningkatan kes sebanyak 114,274 kes (8%). **4Kematian** dilaporkan, menjadikan kumulatif sebanyak 108 kes kematian didaftarkan sehingga ME 46/2024.

SITUASI SEMASA DEMAM DENGGI MALAYSIA & PULAU PINANG (Sehingga 16/11/2024)

Bil	NEGERI	Jumlah Terkumpul Kes 2024		Jumlah Kes Terkumpul 2023 untuk tempoh sama		BEZA	%	Jumlah Kes Didaftar Tahun 2023	
		K	M	K	M	(-/+)	%	K	M
1	Selangor	56,965	14	51,935	14	5,030	10	61,080	18
2	Johor	12,342	20	9,258	19	3,084	33	10,794	22
3	WPKL &	10,272	9	12,210	4	-1,938	-16	14,206	7
4	N Sembilan	6,459	7	4,204	5	2,255	54	5,133	6
5	Perak	6,401	14	3,593	1	2,808	78	4,516	3
6	Sabah	4,607	6	6,333	9	-1,726	-27	6,983	11
7	Kedah	4,258	13	4,570	8	-312	-7	5,207	9
8	Pulau Pinang →	4,069	8	6,694	9	-2,625	-39	7,346	12
9	Kelantan	3,087	3	2,559	2	528	21	2,790	2
10	Melaka	1,972	2	1,031	1	941	91	1,221	1
11	Pahang	1,714	5	1,394	1	320	23	1,609	2
12	Sarawak	1,642	6	854	4	788	92	1,091	4
13	Terengganu	239	1	258	2	-19	-7	277	2
14	Perlis	218	0	792	1	-574	-72	821	1
15	WP Labuan	29	0	58	0	-29	-50	59	0
Jumlah		114,274	108	105,743	80	8,531	8	123,133	100



KEMENTERIAN KESIHATAN MALAYSIA
JABATAN KESIHATAN NEGERI PULAU PINANG
CAWANGAN KAWALAN PENYAKIT BAWAAN VEKTOR

SITUASI SEMASA DEMAM DENGGI PULAU PINANG

BULETIN 2024

KES DAFTAR DEMAM DENGGI MENGIKUT DAERAH BAGI PULAU PINANG TAHUN 2024 (HINGGA ME-46)

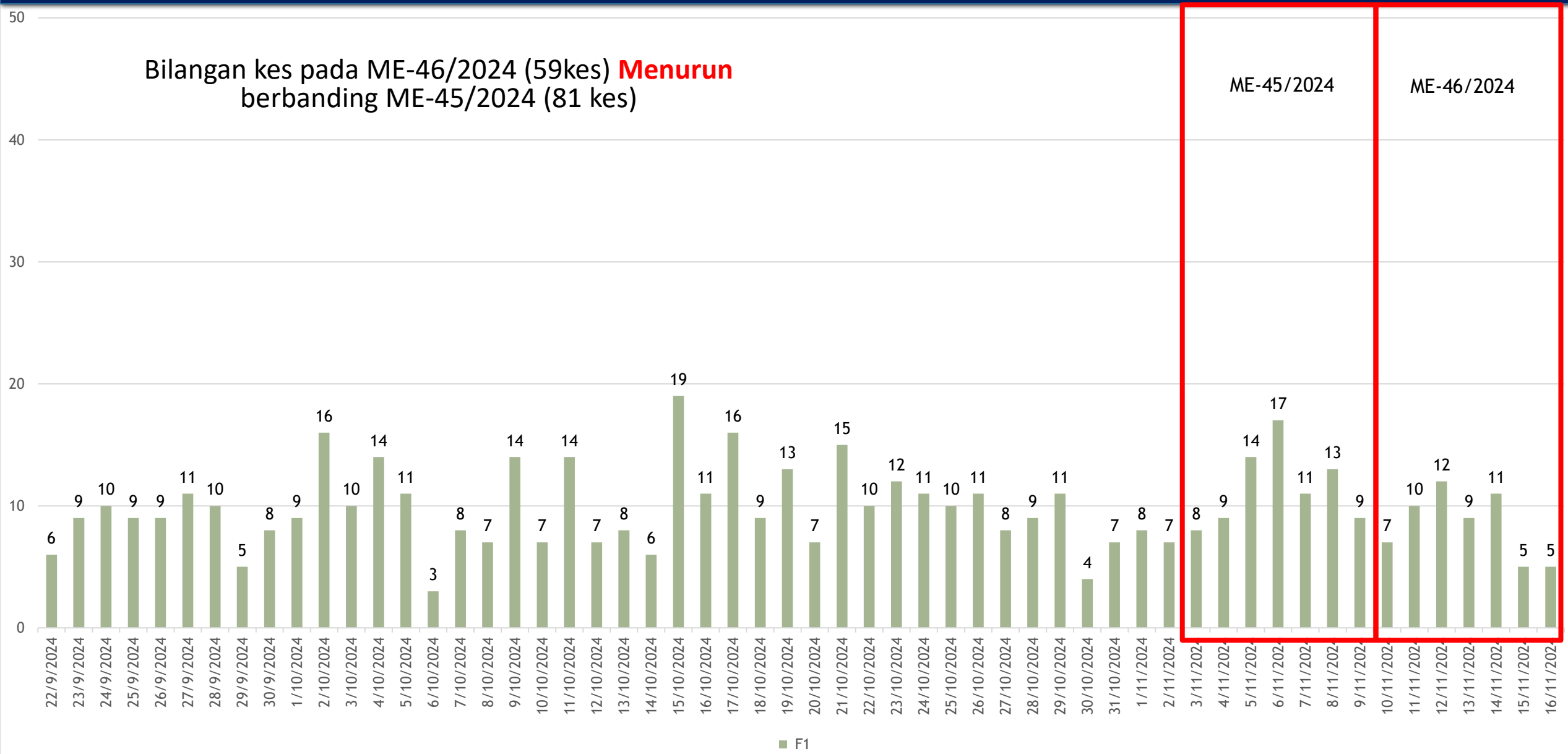
DAERAH	KES DEMAM DENGGI MINGGU EPID KE - 46 10 Nov 2024 - 16 Nov 2024		JUMLAH KES KUMULATIF SEHINGGA ME 46	
	DAFTAR	KEMATIAN	JUMLAH KES DAFTAR	KEMATIAN
TIMUR LAUT	21	0	941	2
BARAT DAYA	5	0	543	0
SEBERANG PERAI UTARA	10	0	392	0
SEBERANG PERAI TENGAH	15	0	1429	4
SEBERANG PERAI SELATAN	8	0	764	2
JUMLAH KES	59	0	4069	8

PERBEZAAN KES MENGIKUT DAERAH BAGI NEGERI PULAU PINANG BAGI TAHUN 2023 DAN TAHUN 2024 (HINGGA ME-46)

DAERAH	TAHUN				% KES DAFTAR MENURUN/ MENINGKAT
	2023		2024		
	JUM	%	JUM	%	
DTL	1152	#N/A	941	#N/A	-18.32
DBD	656	#N/A	543	#N/A	-17.23
SPU	438	#N/A	392	#N/A	-10.50
SPT	3276	#N/A	1429	#N/A	-56.38
SPS	1172	#N/A	764	#N/A	-34.81
JUMLAH	6694	#N/A	4069	#N/A	-39.21

KELUK EPID DENGGI PULAU PINANG 2024

Bilangan kes pada ME-46/2024 (59kes) **Menurun** berbanding ME-45/2024 (81 kes)



BILANGAN KES HARIAN DEMAM DENGGI (10/11/2024 - 16/11/2024)

LAPORAN HARIAN DEMAM DENGGI P. PINANG (SEHINGGA 9 NOVEMBER 2024)

1. BILANGAN KES DEMAM DENGGI MINGGU EPID 45

Bil	Daerah	Jumlah Kes Didaftarkan Minggu Ini Mengikut Tarikh Pendaftaran Kes								Jumlah Terkumpul Kes 2024	Jumlah Kes Terkumpul 2023 untuk tempoh sama	% KES DIDAFTAR MENINGKAT / MENURUN
		Ahad 3/11	Isnin 4/11	Selasa 5/11	Rabu 6/11	Khamis 7/11	Jumaat 8/11	Sabtu 9/11	Jumlah ME 45 3/11- 9/11			
		K	K	K	K	K	K	K	K			
1	Timur Laut	4	3	4	4	3	3	2	23	920 (2)	1,125 (1)	-18
2	Barat Daya	1	1	2	3	2	2	2	13	538	651 (1)	-17
3	Seberang Perai Utara	0	0	3	2	1	2	0	8	382	433	-12
4	Seberang Perai Tengah	3	5	5	6	4	4	3	30	1,414 (4)	3,244 (4)	-56
5	Seberang Perai Selatan	0	0	0	2	1	2	2	7	756 (2)	1,155 (3)	-35
	Jumlah	8	9	14	17	11	13	9	81	4,010 (8)	6,608 (9)	-39

MINGGU EPID 45

LAPORAN HARIAN DEMAM DENGGI P. PINANG (SEHINGGA 16 NOVEMBER 2024)

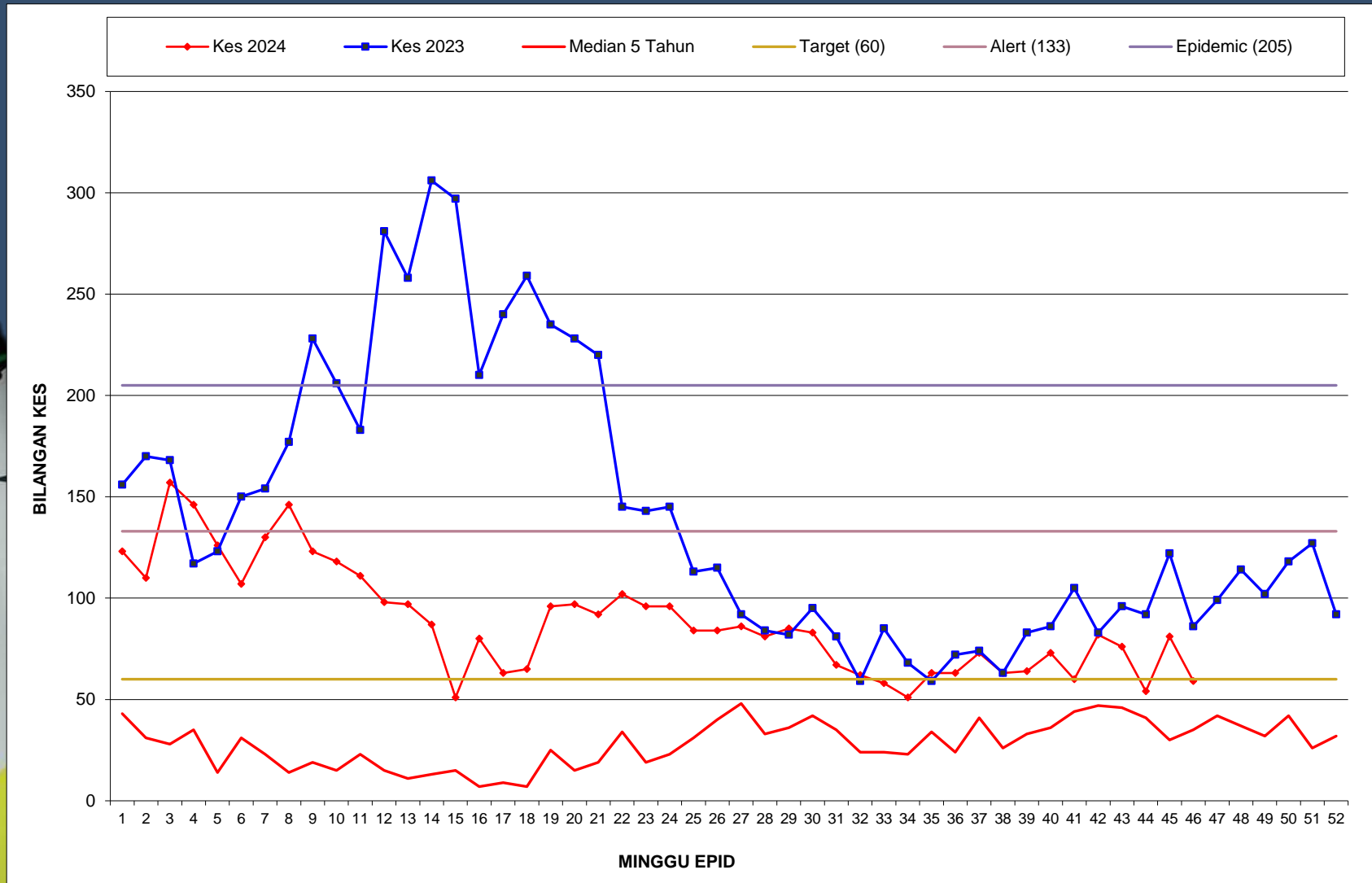
1. BILANGAN KES DEMAM DENGGI MINGGU EPID 46

Bil	Daerah	Jumlah Kes Didaftarkan Minggu Ini Mengikut Tarikh Pendaftaran Kes								Jumlah Terkumpul Kes 2024	Jumlah Kes Terkumpul 2023 untuk tempoh sama	% KES DIDAFTAR MENINGKAT / MENURUN
		Ahad 10/11	Isnin 11/11	Selasa 12/11	Rabu 13/11	Khamis 14/11	Jumaat 15/11	Sabtu 16/11	Jumlah ME 46 10/11- 16/11			
		K	K	K	K	K	K	K	K			
1	Timur Laut	2	3	3	3	2	4	4	21	941 (2)	1,152 (1)	-18
2	Barat Daya	0	2	1	0	2	0	0	5	543	656 (1)	-17
3	Seberang Perai Utara	1	3	2	1	3	0	0	10	392	438	-11
4	Seberang Perai Tengah	2	2	5	2	3	1	0	15	1,429 (4)	3,276 (4)	-56
5	Seberang Perai Selatan	2	0	1	3	1	0	1	8	764 (2)	1,172 (3)	-35
	Jumlah	7	10	12	9	11	5	5	59	4,069 (8)	6,694 (9)	-39

*() BILANGAN KEMATIAN

MINGGU EPID 46

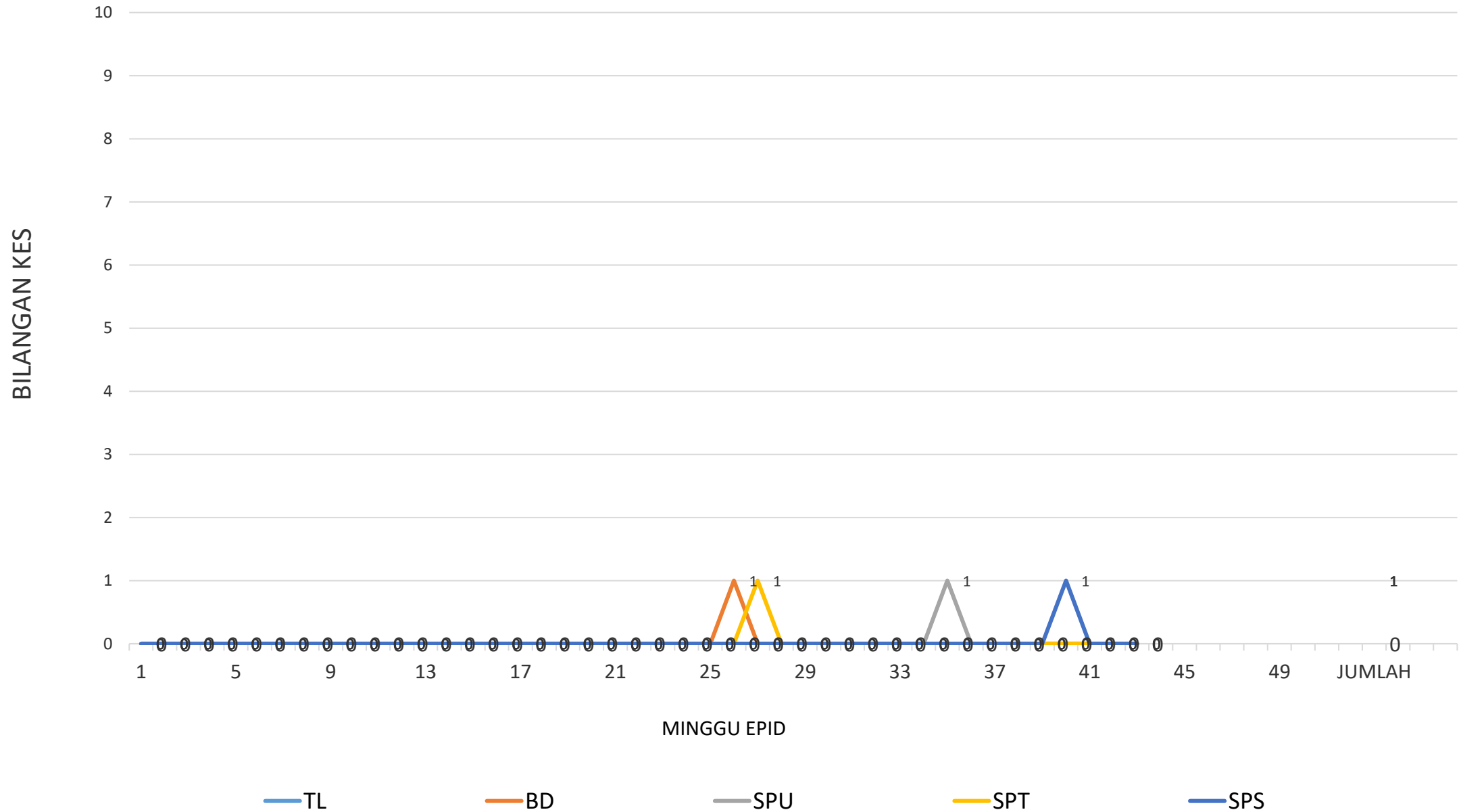
GRAF MINGGUAN KES DAFTAR DEMAM DENGGI BAGI NEGERI PULAU PINANG HINGGA ME-46/2024



BILANGAN KES CHIKUNGUNYA BAGI NEGERI PULAU PINANG HINGGA ME-46/2024

DAERAH	KES DEMAM CHIKU MINGGU EPID KE - 46 10 Nov 2024 - 16 Nov 2024		JUMLAH KES KUMULATIF HINGGA ME 46	
	KES DAFTAR	KEMATIAN	JUMLAH KES	KEMATIAN
TIMUR LAUT	0	0	0	0
BARAT DAYA	0	0	1	0
SEBERANG PERAI UTARA	0	0	1	0
SEBERANG PERAI TENGAH	0	0	1	0
SEBERANG PERAI SELATAN	0	0	1	0
JUMLAH	0	0	4	0

GRAF KES CHIKUNGUNYA BAGI NEGERI PULAU PINANG SEHINGGA ME-46/2024



BILANGAN KES MALARIA BAGI NEGERI PULAU PINANG HINGGA ME- 46 /2024

DAERAH	KES LAPOR MINGGU KE - 46						KUMULATIF KES					
	WARGANEGARA			BUKAN WARGANEGARA			WARGANEGARA			BUKAN WARGANEGARA		
	P.f	P.v	P.k	P.f	P.v	P.K	P.f	P.v	P.k	P.f	P.v	P.k
TIMUR LAUT					1					1	7	
BARAT DAYA								2				
SEBERANG PERAI UTARA												
SEBERANG PERAI TENGAH								3			6	
SEBERANG PERAI SELATAN											3	
JUMLAH				1						22		

P.f- Plasmodium falciparum
P.v- Plasmodium vivax
P.k- Plasmodium knowlesi

BILANGAN KES FILARIASIS BAGI NEGERI PULAU PINANG HINGGA ME- 46/2024

DAERAH	KES LAPOR MINGGU KE -46						KUMULATIF KES					
	WARGANEGARA			BUKAN WARGANEGARA			WARGANEGARA			BUKAN WARGANEGARA		
	Brugia malayi	Wucherecia bancrofti	NA	Brugia malayi	Wucherecia bancrofti	NA	Brugia malayi	Wucherecia bancrofti	NA	Brugia malayi	Wucherecia bancrofti	NA
TIMUR LAUT								1				
BARAT DAYA							2		5			2
SEBERANG PERAI UTARA											1	
SEBERANG PERAI TENGAH												
SEBERANG PERAI SELATAN												
JUMLAH									11			

Kes minggu ke40 dikesan positif melalui ujian rapid test kit (PanLF)

BILANGAN KES SCRUB TYPHUS BAGI NEGERI PULAU PINANG HINGGA ME- 46/2024

DAERAH	KES LAPOR MINGGU KE - 46	KUMULATIF
TIMUR LAUT	0	2
BARAT DAYA		
SEBERANG PERAI UTARA		
SEBERANG PERAI TENGAH		
SEBERANG PERAI SELATAN		
JUMLAH	0	2

BILANGAN KES JAPANESE ENCEPHALITIS BAGI NEGERI PULAU PINANG HINGGA ME-46/2024

DAERAH	KES LAPOR MINGGU KE -46	KUMULATIF
TIMUR LAUT		
BARAT DAYA		
SEBERANG PERAI UTARA		
SEBERANG PERAI TENGAH		1
SEBERANG PERAI SELATAN		
JUMLAH	0	1

TERIMA KASIH

**CAWANGAN KAWALAN PENYAKIT BAWAAN VEKTOR
JABATAN KESIHATAN NEGERI PULAU PINANG**

04-2296500 vbdcpenang@gmail.com

