


SITUASI SEMASA PENYAKIT BAWAAN VEKTOR

MINGGU EPID 46/2023



SITUASI SEMASA DEMAM DENGGI MALAYSIA & PULAU PINANG (Sehingga 18 November 2023)




- Kumulatif Kes : 105,743
- Kes Kematian : 80



- Kumulatif Kes : 6,694
- Kes Kematian : 9

SITUASI SEMASA DEMAM DENGGI MALAYSIA & PULAU PINANG (Sehingga 18 November 2023)

Bil	NEGERI	Jumlah Terkumpul Kes 2023		Jumlah Kes Terkumpul 2022 untuk tempoh		BEZA	%	Jumlah Kes Didaftar Tahun 2022	
		K	M	K	M	(-/+)	%	K	M
1	Perlis	792	1	96	1	696	725	161	1
2	Kedah	4,570	8	1,215	2	3,355	276	1,461	2
3	Penang 	6,694	9	993	1	5,701	574	1,621	1
4	Perak	3,593	1	1,074	1	2,519	235	1,383	3
5	Selangor	51,935	14	31,822	8	20,113	63	37,543	14
6	WPKL & Putrajaya	12,210	4	5,609	5	6,601	118	6,733	5
7	N Sembilan	4,204	5	1,664	2	2,540	153	2,053	3
8	Melaka	1,031	1	531	1	500	94	665	3
9	Johor	9,258	19	3,306	2	5,952	180	4,224	6
10	Pahang	1,394	1	801	1	593	74	976	1
11	Terengganu	258	2	211	0	47	22	246	1
12	Kelantan	2,559	2	983	4	1,576	160	1,227	4
13	Sarawak	854	4	594	1	260	44	671	2
14	Sabah	6,333	9	5,647	8	686	12	7,110	10
15	WP Labuan	58	0	24	0	34	142	28	0
Jumlah		105,743	80	54,570	37	51,173	94	66,102	56

Peningkatan kes sebanyak 51,173 kes (94%). Tiada kematian dilaporkan pada minggu ini menjadikan kumulatif sebanyak 80 kes kematian didaftarkan sehingga ME 46/2023.

SITUASI SEMASA DEMAM DENGGI MALAYSIA & PULAU PINANG (Sehingga 18 November 2023)

Bil	NEGERI	Jumlah Terkumpul Kes 2023		Jumlah Kes Terkumpul 2022 untuk tempoh		BEZA	%	Jumlah Kes Didaftar Tahun 2022	
		K	M	K	M	(-/+)	%	K	M
1	Selangor	51,935	14	31,822	8	20,113	63	37,543	14
2	WPKL & Putrajaya	12,210	4	5,609	5	6,601	118	6,733	5
3	Johor	9,258	19	3,306	2	5,952	180	4,224	6
4	Penang →	6,694	9	993	1	5,701	574	1,621	1
5	Sabah	6,333	9	5,647	8	686	12	7,110	10
6	Kedah	4,570	8	1,215	2	3,355	276	1,461	2
7	N Sembilan	4,204	5	1,664	2	2,540	153	2,053	3
8	Perak	3,593	1	1,074	1	2,519	235	1,383	3
9	Kelantan	2,559	2	983	4	1,576	160	1,227	4
10	Pahang	1,394	1	801	1	593	74	976	1
11	Melaka	1,031	1	531	1	500	94	665	3
12	Sarawak	854	4	594	1	260	44	671	2
13	Perlis	792	1	96	1	696	725	161	1
14	Terengganu	258	2	211	0	47	22	246	1
15	WP Labuan	58	0	24	0	34	142	28	0
Jumlah		105,743	80	54,570	37	51,173	94	66,102	56

SITUASI SEMASA DEMAM DENGGI PULAU PINANG



KES DAFTAR DEMAM DENGGI MENGIKUT DAERAH BAGI PULAU PINANG TAHUN 2023 (HINGGA ME-46)

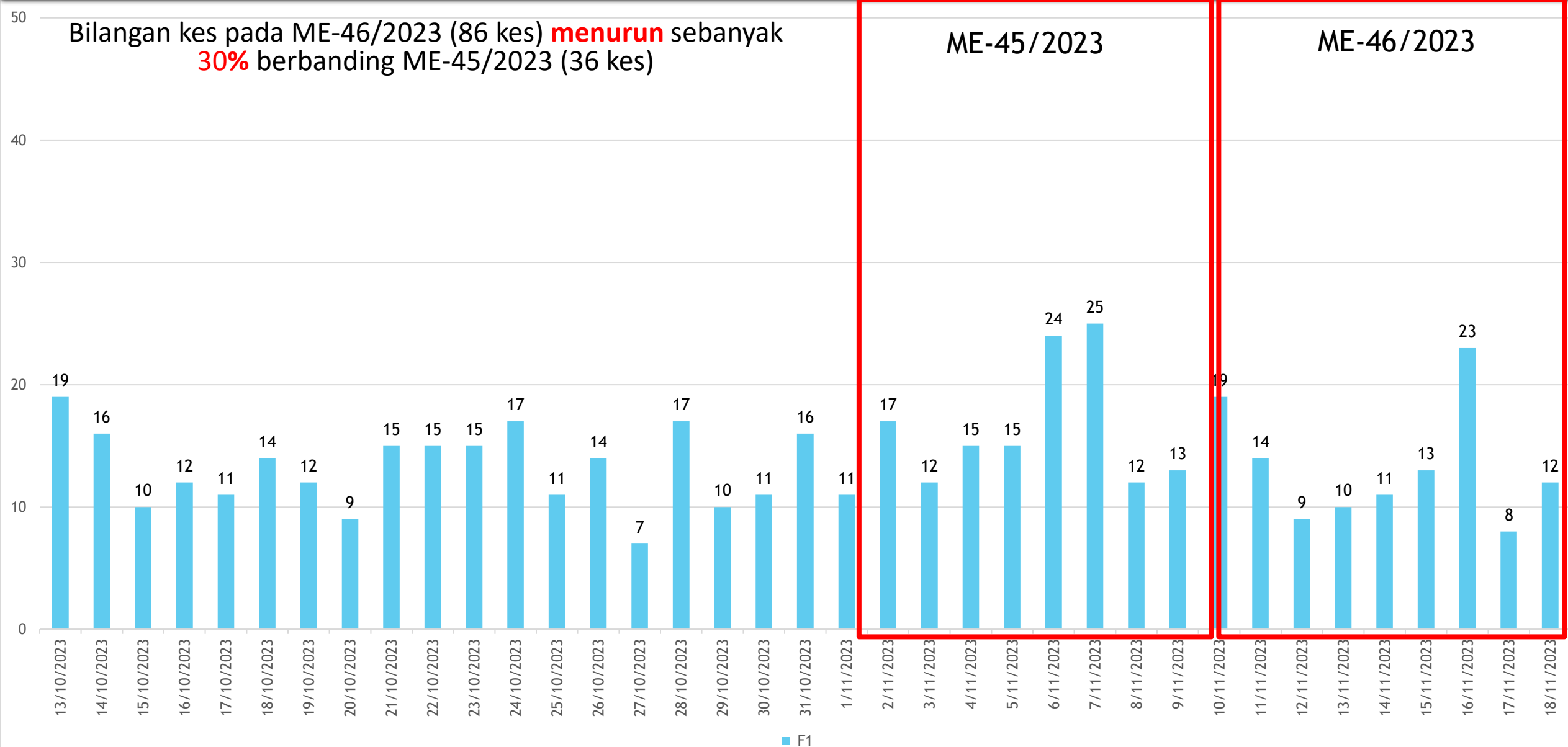
DAERAH	KES DEMAM DENGGI MINGGU EPID KE - 46 12 Nov 2023 - 18 Nov 2023		JUMLAH KES KUMULATIF SEHINGGA ME 46	
	DAFTAR	KEMATIAN	JUMLAH KES LAPOR	KEMATIAN
TIMUR LAUT	27	0	1152	1
BARAT DAYA	5	0	656	1
SEBERANG PERAI UTARA	5	0	438	0
SEBERANG PERAI TENGAH	32	0	3276	4
SEBERANG PERAI SELATAN	17	0	1172	3
JUMLAH KES	86	0	6694	9

PERBEZAAN KES MENGIKUT DAERAH BAGI NEGERI PULAU PINANG BAGI TAHUN 2022 DAN TAHUN 2023 (HINGGA ME-46)

DAERAH	TAHUN				% KES DAFTAR MENURUN/ MENINGKAT
	2022		2023		
	JUM	%	JUM	%	
DTL	344	34.64	1152	17.21	234.88
DBD	167	16.82	656	9.80	292.81
SPU	144	14.50	438	6.54	204.17
SPT	299	30.11	3276	48.94	995.65
SPS	39	3.93	1172	17.51	2905.13
JUMLAH	993	100.00	6694	100.00	574.12

KELUK EPID DENGGI PULAU PINANG 2023

Bilangan kes pada ME-46/2023 (86 kes) **menurun** sebanyak **30%** berbanding ME-45/2023 (36 kes)



BILANGAN KES HARIAN DEMAM DENGGI (12/11/2023 - 18/11/2023)

LAPORAN HARIAN DEMAM DENGGI P. PINANG (SEHINGGA 11 NOVEMBER 2023)

1. BILANGAN KES DEMAM DENGGI MINGGU EPID 45

Bil	Daerah	Jumlah Kes Didaftarkan Minggu Ini Mengikut Tarikh Pendaftaran Kes								Jumlah Kes Terkumpul Kes 2023	Jumlah Kes Terkumpul 2022 untuk tempoh sama	% KES DIDAFTAR MENINGKAT / MENURUN
		Ahad 5/11	Isnin 6/11	Selasa 7/11	Rabu 8/11	Khamis 9/11	Jumaat 10/11	Sabtu 11/11	Jumlah ME 45 5/11- 11/11			
		K	K	K	K	K	K	K	K			
1	Timur Laut	2	3	4	3	2	3	0	17	1125 (1)	334	237
2	Barat Daya	5	12	10	5	5	5	3	45	651 (1)	154 (1)	323
3	Seberang Perai Utara	1	1	1	0	0	3	0	6	433	138	214
4	Seberang Perai Tengah	4	4	5	1	4	5	8	31	3244 (4)	278	1067
5	Seberang Perai Selatan	3	4	5	3	2	3	3	23	1155 (3)	38	2939
	Jumlah	15	24	25	12	13	19	14	122	6608 (9)	942 (1)	601

*() BILANGAN KEMATIAN

MINGGU EPID 45

LAPORAN HARIAN DEMAM DENGGI P. PINANG (SEHINGGA 18 NOVEMBER 2023)

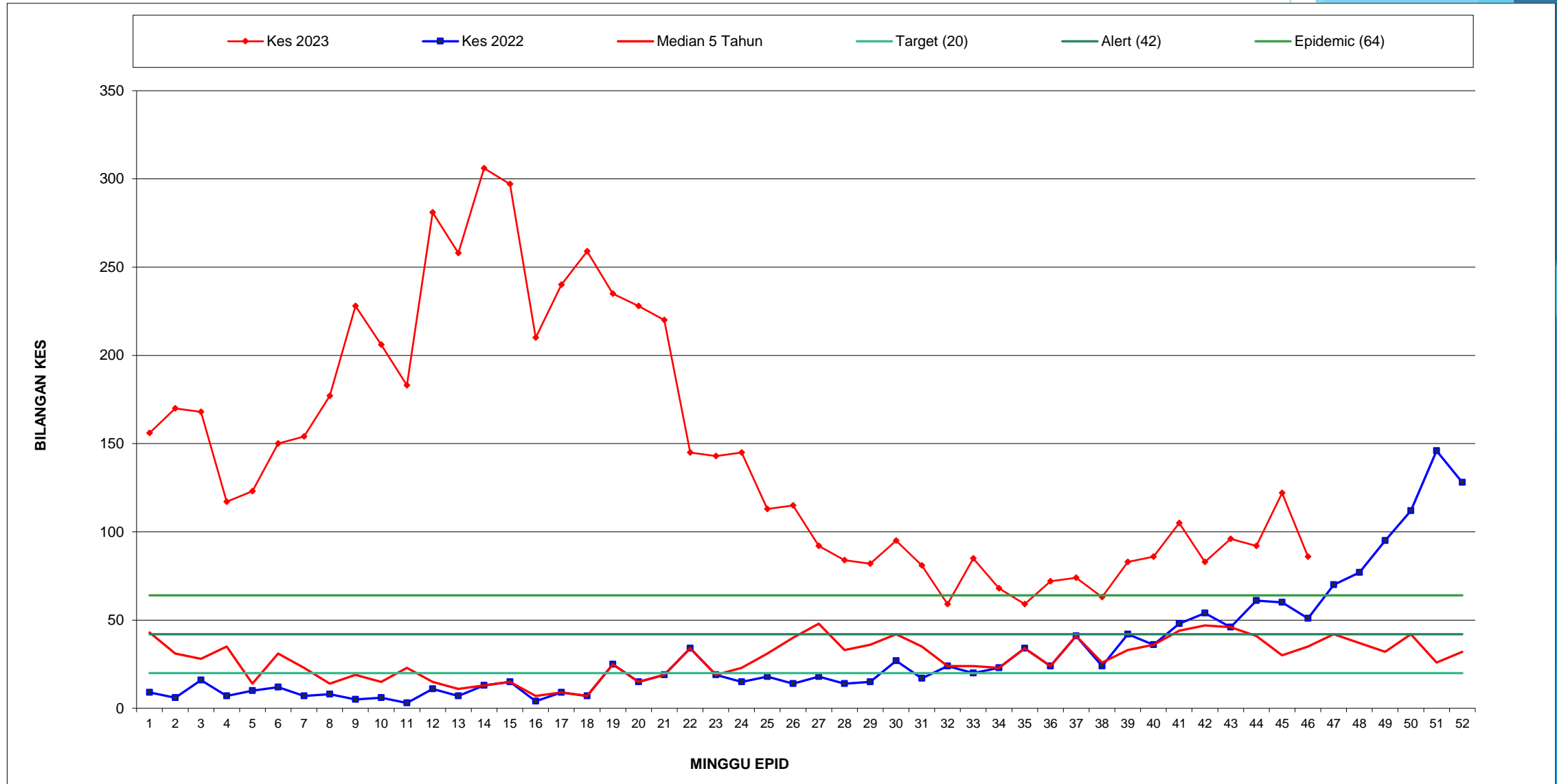
1. BILANGAN KES DEMAM DENGGI MINGGU EPID 46

Bil	Daerah	Jumlah Kes Didaftarkan Minggu Ini Mengikut Tarikh Pendaftaran Kes								Jumlah Kes Terkumpul Kes 2023	Jumlah Kes Terkumpul 2022 untuk tempoh sama	% KES DIDAFTAR MENINGKAT / MENURUN
		Ahad 12/11	Isnin 13/11	Selasa 14/11	Rabu 15/11	Khamis 16/11	Jumaat 17/11	Sabtu 18/11	Jumlah ME 46 12/11- 18/11			
		K	K	K	K	K	K	K	K			
1	Timur Laut	4	4	4	3	4	3	5	27	1152 (1)	344	235
2	Barat Daya	0	1	0	2	1	0	1	5	656 (1)	167 (1)	293
3	Seberang Perai Utara	1	1	0	0	3	0	0	5	438	144	204
4	Seberang Perai Tengah	3	3	4	5	10	4	3	32	3276 (4)	299	996
5	Seberang Perai Selatan	1	1	3	3	5	1	3	17	1172 (3)	39	2905
	Jumlah	9	10	11	13	23	8	12	86	6694 (9)	993 (1)	574

*() BILANGAN KEMATIAN

MINGGU EPID 46

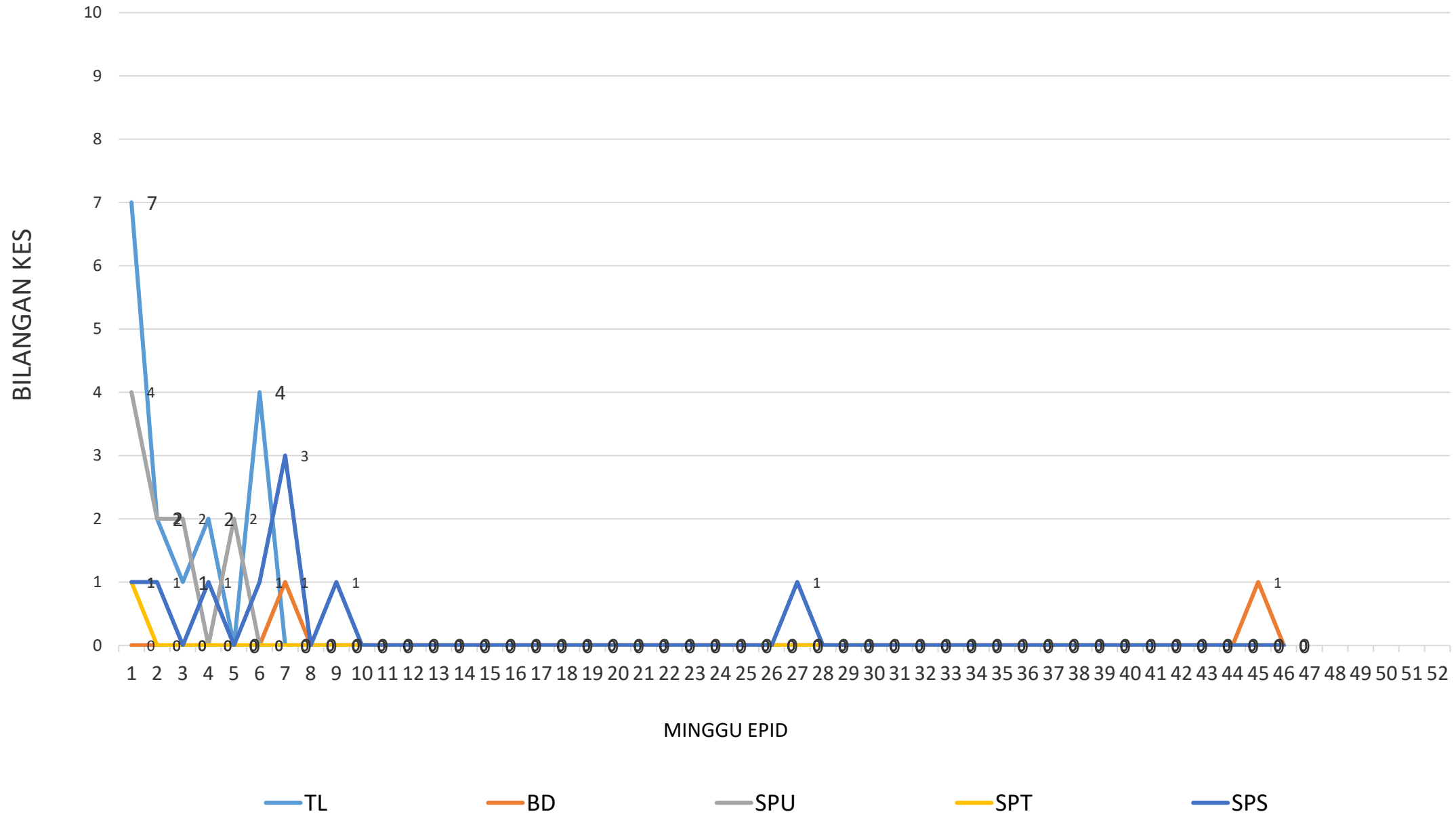
GRAF MINGGUAN KES DAFTAR DEMAM DENGGI BAGI NEGERI PULAU PINANG HINGGA ME-46/2023



KES DAFTAR CHIKUNGUNYA BAGI NEGERI PULAU PINANG HINGGA ME-46/2023

DAERAH	KES DEMAM CHIKU MINGGU EPID KE - 46 12 Nov 2023 - 18 Nov 2023		JUMLAH KES KUMULATIF HINGGA ME 46	
	KES DAFTAR	KEMATIAN	JUMLAH KES	KEMATIAN
TIMUR LAUT	0	0	16	0
BARAT DAYA	0	0	2	0
SEBERANG PERAI UTARA	0	0	10	0
SEBERANG PERAI TENGAH	0	0	1	0
SEBERANG PERAI SELATAN	0	0	9	0
JUMLAH	0	0	38	0

GRAF KES CHIKUNGUNYA BAGI NEGERI PULAU PINANG SEHINGGA ME-46/2023



KES DAFTAR MALARIA BAGI NEGERI PULAU PINANG HINGGA ME-46/2023

DAERAH	KES LAPOR MINGGU KE 46						KUMULATIF KES					
	WARGANEGARA			BUKAN WARGANEGARA			WARGANEGARA			BUKAN WARGANEGARA		
	P.f	P.v	P.k	P.f	P.v	P.K	P.f	P.v	P.k	P.f	P.v	P.k
TIMUR LAUT											16	
BARAT DAYA								1		1	4	
SEBERANG PERAI UTARA											22	
SEBERANG PERAI TENGAH											12	
SEBERANG PERAI SELATAN										1		
JUMLAH											57	

P.f- Plasmodium falciparum

P.v- Plasmodium vivax

P.k- Plasmodium knowlesi

KES DAFTAR FILARIASIS BAGI NEGERI PULAU PINANG HINGGA ME-46/2023

DAERAH	KES LAPOR MINGGU KE 46				KUMULATIF KES			
	WARGANEGARA		BUKAN WARGANEGARA		WARGANEGARA		BUKAN WARGANEGARA	
	Brugia malayi	Wuchereria bancrofti	Brugia malayi	Wuchereria bancrofti	Brugia malayi	Wuchereria bancrofti	Brugia malayi	Wuchereria bancrofti
TIMUR LAUT								
BARAT DAYA								
SEBERANG PERAI UTARA	TIADA KES DILAPORKAN							
SEBERANG PERAI TENGAH								
SEBERANG PERAI SELATAN								
JUMLAH	0				0			

KES DAFTAR JAPANESE ENCEPHALITIS BAGI NEGERI PULAU PINANG HINGGA ME-46/2023

DAERAH	KES LAPOR MINGGU KE 46	KUMULATIF
TIMUR LAUT		
BARAT DAYA		
SEBERANG PERAI UTARA	TIADA KES DILAPORKAN	
SEBERANG PERAI TENGAH		
SEBERANG PERAI SELATAN		
JUMLAH	0	0

KES DAFTAR SCRUB TYPHUS BAGI NEGERI PULAU PINANG HINGGA ME-46/2023

DAERAH	KES LAPOR MINGGU KE 46	KUMULATIF
TIMUR LAUT		2
BARAT DAYA		
SEBERANG PERAI UTARA		
SEBERANG PERAI TENGAH		
SEBERANG PERAI SELATAN		
JUMLAH		2



TERIMA KASIH

**CAWANGAN KAWALAN PENYAKIT BAWAAN VEKTOR
JABATAN KESIHATAN NEGERI PULAU PINANG**

04-2296500

vbdcpenang@gmail.com