



KEMENTERIAN KESIHATAN MALAYSIA
JABATAN KESIHATAN NEGERI PULAU PINANG
CAWANGAN KAWALAN PENYAKIT BAWAAN VEKTOR

SITUASI SEMASA PENYAKIT BAWAAN VEKTOR **MINGGU EPID** **45/2024**

BULETIN 2024

SITUASI SEMASA DEMAM DENGGI MALAYSIA & PULAU PINANG (Sehingga 9/11/2024)

MALAYSIA

- Kumulatif Kes : **11,833**
- Kes Kematian : **104**



PULAU PINANG

- Kumulatif Kes : **4,010**
- Kes Kematian : **8**

SITUASI SEMASA DEMAM DENGGI MALAYSIA & PULAU PINANG (Sehingga 9/11/2024)

Bil	NEGERI	Jumlah Terkumpul Kes 2024		Jumlah Kes Terkumpul 2023 untuk tempoh		BEZA	%	Jumlah Kes Didaftar Tahun 2023	
		K	M	K	M	(-/+)	%	K	M
1	Perlis	217	0	784	1	-567	-72	821	1
2	Kedah	4,208	13	4,479	8	-271	-6	5,207	9
3	Pulau Pinang →	4,010	8	6,608	9	-2,598	-39	7,346	12
4	Perak	6,311	13	3,461	1	2,850	82	4,516	3
5	Selangor	56,400	14	50,730	14	5,670	11	61,080	18
6	WPKL &	10,145	9	11,923	4	-1,778	-15	14,206	7
7	N Sembilan	6,361	7	4,126	5	2,235	54	5,133	6
8	Melaka	1,946	2	1,006	1	940	93	1,221	1
9	Johor	12,171	18	9,075	19	3,096	34	10,794	22
10	Pahang	1,651	5	1,359	1	292	21	1,609	2
11	Terengganu	229	0	255	2	-26	-10	277	2
12	Kelantan	3,003	3	2,503	2	500	20	2,790	2
13	Sarawak	1,622	6	814	4	808	99	1,091	4
14	Sabah	4,530	6	6,190	9	-1,660	-27	6,983	11
15	WP Labuan	29	0	58	0	-29	-50	59	0
Jumlah		112,833	104	103,371	80	9,462	9	123,133	100

Peningkatan kes sebanyak 112,833 kes (9%). **2Kematian** dilaporkan, menjadikan kumulatif sebanyak 104 kes kematian didaftarkan sehingga ME 45/2024.

SITUASI SEMASA DEMAM DENGGI MALAYSIA & PULAU PINANG (Sehingga 9/11/2024)

Bil	NEGERI	Jumlah Terkumpul Kes 2024		Jumlah Kes Terkumpul 2023 untuk tempoh		BEZA	%	Jumlah Kes Didaftar Tahun 2023	
		K	M	K	M	(-/+)	%	K	M
1	Selangor	56,400	14	50,730	14	5,670	11	61,080	18
2	Johor	12,171	18	9,075	19	3,096	34	10,794	22
3	WPKL &	10,145	9	11,923	4	-1,778	-15	14,206	7
4	N Sembilan	6,361	7	4,126	5	2,235	54	5,133	6
5	Perak	6,311	13	3,461	1	2,850	82	4,516	3
6	Sabah	4,530	6	6,190	9	-1,660	-27	6,983	11
7	Kedah	4,208	13	4,479	8	-271	-6	5,207	9
8	Pulau Pinang →	4,010	8	6,608	9	-2,598	-39	7,346	12
9	Kelantan	3,003	3	2,503	2	500	20	2,790	2
10	Melaka	1,946	2	1,006	1	940	93	1,221	1
11	Pahang	1,651	5	1,359	1	292	21	1,609	2
12	Sarawak	1,622	6	814	4	808	99	1,091	4
13	Terengganu	229	0	255	2	-26	-10	277	2
14	Perlis	217	0	784	1	-567	-72	821	1
15	WP Labuan	29	0	58	0	-29	-50	59	0
Jumlah		112,833	104	#####	80	9,462	9	123,133	100



KEMENTERIAN KESIHATAN MALAYSIA
JABATAN KESIHATAN NEGERI PULAU PINANG
CAWANGAN KAWALAN PENYAKIT BAWAAN VEKTOR

SITUASI SEMASA DEMAM DENGGI PULAU PINANG

BULETIN 2024

KES DAFTAR DEMAM DENGGI MENGIKUT DAERAH BAGI PULAU PINANG TAHUN 2024 (HINGGA ME-45)

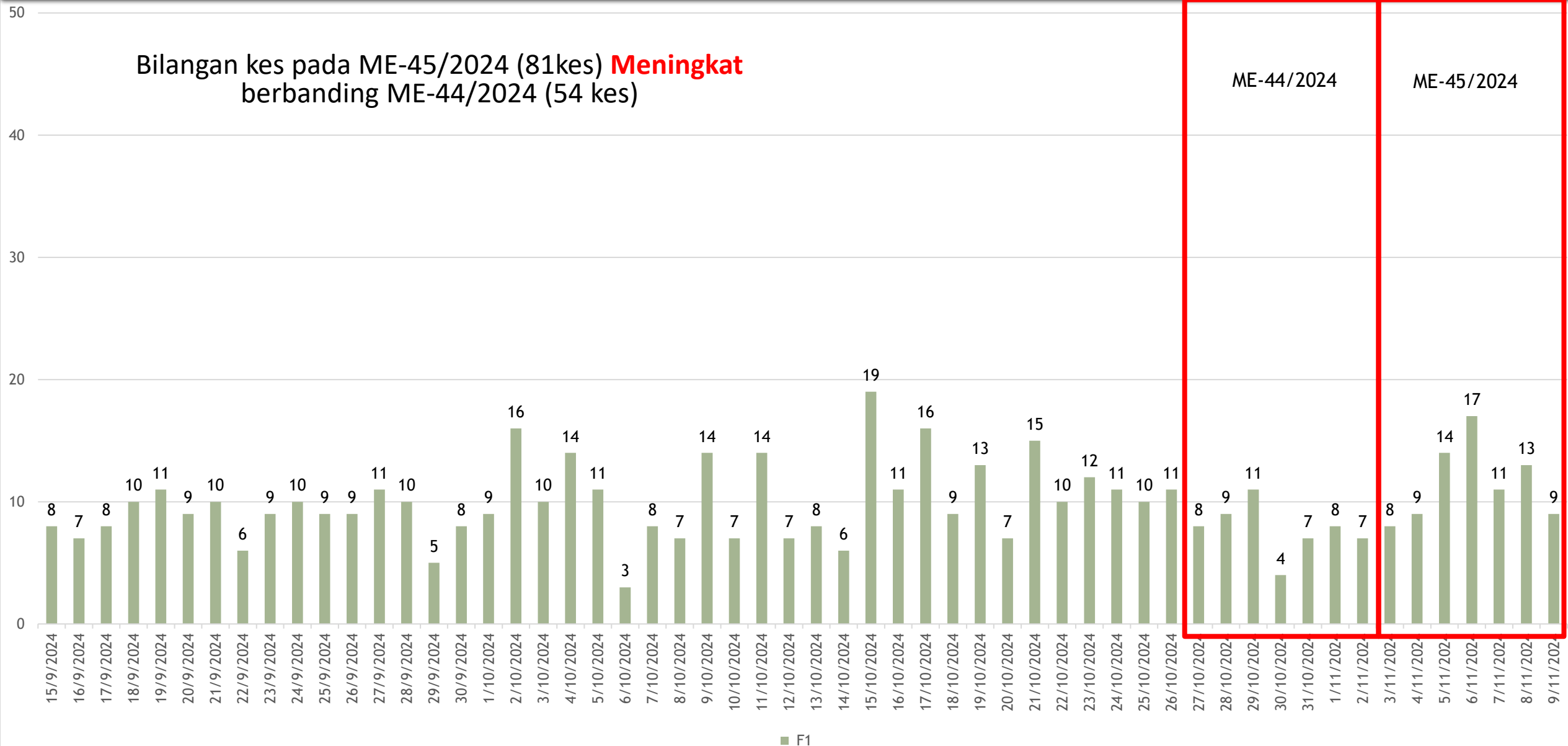
DAERAH	KES DEMAM DENGGI MINGGU EPID KE - 45 03 Nov 2024 - 09 Nov 2024		JUMLAH KES KUMULATIF SEHINGGA ME 45	
	DAFTAR	KEMATIAN	JUMLAH KES DAFTAR	KEMATIAN
TIMUR LAUT	23	0	920	2
BARAT DAYA	13	0	538	0
SEBERANG PERAI UTARA	8	0	382	0
SEBERANG PERAI TENGAH	30	0	1414	4
SEBERANG PERAI SELATAN	7	0	756	2
JUMLAH KES	81	0	4010	8

PERBEZAAN KES MENGIKUT DAERAH BAGI NEGERI PULAU PINANG BAGI TAHUN 2023 DAN TAHUN 2024 (HINGGA ME-45)

DAERAH	TAHUN				% KES DAFTAR MENURUN/ MENINGKAT
	2023		2024		
	JUM	%	JUM	%	
DTL	1125	17.02	920	22.94	-18.22
DBD	651	9.85	538	13.42	-17.36
SPU	433	6.55	382	9.53	-11.78
SPT	3244	49.09	1414	35.26	-56.41
SPS	1155	17.48	756	18.85	-34.55
JUMLAH	6608	100.00	4010	100.00	-39.32

KELUK EPID DENGGI PULAU PINANG 2024

Bilangan kes pada ME-45/2024 (81kes) **Meningkat** berbanding ME-44/2024 (54 kes)



BILANGAN KES HARIAN DEMAM DENGGI (3/11/2024 - 9/11/2024)

LAPORAN HARIAN DEMAM DENGGI P. PINANG (SEHINGGA 2 NOVEMBER 2024)

Bil	Daerah	Jumlah Kes Didaftarkan Minggu Ini Mengikut Tarikh Pendaftaran Kes							Jumlah Terkumpul Kes 2024	Jumlah Kes Terkumpul 2023 untuk tempoh sama	% KES DIDAFTAR MENINGKAT / MENURUN	
		Ahad 27/10	Isnin 28/10	Selasa 29/10	Rabu 30/10	Khamis 31/10	Jumaat 1/11	Sabtu 2/11				Jumlah ME 44 27/10- 2/11
		K	K	K	K	K	K	K				K
1	Timur Laut	2	4	4	2	4	2	3	21	897 (2)	1,108 (1)	-19
2	Barat Daya	0	1	0	2	1	1	0	5	525	606 (1)	-13
3	Seberang Perai Utara	1	1	1	0	0	1	0	4	374	427	-12
4	Seberang Perai Tengah	3	2	6	0	2	3	4	20	1,384 (4)	3,213 (4)	-57
5	Seberang Perai Selatan	2	1	0	0	0	1	0	4	749 (2)	1,132 (3)	-34
	Jumlah	8	9	11	4	7	8	7	54	3,929 (8)	6,486 (9)	-39

1. BILANGAN KES DEMAM DENGGI MINGGU EPID 44

MINGGU EPID 44

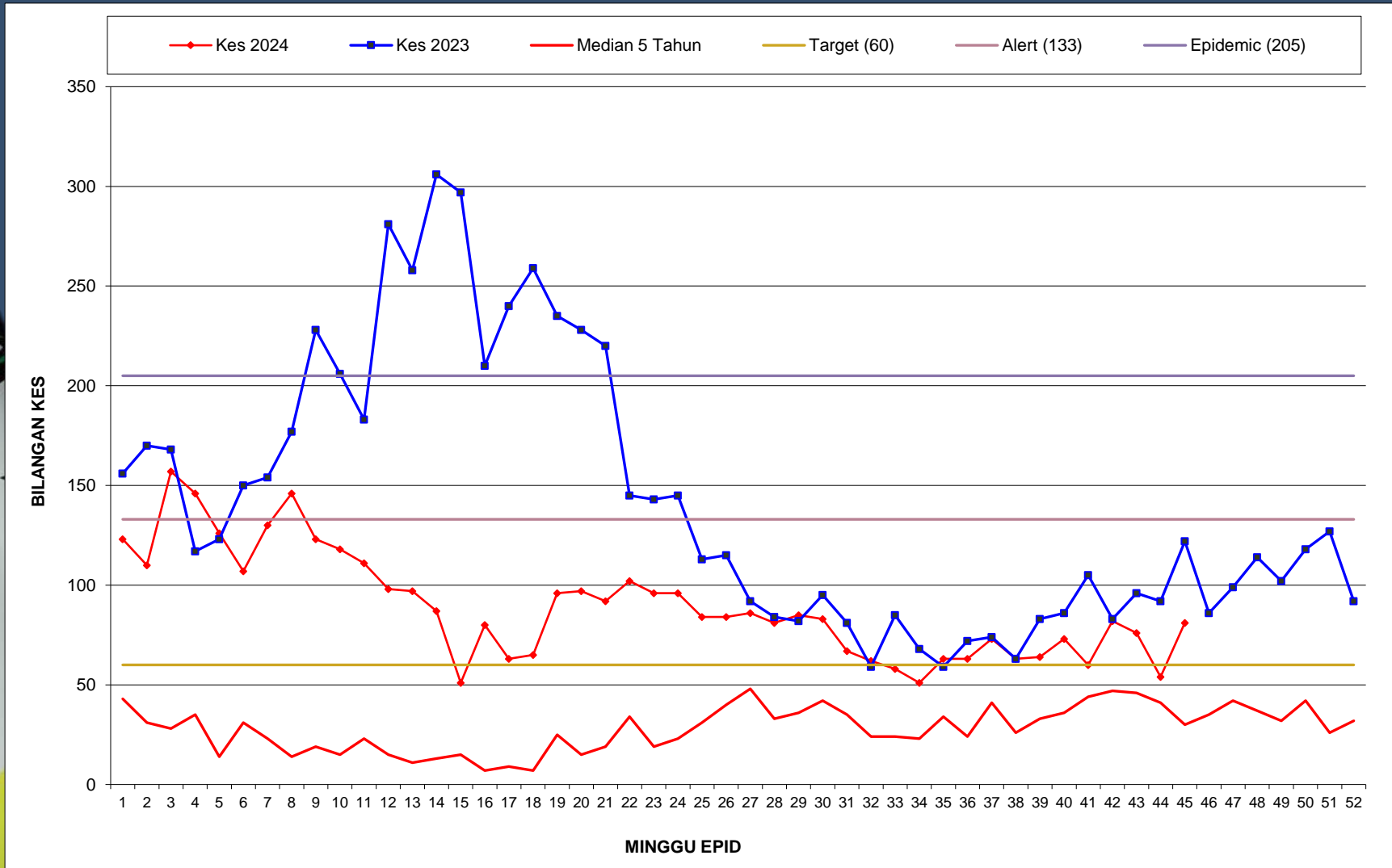
LAPORAN HARIAN DEMAM DENGGI P. PINANG (SEHINGGA 9 NOVEMBER 2024)

1. BILANGAN KES DEMAM DENGGI MINGGU EPID 45

Bil	Daerah	Jumlah Kes Didaftarkan Minggu Ini Mengikut Tarikh Pendaftaran Kes							Jumlah Terkumpul Kes 2024	Jumlah Kes Terkumpul 2023 untuk tempoh sama	% KES DIDAFTAR MENINGKAT / MENURUN	
		Ahad 3/11	Isnin 4/11	Selasa 5/11	Rabu 6/11	Khamis 7/11	Jumaat 8/11	Sabtu 9/11				Jumlah ME 45 3/11- 9/11
		K	K	K	K	K	K	K				K
1	Timur Laut	4	3	4	4	3	3	2	23	920 (2)	1,125 (1)	-18
2	Barat Daya	1	1	2	3	2	2	2	13	538	651 (1)	-17
3	Seberang Perai Utara	0	0	3	2	1	2	0	8	382	433	-12
4	Seberang Perai Tengah	3	5	5	6	4	4	3	30	1,414 (4)	3,244 (4)	-56
5	Seberang Perai Selatan	0	0	0	2	1	2	2	7	756 (2)	1,155 (3)	-35
	Jumlah	8	9	14	17	11	13	9	81	4,010 (8)	6,608 (9)	-39

MINGGU EPID 45

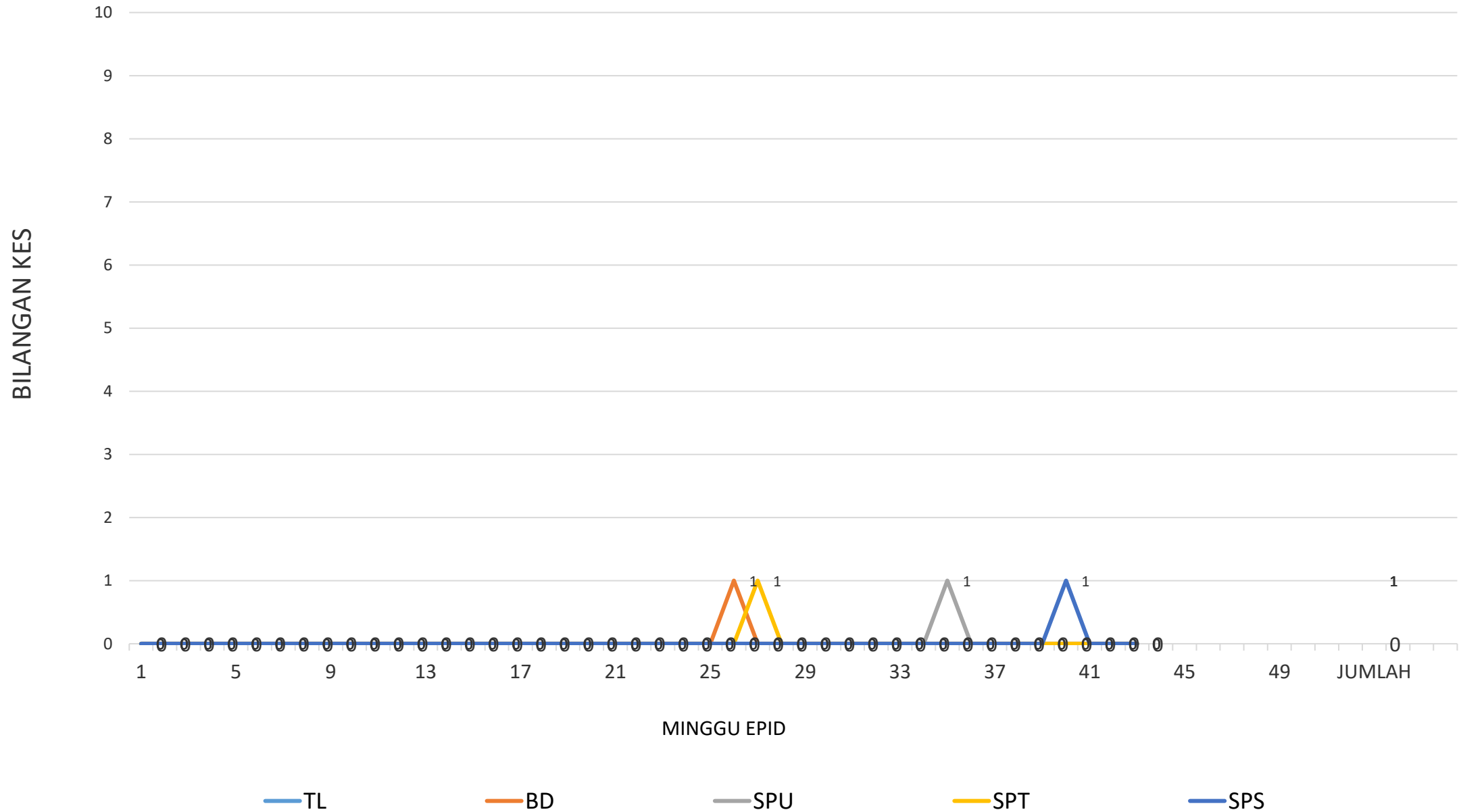
GRAF MINGGUAN KES DAFTAR DEMAM DENGGI BAGI NEGERI PULAU PINANG HINGGA ME-45/2024



BILANGAN KES CHIKUNGUNYA BAGI NEGERI PULAU PINANG HINGGA ME-45/2024

DAERAH	KES DEMAM CHIKU MINGGU EPID KE - 45 03 Nov 2024 - 09 Nov 2024		JUMLAH KES KUMULATIF HINGGA ME 45	
	KES DAFTAR	KEMATIAN	JUMLAH KES	KEMATIAN
TIMUR LAUT	0	0	0	0
BARAT DAYA	0	0	1	0
SEBERANG PERAI UTARA	0	0	1	0
SEBERANG PERAI TENGAH	0	0	1	0
SEBERANG PERAI SELATAN	0	0	1	0
JUMLAH	0	0	4	0

GRAF KES CHIKUNGUNYA BAGI NEGERI PULAU PINANG SEHINGGA ME-45/2024



BILANGAN KES MALARIA BAGI NEGERI PULAU PINANG HINGGA ME- 45 /2024

DAERAH	KES LAPOR MINGGU KE - 45						KUMULATIF KES					
	WARGANEGARA			BUKAN WARGANEGARA			WARGANEGARA			BUKAN WARGANEGARA		
	P.f	P.v	P.k	P.f	P.v	P.K	P.f	P.v	P.k	P.f	P.v	P.k
TIMUR LAUT										1	6	
BARAT DAYA								2				
SEBERANG PERAI UTARA												
SEBERANG PERAI TENGAH					1			3			6	
SEBERANG PERAI SELATAN											3	
JUMLAH				1						21		

P.f- Plasmodium falciparum
P.v- Plasmodium vivax
P.k- Plasmodium knowlesi

BILANGAN KES FILARIASIS BAGI NEGERI PULAU PINANG HINGGA ME- 45/2024

DAERAH	KES LAPOR MINGGU KE -45						KUMULATIF KES					
	WARGANEGARA			BUKAN WARGANEGARA			WARGANEGARA			BUKAN WARGANEGARA		
	Brugia malayi	Wucherecia bancrofti	NA	Brugia malayi	Wucherecia bancrofti	NA	Brugia malayi	Wucherecia bancrofti	NA	Brugia malayi	Wucherecia bancrofti	NA
TIMUR LAUT								1				
BARAT DAYA							2		5			2
SEBERANG PERAI UTARA											1	
SEBERANG PERAI TENGAH												
SEBERANG PERAI SELATAN												
JUMLAH									11			

Kes minggu ke40 dikesan positif melalui ujian rapid test kit (PanLF)

BILANGAN KES SCRUB TYPHUS BAGI NEGERI PULAU PINANG HINGGA ME- 45/2024

DAERAH	KES LAPOR MINGGU KE - 45	KUMULATIF
TIMUR LAUT	0	2
BARAT DAYA		
SEBERANG PERAI UTARA		
SEBERANG PERAI TENGAH		
SEBERANG PERAI SELATAN		
JUMLAH	0	2

BILANGAN KES JAPANESE ENCEPHALITIS BAGI NEGERI PULAU PINANG HINGGA ME-45/2024

DAERAH	KES LAPOR MINGGU KE -45	KUMULATIF
TIMUR LAUT		
BARAT DAYA		
SEBERANG PERAI UTARA		
SEBERANG PERAI TENGAH		1
SEBERANG PERAI SELATAN		
JUMLAH	0	1

TERIMA KASIH

**CAWANGAN KAWALAN PENYAKIT BAWAAN VEKTOR
JABATAN KESIHATAN NEGERI PULAU PINANG**

04-2296500 vbdcpenang@gmail.com

