


# **SITUASI SEMASA PENYAKIT BAWAAN VEKTOR**

## **MINGGU EPID 45/2023**



# SITUASI SEMASA DEMAM DENGGI MALAYSIA & PULAU PINANG (Sehingga 11 November 2023)




- **Kumulatif Kes : 103,371**
- **Kes Kematian : 80**



- **Kumulatif Kes : 6,608**
- **Kes Kematian : 9**

# SITUASI SEMASA DEMAM DENGGI MALAYSIA & PULAU PINANG (Sehingga 11 November 2023)

Bil	NEGERI	Jumlah Terkumpul Kes 2023		Jumlah Kes Terkumpul 2022 untuk tempoh		BEZA	%	Jumlah Kes Didaftar Tahun 2022	
		K	M	K	M	(-/+)	%	K	M
1	Perlis	784	1	83	1	701	845	161	1
2	Kedah	4,479	8	1,161	2	3,318	286	1,461	2
3	Penang 	6,608	9	942	1	5,666	601	1,621	1
4	Perak	3,461	1	1,030	1	2,431	236	1,383	3
5	Selangor	50,730	13	31,078	8	19,652	63	37,543	14
6	WPKL & Putrajaya	11,923	4	5,405	5	6,518	121	6,733	5
7	N Sembilan	4,126	5	1,614	2	2,512	156	2,053	3
8	Melaka	1,006	2	516	1	490	95	665	3
9	Johor	9,075	19	3,169	2	5,906	186	4,224	6
10	Pahang	1,359	1	773	1	586	76	976	1
11	Terengganu	255	2	206	0	49	24	246	1
12	Kelantan	2,503	2	945	4	1,558	165	1,227	4
13	Sarawak	814	4	575	1	239	42	671	2
14	Sabah	6,190	9	5,456	8	734	13	7,110	10
15	WP Labuan	58	0	24	0	34	142	28	0
<b>Jumlah</b>		<b>103,371</b>	<b>80</b>	<b>52,977</b>	<b>37</b>	<b>50,394</b>	<b>95</b>	<b>66,102</b>	<b>56</b>

Peningkatan kes sebanyak 50,394 kes (95%). Terdapat 2 kematian dilaporkan pada minggu ini menjadikan kumulatif sebanyak 80 kes kematian didaftarkan sehingga ME 45/2023.

# SITUASI SEMASA DEMAM DENGGI MALAYSIA & PULAU PINANG (Sehingga 11 November 2023)

Bil	NEGERI	Jumlah Terkumpul Kes 2023		Jumlah Kes Terkumpul 2022 untuk tempoh		BEZA	%	Jumlah Kes Didaftarkan Tahun 2022	
		K	M	K	M	(-/+)	%	K	M
1	Selangor	50,730	13	31,078	8	19,652	63	37,543	14
2	WPKL & Putrajaya	11,923	4	5,405	5	6,518	121	6,733	5
3	Johor	9,075	19	3,169	2	5,906	186	4,224	6
4	Penang →	6,608	9	942	1	5,666	601	1,621	1
5	Sabah	6,190	9	5,456	8	734	13	7,110	10
6	Kedah	4,479	8	1,161	2	3,318	286	1,461	2
7	N Sembilan	4,126	5	1,614	2	2,512	156	2,053	3
8	Perak	3,461	1	1,030	1	2,431	236	1,383	3
9	Kelantan	2,503	2	945	4	1,558	165	1,227	4
10	Pahang	1,359	1	773	1	586	76	976	1
11	Melaka	1,006	2	516	1	490	95	665	3
12	Sarawak	814	4	575	1	239	42	671	2
13	Perlis	784	1	83	1	701	845	161	1
14	Terengganu	255	2	206	0	49	24	246	1
15	WP Labuan	58	0	24	0	34	142	28	0
<b>Jumlah</b>		<b>103,371</b>	<b>80</b>	<b>52,977</b>	<b>37</b>	<b>50,394</b>	<b>95</b>	<b>66,102</b>	<b>56</b>

# **SITUASI SEMASA DEMAM DENGGI PULAU PINANG**



# KES DAFTAR DEMAM DENGGI MENGIKUT DAERAH BAGI PULAU PINANG TAHUN 2023 (HINGGA ME-45)

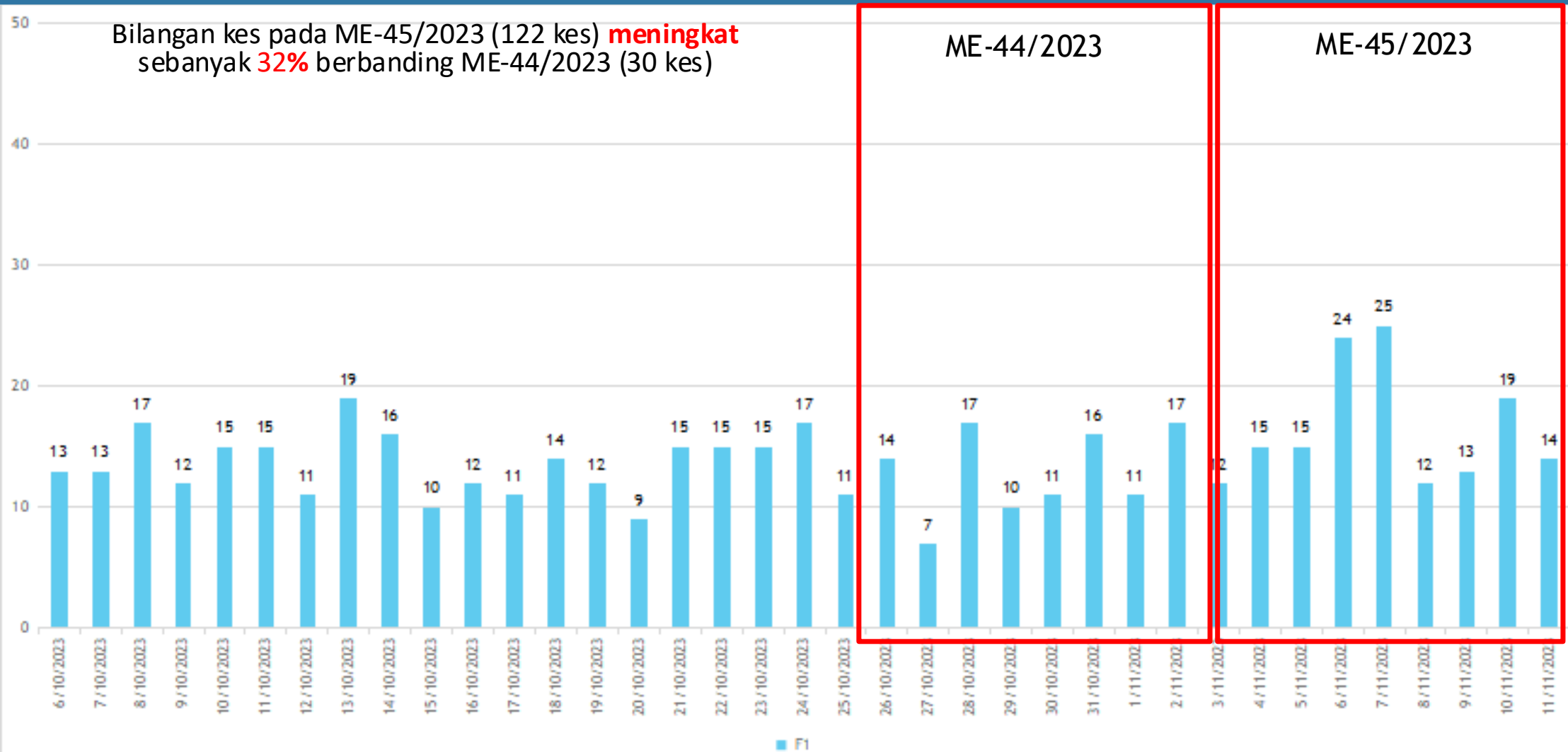
DAERAH	KES DEMAM DENGGI MINGGU EPID KE - 45 05 Nov 2023 - 11 Nov 2023		JUMLAH KES KUMULATIF SEHINGGA ME 45	
	DAFTAR	KEMATIAN	JUMLAH KES LAPOR	KEMATIAN
TIMUR LAUT	17	0	1125	1
BARAT DAYA	45	0	651	1
SEBERANG PERAI UTARA	6	0	433	0
SEBERANG PERAI TENGAH	31	0	3244	4
SEBERANG PERAI SELATAN	23	0	1155	3
<b>JUMLAH KES</b>	<b>122</b>	<b>0</b>	<b>6608</b>	<b>9</b>

# PERBEZAAN KES MENGIKUT DAERAH BAGI NEGERI PULAU PINANG BAGI TAHUN 2022 DAN TAHUN 2023 (HINGGA ME-45)

DAERAH	TAHUN				% KES DAFTAR MENURUN/ MENINGKAT
	2022		2023		
	JUM	%	JUM	%	
DTL	<b>334</b>	<b>35.46</b>	<b>1125</b>	<b>17.02</b>	<b>236.83</b>
DBD	<b>154</b>	<b>16.35</b>	<b>651</b>	<b>9.85</b>	<b>322.73</b>
SPU	<b>138</b>	<b>14.65</b>	<b>433</b>	<b>6.55</b>	<b>213.77</b>
SPT	<b>278</b>	<b>29.51</b>	<b>3244</b>	<b>49.09</b>	<b>1066.91</b>
SPS	<b>38</b>	<b>4.03</b>	<b>1155</b>	<b>17.48</b>	<b>2939.47</b>
<b>JUMLAH</b>	<b>942</b>	<b>100.00</b>	<b>6608</b>	<b>100.00</b>	<b>601.49</b>

# KELUK EPID DENGGI PULAU PINANG 2023

Bilangan kes pada ME-45/2023 (122 kes) **meningkat** sebanyak **32%** berbanding ME-44/2023 (30 kes)





# BILANGAN KES HARIAN DEMAM DENGGI (5/11/2023 - 11/11/2023)

## LAPORAN HARIAN DEMAM DENGGI P. PINANG (SEHINGGA 5 NOVEMBER 2023)

### 1. BILANGAN KES DEMAM DENGGI MINGGU EPID 44

Bil	Daerah	Jumlah Kes Didaftarkan Minggu Ini Mengikut Tarikh Pendaftaran Kes							Jumlah Kes Berkumpul Kes 2023	Jumlah Kes Berkumpul 2022 untuk tempoh sama	% KES DIDAFTAR MENINGKAT / MENURUN	
		Ahad 29/10	Isnin 30/10	Selasa 31/10	Rabu 1/11	Khamis 2/11	Jumaat 3/11	Sabtu 4/11				Jumlah ME 44 29/10-4/11
		K	K	K	K	K	K	K				K
1	Timur Laut	2	3	3	4	4	4	2	22	1108 (1)	321	245
2	Barat Daya	2	2	1	2	2	3	5	17	606 (1)	142	327
3	Seberang Perai Utara	0	2	1	0	3	0	0	6	427	133	221
4	Seberang Perai Tengah	5	3	7	3	3	4	6	31	3213 (4)	250	1185
5	Seberang Perai Selatan	1	1	4	2	5	1	2	16	1132 (3)	36	3044
	Jumlah	10	11	16	11	17	12	15	92	6486 (9)	882	635

\*( ) BILANGAN KEMATIAN

MINGGU EPID 44

## LAPORAN HARIAN DEMAM DENGGI P. PINANG (SEHINGGA 11 NOVEMBER 2023)

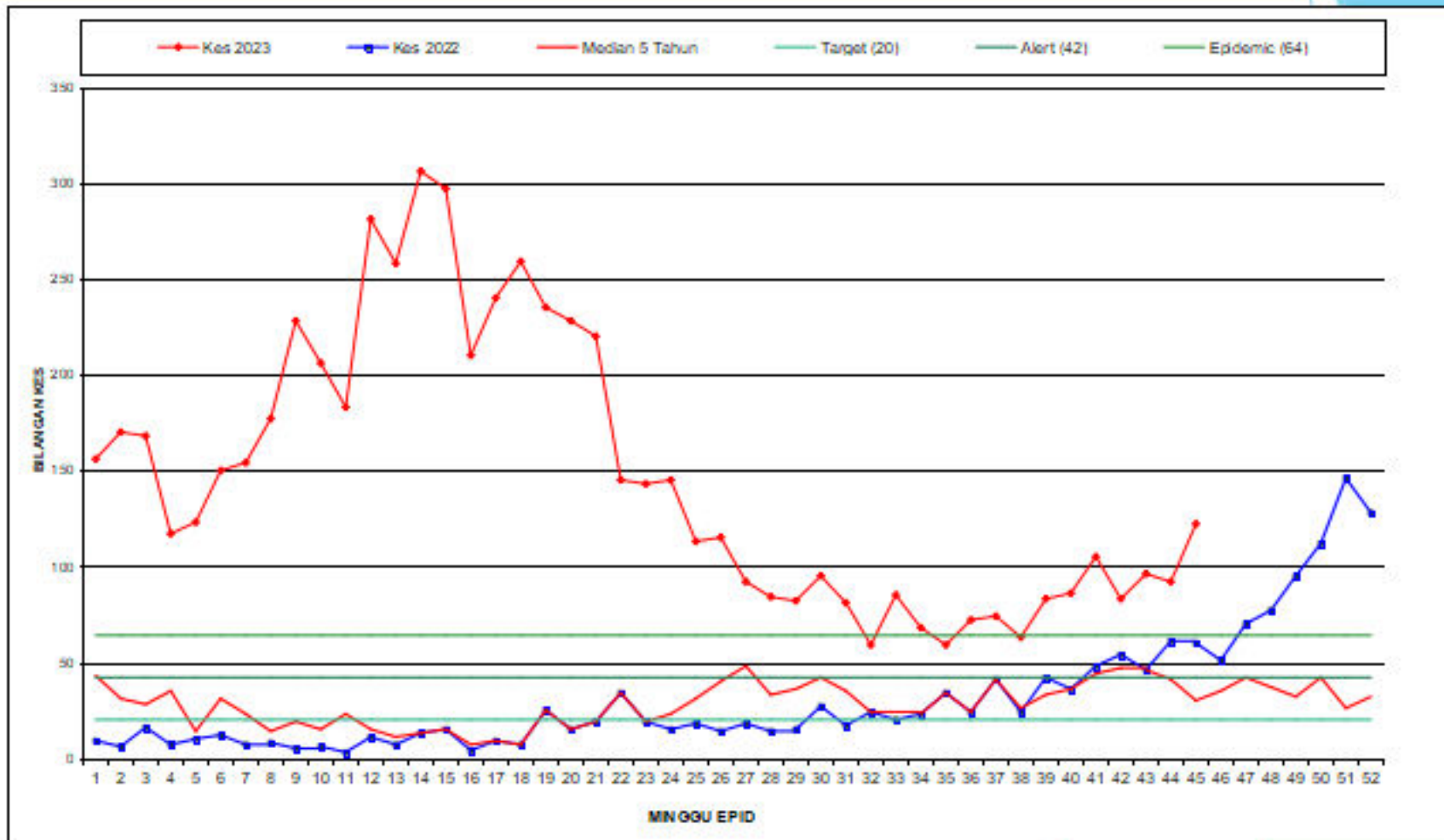
### 1. BILANGAN KES DEMAM DENGGI MINGGU EPID 45

Bil	Daerah	Jumlah Kes Didaftarkan Minggu Ini Mengikut Tarikh Pendaftaran Kes							Jumlah Kes Berkumpul Kes 2023	Jumlah Kes Berkumpul 2022 untuk tempoh sama	% KES DIDAFTAR MENINGKAT / MENURUN	
		Ahad 5/11	Isnin 6/11	Selasa 7/11	Rabu 8/11	Khamis 9/11	Jumaat 10/11	Sabtu 11/11				Jumlah ME 45 5/11-11/11
		K	K	K	K	K	K	K				K
1	Timur Laut	2	3	4	3	2	3	0	17	1125 (1)	334	237
2	Barat Daya	5	12	10	5	5	5	3	45	651 (1)	154 (1)	323
3	Seberang Perai Utara	1	1	1	0	0	3	0	6	433	138	214
4	Seberang Perai Tengah	4	4	5	1	4	5	8	31	3244 (4)	278	1067
5	Seberang Perai Selatan	3	4	5	3	2	3	3	23	1155 (3)	38	2939
	Jumlah	15	24	25	12	13	19	14	122	6608 (9)	942 (1)	601

\*( ) BILANGAN KEMATIAN

MINGGU EPID 45

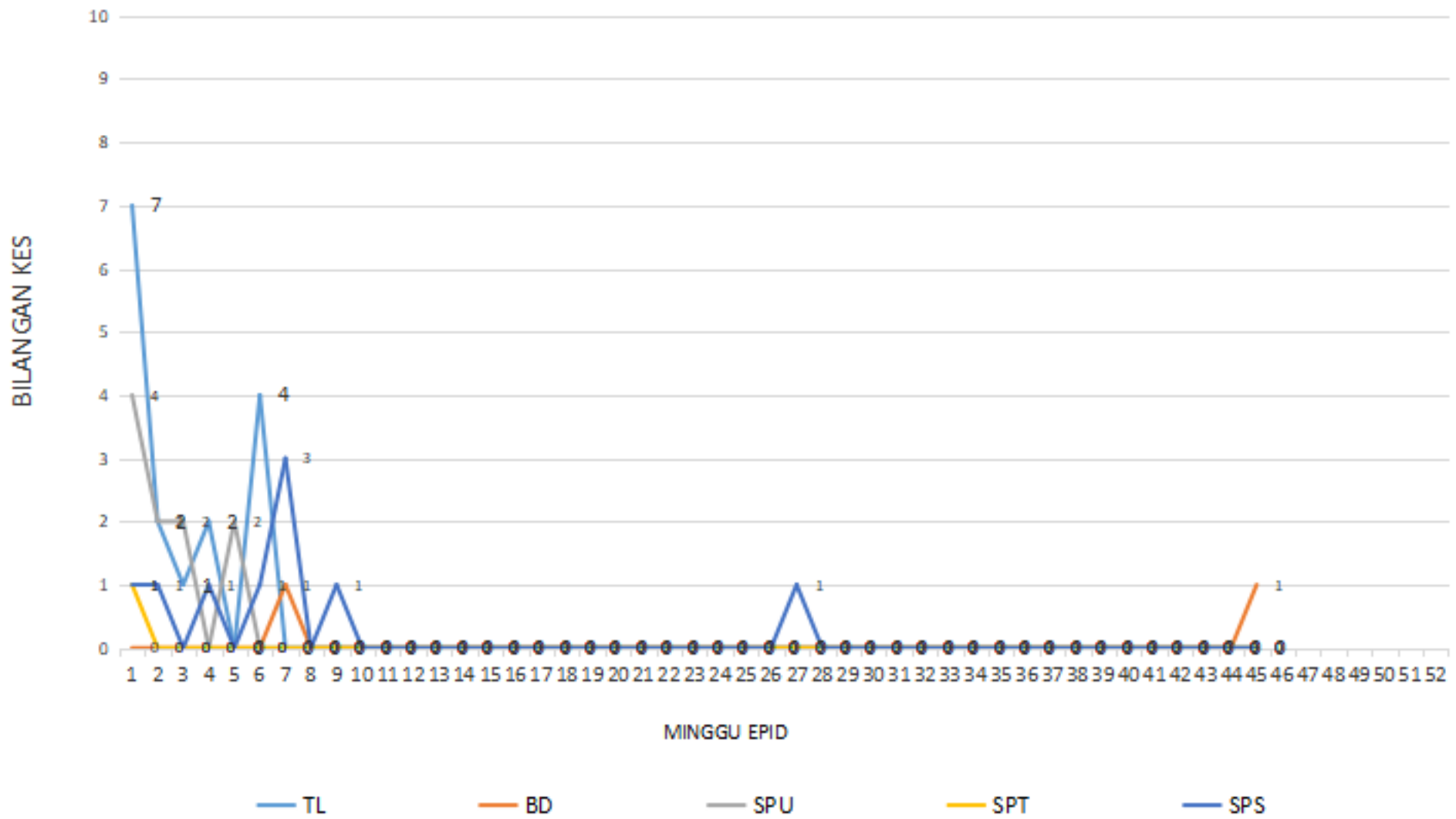
# GRAF MINGGUAN KES DAFTAR DEMAM DENGGI BAGI NEGERI PULAU PINANG HINGGA ME-45/2023



# KES DAFTAR CHIKUNGUNYA BAGI NEGERI PULAU PINANG HINGGA ME-45/2023

DAERAH	KES DEMAM CHIKU MINGGU EPID KE - 45 05 Nov 2023 - 11 Nov 2023		JUMLAH KES KUMULATIF HINGGA ME 45	
	KES DAFTAR	KEMATIAN	JUMLAH KES	KEMATIAN
TIMUR LAUT	0	0	16	0
BARAT DAYA	1	0	2	0
SEBERANG PERAI UTARA	0	0	10	0
SEBERANG PERAI TENGAH	0	0	1	0
SEBERANG PERAI SELATAN	0	0	9	0
JUMLAH	1	0	38	0

GRAF KES CHIKUNGUNYA BAGI NEGERI PULAU PINANG  
SEHINGGA ME-45/2023



# KES DAFTAR MALARIA BAGI NEGERI PULAU PINANG HINGGA ME-45/2023

DAERAH	KES LAPOR MINGGU KE 45						KUMULATIF KES					
	WARGANEGARA			BUKAN WARGANEGARA			WARGANEGARA			BUKAN WARGANEGARA		
	P.f	P.v	P.k	P.f	P.v	P.K	P.f	P.v	P.k	P.f	P.v	P.k
TIMUR LAUT											16	
BARAT DAYA							1			1	4	
SEBERANG PERAI UTARA											22	
SEBERANG PERAI TENGAH											12	
SEBERANG PERAI SELATAN										1		
JUMLAH							57					

P.f- Plasmodium falciparum

P.v- Plasmodium vivax

P.k- Plasmodium knowlesi

# KES DAFTAR FILARIASIS BAGI NEGERI PULAU PINANG HINGGA ME-45/2023

DAERAH	KES LAPOR MINGGU KE 45				KUMULATIF KES			
	WARGANEGARA		BUKAN WARGANEGARA		WARGANEGARA		BUKAN WARGANEGARA	
	Brugia malayi	Wucherecia bancrofti	Brugia malayi	Wucherecia bancrofti	Brugia malayi	Wucherecia bancrofti	Brugia malayi	Wucherecia bancrofti
TIMUR LAUT								
BARAT DAYA								
SEBERANG PERAI UTARA	TIADA KES DILAPORKAN							
SEBERANG PERAI TENGAH								
SEBERANG PERAI SELATAN								
<b>JUMLAH</b>	<b>0</b>				<b>0</b>			

# KES DAFTAR JAPANESE ENCEPHALITIS BAGI NEGERI PULAU PINANG HINGGA ME-45/2023

DAERAH	KES LAPOR MINGGU KE 45	KUMULATIF
TIMUR LAUT		
BARAT DAYA		
SEBERANG PERAI UTARA	<b>TIADA KES DILAPORKAN</b>	
SEBERANG PERAI TENGAH		
SEBERANG PERAI SELATAN		
<b>JUMLAH</b>	<b>0</b>	<b>0</b>

# KES DAFTAR SCRUB TYPHUS BAGI NEGERI PULAU PINANG HINGGA ME-45/2023

DAERAH	KES LAPOR MINGGU KE 45	KUMULATIF
TIMUR LAUT		2
BARAT DAYA		
SEBERANG PERAI UTARA		
SEBERANG PERAI TENGAH		
SEBERANG PERAI SELATAN		
<b>JUMLAH</b>		<b>2</b>





TERIMA KASIH

CAWANGAN KAWALAN PENYAKIT BAWAAN VEKTOR  
JABATAN KESIHATAN NEGERI PULAU PINANG

04-2296500 [vbdcpenang@gmail.com](mailto:vbdcpenang@gmail.com)