


SITUASI SEMASA PENYAKIT BAWAAN VEKTOR

MINGGU EPID 44/2023



SITUASI SEMASA DEMAM DENGGI MALAYSIA & PULAU PINANG (Sehingga 04 November 2023)




- **Kumulatif Kes : 100,936**
- **Kes Kematian : 78**




- **Kumulatif Kes : 6,486**
- **Kes Kematian : 9**

SITUASI SEMASA DEMAM DENGGI MALAYSIA & PULAU PINANG (Sehingga 04 November 2023)

Bil	NEGERI	Jumlah Terkumpul Kes 2023		Jumlah Kes Terkumpul 2022 untuk tempoh		BEZA	%	Jumlah Kes Didaftar Tahun 2022	
		K	M	K	M	(-/+)	%	K	M
1	Perlis	770	1	74	1	696	941	161	1
2	Kedah	4,392	8	1,118	2	3,274	293	1,461	2
3	Penang 	6,486	9	882	0	5,604	635	1,621	1
4	Perak	3,321	1	992	1	2,329	235	1,383	3
5	Selangor	49,497	11	30,266	7	19,231	64	37,543	14
6	WPKL & Putrajaya	11,650	4	5,198	5	6,452	124	6,733	5
7	N Sembilan	4,036	5	1,570	2	2,466	157	2,053	3
8	Melaka	986	2	507	1	479	94	665	3
9	Johor	8,890	19	3,010	2	5,880	195	4,224	6
10	Pahang	1,320	1	741	1	579	78	976	1
11	Terengganu	251	2	197	0	54	27	246	1
12	Kelantan	2,433	2	911	4	1,522	167	1,227	4
13	Sarawak	777	4	554	1	223	40	671	2
14	Sabah	6,069	9	5,219	8	850	16	7,110	10
15	WP Labuan	58	0	23	0	35	152	28	0
Jumlah		100,936	78	51,262	35	49,674	97	66,102	56

Peningkatan kes sebanyak 51,262 kes (96%). Tiada kematian dilaporkan pada minggu ini menjadikan kumulatif sebanyak 78 kes kematian didaftarkan sehingga ME 44/2023.

SITUASI SEMASA DEMAM DENGGI MALAYSIA & PULAU PINANG (Sehingga 04 November 2023)

Bil	NEGERI	Jumlah Terkumpul Kes 2023		Jumlah Kes Terkumpul 2022 untuk tempoh		BEZA	%	Jumlah Kes Didaftar Tahun 2022	
		K	M	K	M	(-/+)	%	K	M
1	Selangor	49,497	11	30,266	7	19,231	64	37,543	14
2	WPKL & Putrajaya	11,650	4	5,198	5	6,452	124	6,733	5
3	Johor	8,890	19	3,010	2	5,880	195	4,224	6
4	Penang 	6,486	9	882	0	5,604	635	1,621	1
5	Sabah	6,069	9	5,219	8	850	16	7,110	10
6	Kedah	4,392	8	1,118	2	3,274	293	1,461	2
7	N Sembilan	4,036	5	1,570	2	2,466	157	2,053	3
8	Perak	3,321	1	992	1	2,329	235	1,383	3
9	Kelantan	2,433	2	911	4	1,522	167	1,227	4
10	Pahang	1,320	1	741	1	579	78	976	1
11	Melaka	986	2	507	1	479	94	665	3
12	Sarawak	777	4	554	1	223	40	671	2
13	Perlis	770	1	74	1	696	941	161	1
14	Terengganu	251	2	197	0	54	27	246	1
15	WP Labuan	58	0	23	0	35	152	28	0
Jumlah		100,936	78	51,262	35	49,674	97	66,102	56

SITUASI SEMASA DEMAM DENGGI PULAU PINANG



KES DAFTAR DEMAM DENGGI MENGIKUT DAERAH BAGI PULAU PINANG TAHUN 2023 (HINGGA ME-44)

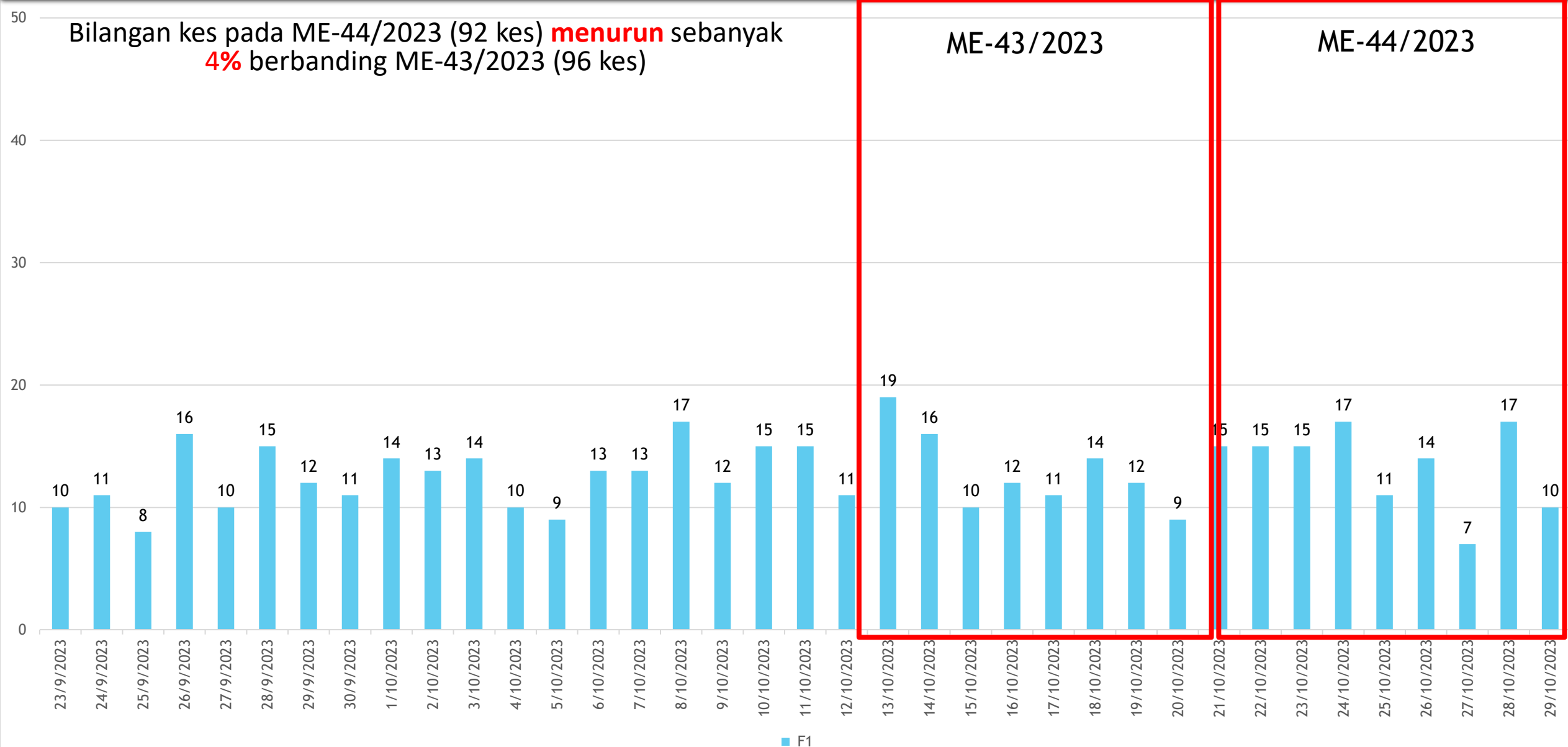
DAERAH	KES DEMAM DENGGI MINGGU EPID KE - 44 29 Okt 2023 - 04 Nov 2023		JUMLAH KES KUMULATIF SEHINGGA ME 44	
	DAFTAR	KEMATIAN	JUMLAH KES LAPOR	KEMATIAN
TIMUR LAUT	22	0	1108	1
BARAT DAYA	17	0	606	1
SEBERANG PERAI UTARA	6	0	427	0
SEBERANG PERAI TENGAH	31	0	3213	4
SEBERANG PERAI SELATAN	16	0	1132	3
JUMLAH KES	92	0	6486	9

PERBEZAAN KES MENGIKUT DAERAH BAGI NEGERI PULAU PINANG BAGI TAHUN 2022 DAN TAHUN 2023 (HINGGA ME-44)

DAERAH	TAHUN				% KES DAFTAR MENURUN/ MENINGKAT
	2022		2023		
	JUM	%	JUM	%	
DTL	306	37.27	1064	16.89	247.71
DBD	122	14.86	580	9.21	375.41
SPU	126	15.35	414	6.57	228.57
SPT	234	28.50	3149	50.00	1245.73
SPS	33	4.02	1091	17.32	3206.06
JUMLAH	821	100.00	6298	100.00	667.11

KELUK EPID DENGGI PULAU PINANG 2023

Bilangan kes pada ME-44/2023 (92 kes) **menurun** sebanyak **4%** berbanding ME-43/2023 (96 kes)



BILANGAN KES HARIAN DEMAM DENGGI (29/10/2023 - 04/11/2023)

LAPORAN HARIAN DEMAM DENGGI P. PINANG (SEHINGGA 28 OKTOBER 2023)

1. BILANGAN KES DEMAM DENGGI MINGGU EPID 43

Bil	Daerah	Jumlah Kes Didaftarkan Minggu Ini Mengikut Tarikh Pendaftaran Kes							Jumlah Terkumpul Kes 2023	Jumlah Kes Terkumpul 2022 untuk tempoh sama	% KES DIDAFTAR MENINGKAT / MENURUN	
		Ahad 22/10	Isnin 23/10	Selasa 24/10	Rabu 25/10	Khamis 26/10	Jumaat 27/10	Sabtu 28/10				Jumlah ME 43 22/10- 28/10
		K	K	K	K	K	K	K				K
1	Timur Laut	4	3	3	2	3	2	5	22	1086 (1)	306	255
2	Barat Daya	1	2	3	0	1	1	1	9	589 (1)	122	383
3	Seberang Perai Utara	0	1	1	1	1	1	2	7	421	126	234
4	Seberang Perai Tengah	3	5	5	4	7	2	7	33	3182 (4)	234	1260
5	Seberang Perai Selatan	7	4	5	4	2	1	2	25	1116 (3)	33	3282
	Jumlah	15	15	17	11	14	7	17	96	6394 (9)	821	679

*() BILANGAN KEMATIAN

MINGGU EPID 43

LAPORAN HARIAN DEMAM DENGGI P. PINANG (SEHINGGA 5 NOVEMBER 2023)

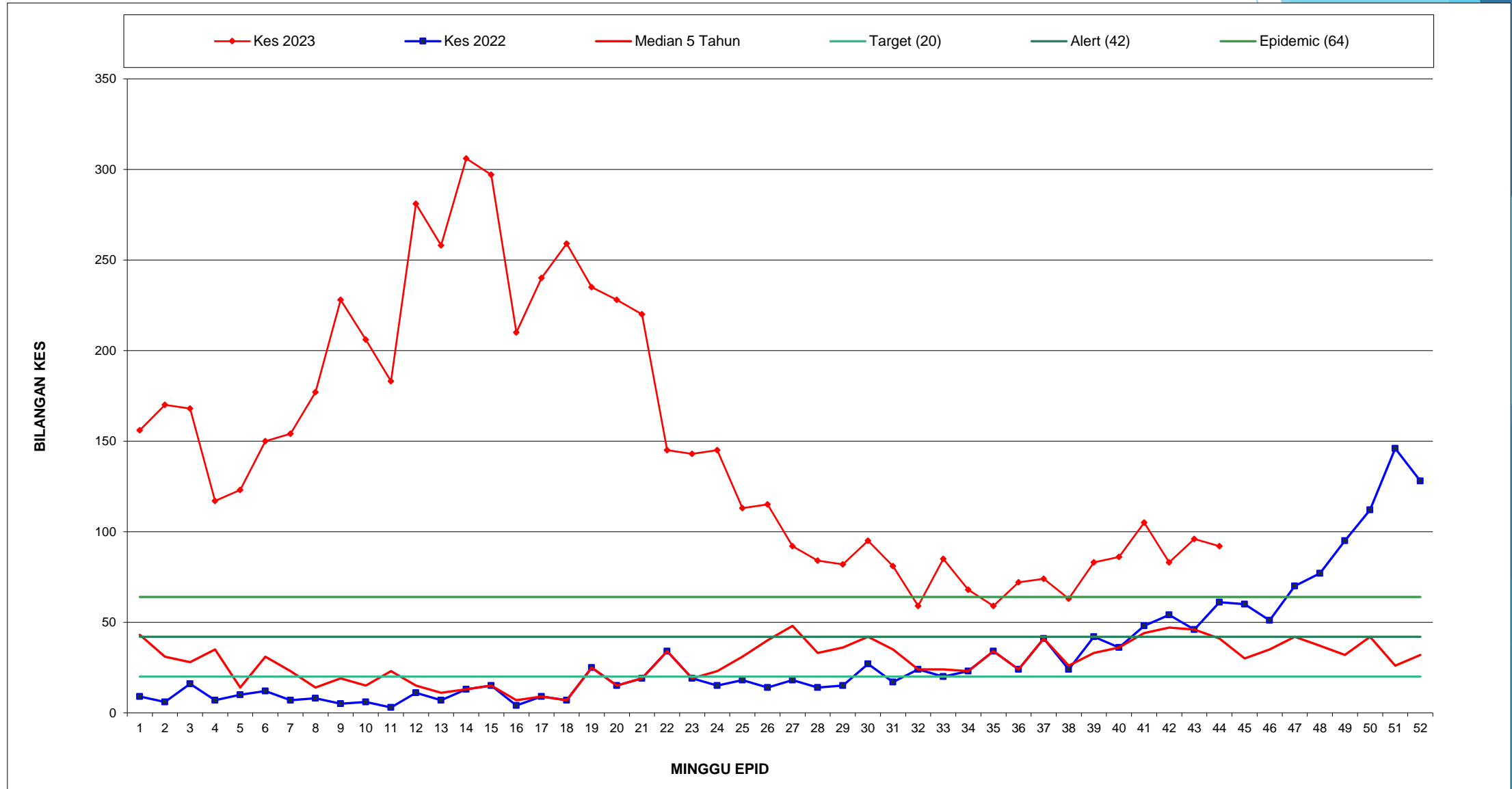
1. BILANGAN KES DEMAM DENGGI MINGGU EPID 44

Bil	Daerah	Jumlah Kes Didaftarkan Minggu Ini Mengikut Tarikh Pendaftaran Kes							Jumlah Terkumpul Kes 2023	Jumlah Kes Terkumpul 2022 untuk tempoh sama	% KES DIDAFTAR MENINGKAT / MENURUN	
		Ahad 29/10	Isnin 30/10	Selasa 31/10	Rabu 1/11	Khamis 2/11	Jumaat 3/11	Sabtu 4/11				Jumlah ME 44 29/10- 4/11
		K	K	K	K	K	K	K				K
1	Timur Laut	2	3	3	4	4	4	2	22	1108 (1)	321	245
2	Barat Daya	2	2	1	2	2	3	5	17	606 (1)	142	327
3	Seberang Perai Utara	0	2	1	0	3	0	0	6	427	133	221
4	Seberang Perai Tengah	5	3	7	3	3	4	6	31	3213 (4)	250	1185
5	Seberang Perai Selatan	1	1	4	2	5	1	2	16	1132 (3)	36	3044
	Jumlah	10	11	16	11	17	12	15	92	6486 (9)	882	635

*() BILANGAN KEMATIAN

MINGGU EPID 44

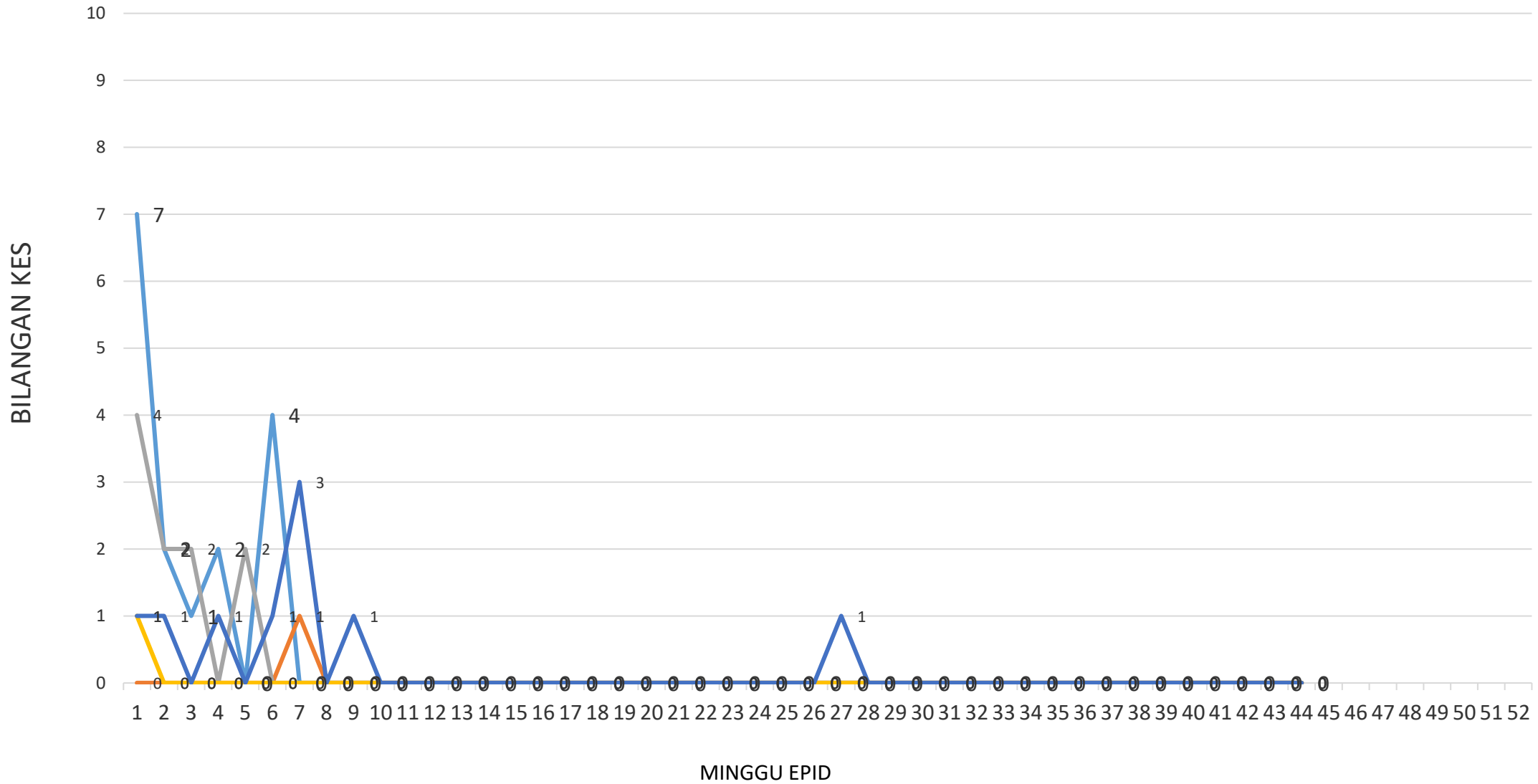
GRAF MINGGUAN KES DAFTAR DEMAM DENGGI BAGI NEGERI PULAU PINANG HINGGA ME-44/2023



KES DAFTAR CHIKUNGUNYA BAGI NEGERI PULAU PINANG HINGGA ME-44/2023

DAERAH	KES DEMAM CHIKU MINGGU EPID KE - 44 29 Okt 2023 - 04 Nov 2023		JUMLAH KES KUMULATIF HINGGA ME 44	
	KES DAFTAR	KEMATIAN	JUMLAH KES	KEMATIAN
TIMUR LAUT	0	0	16	0
BARAT DAYA	0	0	1	0
SEBERANG PERAI UTARA	0	0	10	0
SEBERANG PERAI TENGAH	0	0	1	0
SEBERANG PERAI SELATAN	0	0	9	0
JUMLAH	0	0	37	0

GRAF KES CHIKUNGUNYA BAGI NEGERI PULAU PINANG SEHINGGA ME-44/2023



— TL
 — BD
 — SPU
 — SPT
 — SPS

KES DAFTAR MALARIA BAGI NEGERI PULAU PINANG HINGGA ME-44/2023

DAERAH	KES LAPOR MINGGU KE 44						KUMULATIF KES					
	WARGANEGARA			BUKAN WARGANEGARA			WARGANEGARA			BUKAN WARGANEGARA		
	P.f	P.v	P.k	P.f	P.v	P.K	P.f	P.v	P.k	P.f	P.v	P.k
TIMUR LAUT											16	
BARAT DAYA							1			1	4	
SEBERANG PERAI UTARA											22	
SEBERANG PERAI TENGAH											12	
SEBERANG PERAI SELATAN										1		
JUMLAH							57					

P.f- Plasmodium falciparum

P.v- Plasmodium vivax

P.k- Plasmodium knowlesi

KES DAFTAR FILARIASIS BAGI NEGERI PULAU PINANG HINGGA ME-44/2023

DAERAH	KES LAPOR MINGGU KE 44				KUMULATIF KES			
	WARGANEGARA		BUKAN WARGANEGARA		WARGANEGARA		BUKAN WARGANEGARA	
	Brugia malayi	Wuchereria bancrofti	Brugia malayi	Wuchereria bancrofti	Brugia malayi	Wuchereria bancrofti	Brugia malayi	Wuchereria bancrofti
TIMUR LAUT								
BARAT DAYA								
SEBERANG PERAI UTARA	TIADA KES DILAPORKAN							
SEBERANG PERAI TENGAH								
SEBERANG PERAI SELATAN								
JUMLAH	0				0			

KES DAFTAR JAPANESE ENCEPHALITIS BAGI NEGERI PULAU PINANG HINGGA ME-44/2023

DAERAH	KES LAPOR MINGGU KE 44	KUMULATIF
TIMUR LAUT		
BARAT DAYA		
SEBERANG PERAI UTARA	TIADA KES DILAPORKAN	
SEBERANG PERAI TENGAH		
SEBERANG PERAI SELATAN		
JUMLAH	0	0

KES DAFTAR SCRUB TYPHUS BAGI NEGERI PULAU PINANG HINGGA ME-44/2023

DAERAH	KES LAPOR MINGGU KE 44	KUMULATIF
TIMUR LAUT		2
BARAT DAYA		
SEBERANG PERAI UTARA		
SEBERANG PERAI TENGAH		
SEBERANG PERAI SELATAN		
JUMLAH		2



TERIMA KASIH

**CAWANGAN KAWALAN PENYAKIT BAWAAN VEKTOR
JABATAN KESIHATAN NEGERI PULAU PINANG**

04-2296500

vbdcpenang@gmail.com