


# **SITUASI SEMASA PENYAKIT BAWAAN VEKTOR**

## **MINGGU EPID 43/2023**



# SITUASI SEMASA DEMAM DENGGI MALAYSIA & PULAU PINANG (Sehingga 28 Oktober 2023)




- **Kumulatif Kes : 98,715**
- **Kes Kematian : 73**




- **Kumulatif Kes : 6,394**
- **Kes Kematian : 9**

# SITUASI SEMASA DEMAM DENGGI MALAYSIA & PULAU PINANG (Sehingga 28 Oktober 2023)

Bil	NEGERI	Jumlah Terkumpul Kes 2023		Jumlah Kes Terkumpul 2022 untuk tempoh		BEZA	%	Jumlah Kes Didaftar Tahun 2022	
		K	M	K	M	(-/+)	%	K	M
1	Perlis	764	1	63	1	701	1,113	161	1
2	Kedah	4,307	8	1,057	2	3,250	307	1,461	2
3	Penang 	6,394	9	821	0	5,573	679	1,621	1
4	Perak	3,190	1	966	0	2,224	230	1,383	3
5	Selangor	48,429	11	29,406	7	19,023	65	37,543	14
6	WPKL & Putrajaya	11,410	4	4,998	5	6,412	128	6,733	5
7	N Sembilan	3,934	5	1,520	2	2,414	159	2,053	3
8	Melaka	960	0	490	1	470	96	665	3
9	Johor	8,684	18	2,885	1	5,799	201	4,224	6
10	Pahang	1,270	1	717	1	553	77	976	1
11	Terengganu	245	2	190	0	55	29	246	1
12	Kelantan	2,396	1	873	4	1,523	174	1,227	4
13	Sarawak	738	4	547	1	191	35	671	2
14	Sabah	5,936	8	5,014	8	922	18	7,110	10
15	WP Labuan	58	0	22	0	36	164	28	0
<b>Jumlah</b>		<b>98,715</b>	<b>73</b>	<b>49,569</b>	<b>33</b>	<b>49,146</b>	<b>99</b>	<b>66,102</b>	<b>56</b>

Peningkatan kes sebanyak 49,146 kes (99%). Tiada kematian dilaporkan pada minggu ini menjadikan kumulatif sebanyak 73 kes kematian didaftarkan sehingga ME 43/2023.

# SITUASI SEMASA DEMAM DENGGI MALAYSIA & PULAU PINANG (Sehingga 28 Oktober 2023)

Bil	NEGERI	Jumlah Terkumpul Kes 2023		Jumlah Kes Terkumpul 2022 untuk tempoh		BEZA	%	Jumlah Kes Didaftar Tahun 2022	
		K	M	K	M	(-/+)	%	K	M
1	Selangor	48,429	11	29,406	7	19,023	65	37,543	14
2	WPKL & Putrajaya	11,410	4	4,998	5	6,412	128	6,733	5
3	Johor	8,684	18	2,885	1	5,799	201	4,224	6
4	Penang 	6,394	9	821	0	5,573	679	1,621	1
5	Sabah	5,936	8	5,014	8	922	18	7,110	10
6	Kedah	4,307	8	1,057	2	3,250	307	1,461	2
7	N Sembilan	3,934	5	1,520	2	2,414	159	2,053	3
8	Perak	3,190	1	966	0	2,224	230	1,383	3
9	Kelantan	2,396	1	873	4	1,523	174	1,227	4
10	Pahang	1,270	1	717	1	553	77	976	1
11	Melaka	960	0	490	1	470	96	665	3
12	Perlis	764	1	63	1	701	1,113	161	1
13	Sarawak	738	4	547	1	191	35	671	2
14	Terengganu	245	2	190	0	55	29	246	1
15	WP Labuan	58	0	22	0	36	164	28	0
<b>Jumlah</b>		<b>98,715</b>	<b>73</b>	<b>49,569</b>	<b>33</b>	<b>49,146</b>	<b>99</b>	<b>66,102</b>	<b>56</b>



# **SITUASI SEMASA DEMAM DENGGI PULAU PINANG**



# KES DAFTAR DEMAM DENGGI MENGIKUT DAERAH BAGI PULAU PINANG TAHUN 2023 (HINGGA ME-43)

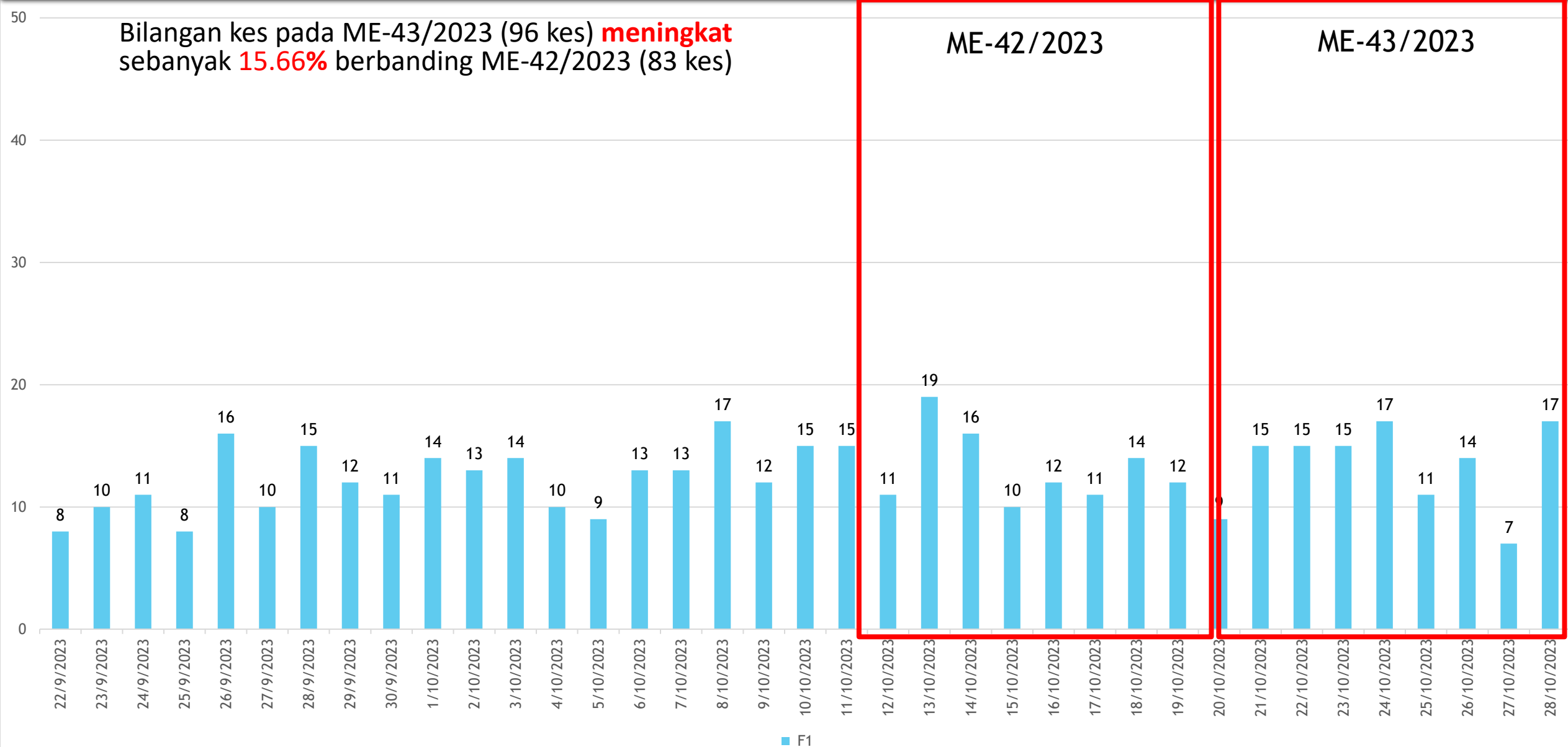
DAERAH	KES DEMAM DENGGI MINGGU EPID KE - 43 22 Okt 2023 - 28 Okt 2023		JUMLAH KES KUMULATIF SEHINGGA ME 43	
	DAFTAR	KEMATIAN	JUMLAH KES LAPOR	KEMATIAN
TIMUR LAUT	22	0	1086	1
BARAT DAYA	9	0	589	1
SEBERANG PERAI UTARA	7	0	421	0
SEBERANG PERAI TENGAH	33	0	3182	4
SEBERANG PERAI SELATAN	25	1	1116	3
<b>JUMLAH KES</b>	<b>96</b>	<b>1</b>	<b>6394</b>	<b>9</b>

# PERBEZAAN KES MENGIKUT DAERAH BAGI NEGERI PULAU PINANG BAGI TAHUN 2022 DAN TAHUN 2023 (HINGGA ME-43)

DAERAH	TAHUN				% KES DAFTAR MENURUN/ MENINGKAT
	2022		2023		
	JUM	%	JUM	%	
DTL	306	37.27	1086	16.98	254.90
DBD	122	14.86	589	9.21	382.79
SPU	126	15.35	421	6.58	234.13
SPT	234	28.50	3182	49.77	1259.83
SPS	33	4.02	1116	17.45	3281.82
<b>JUMLAH</b>	<b>821</b>	<b>100.00</b>	<b>6394</b>	<b>100.00</b>	<b>678.81</b>

# KELUK EPID DENGGI PULAU PINANG 2023

Bilangan kes pada ME-43/2023 (96 kes) **meningkat** sebanyak **15.66%** berbanding ME-42/2023 (83 kes)





# BILANGAN KES HARIAN DEMAM DENGGI (22/10/2023 - 28/10/2023)

## LAPORAN HARIAN DEMAM DENGGI P. PINANG (SEHINGGA 21 OKTOBER 2023)

### 1. BILANGAN KES DEMAM DENGGI MINGGU EPID 42

Bil	Daerah	Jumlah Kes Didaftarkan Minggu Ini Mengikut Tarikh Pendaftaran Kes								Jumlah Terkumpul Kes 2023	Jumlah Kes Terkumpul 2022 untuk tempoh sama	% KES DIDAFTAR MENINGKAT / MENURUN
		Ahad 15/10	Isnin 16/10	Selasa 17/10	Rabu 18/10	Khamis 19/10	Jumaat 20/10	Sabtu 21/10	Jumlah ME 42 15/10- 21/10			
		K	K	K	K	K	K	K	K			
1	Timur Laut	2	2	3	4	4	2	5	22	1064 (1)	287	271
2	Barat Daya	1	1	1	1	2	0	2	8	580 (1)	115	404
3	Seberang Perai Utara	1	1	1	2	2	0	0	7	414	117	254
4	Seberang Perai Tengah	3	5	2	4	3	4	6	27	3149 (4)	225	1300
5	Seberang Perai Selatan	3	3	4	3	1 (1)	3	2	19 (1)	1091 (3)	31	3419
	Jumlah	10	12	11	14	12 (1)	9	15	83 (1)	6298 (9)	775	713

\*( ) BILANGAN KEMATIAN

MINGGU EPID 42

## LAPORAN HARIAN DEMAM DENGGI P. PINANG (SEHINGGA 28 OKTOBER 2023)

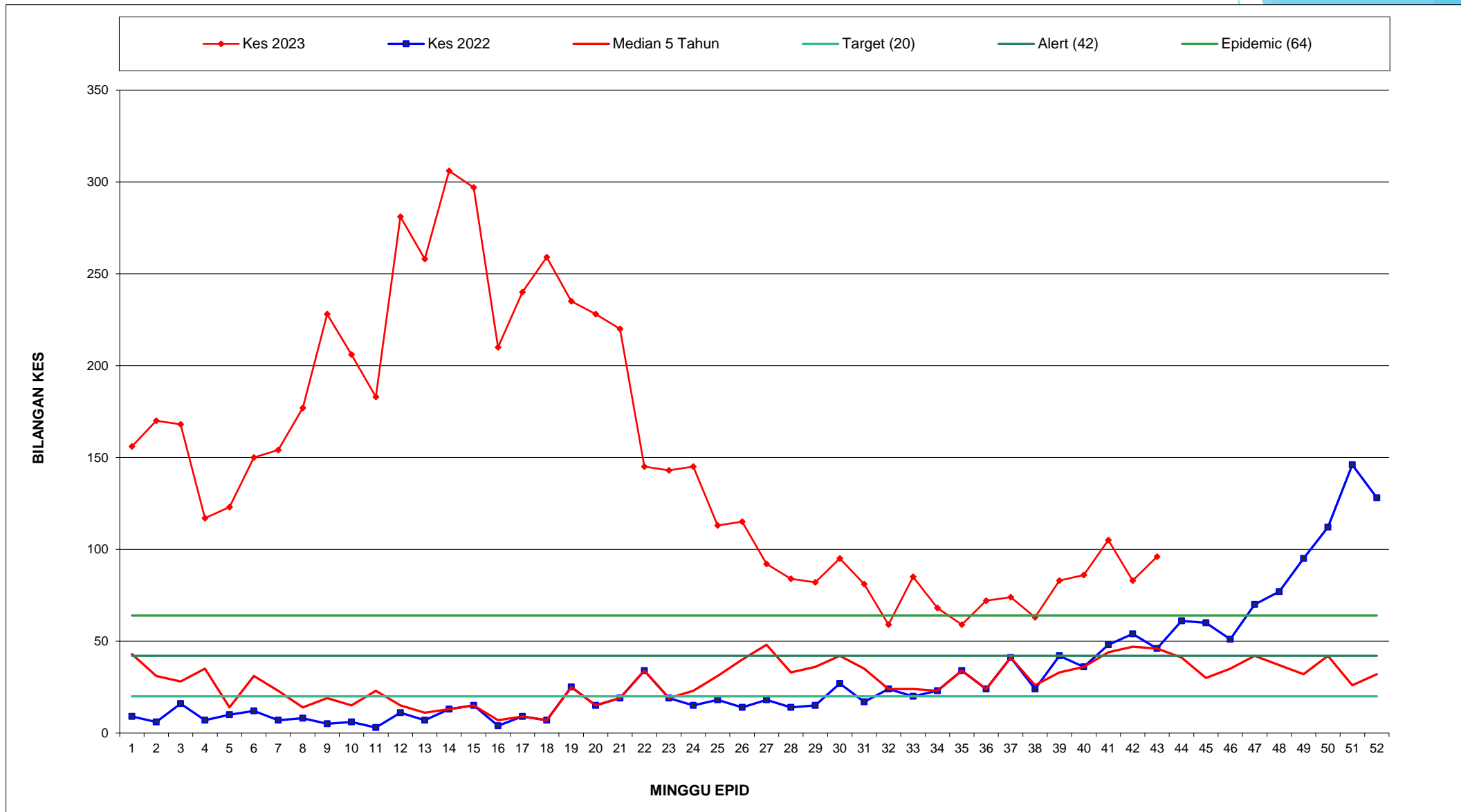
### 1. BILANGAN KES DEMAM DENGGI MINGGU EPID 43

Bil	Daerah	Jumlah Kes Didaftarkan Minggu Ini Mengikut Tarikh Pendaftaran Kes								Jumlah Terkumpul Kes 2023	Jumlah Kes Terkumpul 2022 untuk tempoh sama	% KES DIDAFTAR MENINGKAT / MENURUN
		Ahad 22/10	Isnin 23/10	Selasa 24/10	Rabu 25/10	Khamis 26/10	Jumaat 27/10	Sabtu 28/10	Jumlah ME 43 22/10- 28/10			
		K	K	K	K	K	K	K	K			
1	Timur Laut	4	3	3	2	3	2	5	22	1086 (1)	306	255
2	Barat Daya	1	2	3	0	1	1	1	9	589 (1)	122	383
3	Seberang Perai Utara	0	1	1	1	1	1	2	7	421	126	234
4	Seberang Perai Tengah	3	5	5	4	7	2	7	33	3182 (4)	234	1260
5	Seberang Perai Selatan	7	4	5	4	2	1	2	25	1116 (3)	33	3282
	Jumlah	15	15	17	11	14	7	17	96	6394 (9)	821	679

\*( ) BILANGAN KEMATIAN

MINGGU EPID 43

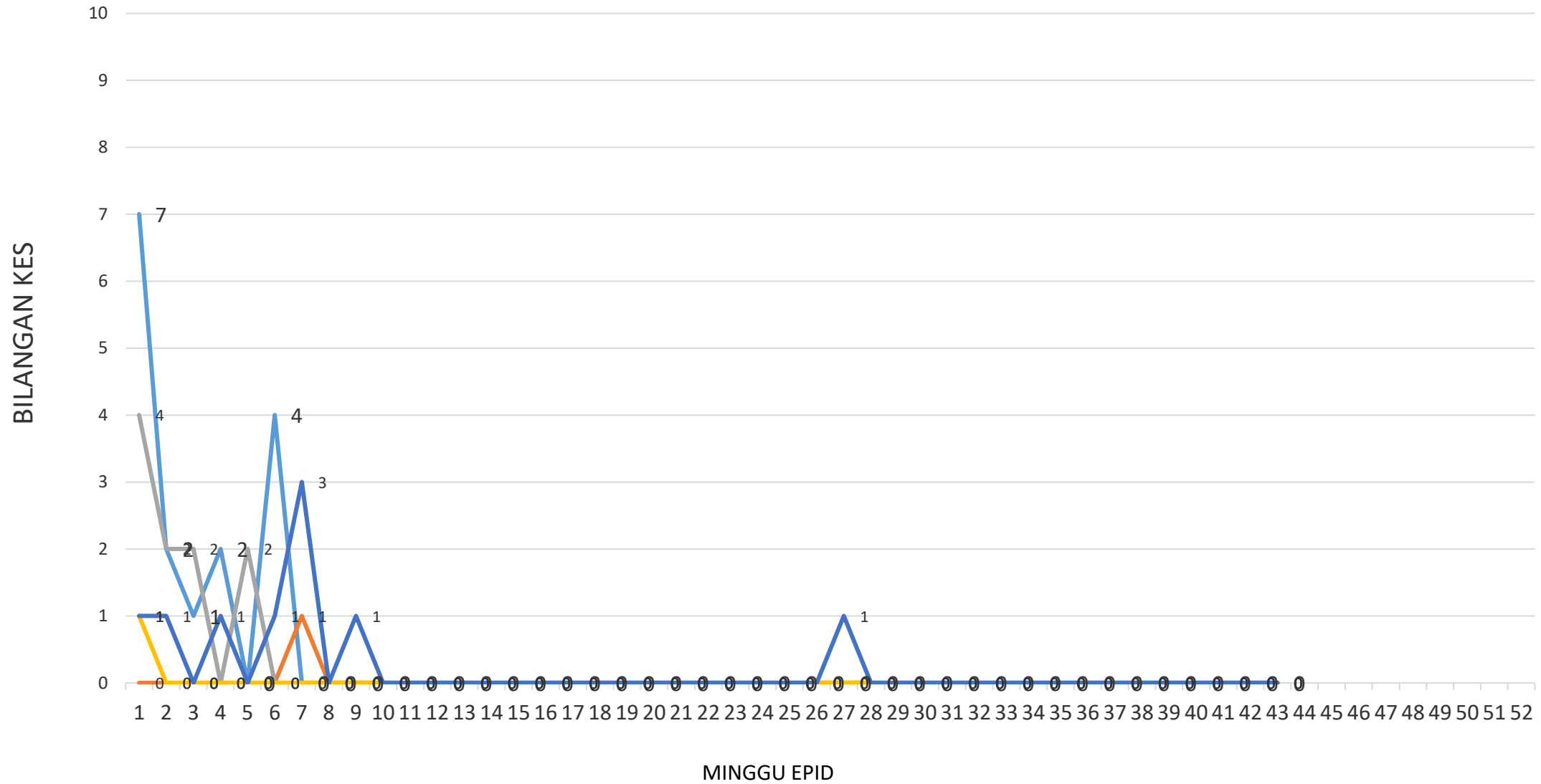
# GRAF MINGGUAN KES DAFTAR DEMAM DENGGI BAGI NEGERI PULAU PINANG HINGGA ME-43/2023



# KES DAFTAR CHIKUNGUNYA BAGI NEGERI PULAU PINANG HINGGA ME-43/2023

DAERAH	KES DEMAM CHIKU MINGGU EPID KE - 43 22 Okt 2023 - 28 Okt 2023		JUMLAH KES KUMULATIF HINGGA ME 43	
	KES DAFTAR	KEMATIAN	JUMLAH KES	KEMATIAN
TIMUR LAUT	0	0	16	0
BARAT DAYA	0	0	1	0
SEBERANG PERAI UTARA	0	0	10	0
SEBERANG PERAI TENGAH	0	0	1	0
SEBERANG PERAI SELATAN	0	0	9	0
JUMLAH	0	0	37	0

# GRAF KES CHIKUNGUNYA BAGI NEGERI PULAU PINANG SEHINGGA ME-43/2023



TL BD SPU SPT SPS

# KES DAFTAR MALARIA BAGI NEGERI PULAU PINANG HINGGA ME-43/2023

DAERAH	KES LAPOR MINGGU KE 43						KUMULATIF KES					
	WARGANEGARA			BUKAN WARGANEGARA			WARGANEGARA			BUKAN WARGANEGARA		
	P.f	P.v	P.k	P.f	P.v	P.K	P.f	P.v	P.k	P.f	P.v	P.k
TIMUR LAUT											16	
BARAT DAYA							1			1	4	
SEBERANG PERAI UTARA											22	
SEBERANG PERAI TENGAH											12	
SEBERANG PERAI SELATAN										1		
JUMLAH											57	

P.f- Plasmodium falciparum

P.v- Plasmodium vivax

P.k- Plasmodium knowlesi



# KES DAFTAR FILARIASIS BAGI NEGERI PULAU PINANG HINGGA ME-43/2023

DAERAH	KES LAPOR MINGGU KE 43				KUMULATIF KES			
	WARGANEGARA		BUKAN WARGANEGARA		WARGANEGARA		BUKAN WARGANEGARA	
	Brugia malayi	Wuchereria bancrofti	Brugia malayi	Wuchereria bancrofti	Brugia malayi	Wuchereria bancrofti	Brugia malayi	Wuchereria bancrofti
TIMUR LAUT								
BARAT DAYA								
SEBERANG PERAI UTARA	TIADA KES DILAPORKAN							
SEBERANG PERAI TENGAH								
SEBERANG PERAI SELATAN								
<b>JUMLAH</b>	<b>0</b>				<b>0</b>			

# KES DAFTAR JAPANESE ENCEPHALITIS BAGI NEGERI PULAU PINANG HINGGA ME-43/2023

DAERAH	KES LAPOR MINGGU KE 43	KUMULATIF
TIMUR LAUT		
BARAT DAYA		
SEBERANG PERAI UTARA	<b>TIADA KES DILAPORKAN</b>	
SEBERANG PERAI TENGAH		
SEBERANG PERAI SELATAN		
<b>JUMLAH</b>	<b>0</b>	<b>0</b>

# KES DAFTAR SCRUB TYPHUS BAGI NEGERI PULAU PINANG HINGGA ME-43/2023

DAERAH	KES LAPOR MINGGU KE 43	KUMULATIF
TIMUR LAUT		2
BARAT DAYA		
SEBERANG PERAI UTARA		
SEBERANG PERAI TENGAH		
SEBERANG PERAI SELATAN		
<b>JUMLAH</b>		<b>2</b>



**TERIMA KASIH**

**CAWANGAN KAWALAN PENYAKIT BAWAAN VEKTOR  
JABATAN KESIHATAN NEGERI PULAU PINANG**

**04-2296500**

**vbdcpenang@gmail.com**