



KEMENTERIAN KESIHATAN MALAYSIA
JABATAN KESIHATAN NEGERI PULAU PINANG
CAWANGAN KAWALAN PENYAKIT BAWAAN VEKTOR

SITUASI SEMASA PENYAKIT BAWAAN VEKTOR **MINGGU EPID** **42/2024**

BULETIN 2024



SITUASI SEMASA DEMAM DENGGI MALAYSIA & PULAU PINANG (Sehingga 19/10/2024)

MALAYSIA

- Kumulatif Kes :108,383
- Kes Kematian : 99



PULAU PINANG

- Kumulatif Kes : 3,799
- Kes Kematian : 8

SITUASI SEMASA DEMAM DENGGI MALAYSIA & PULAU PINANG (Sehingga 19/10/2024)

Bil	NEGERI	Jumlah Terkumpul Kes 2024		Jumlah Kes Terkumpul 2023 untuk tempoh		BEZA	%	Jumlah Kes Didaftar Tahun 2023	
		K	M	K	M	(-/+)	%	K	M
1	Perlis	210	0	761	1	-551	-72	821	1
2	Kedah	4,084	13	4,220	8	-136	-3	5,207	9
3	Penang →	3,799	8	6,298	9	-2,499	-40	7,346	12
4	Perak	6,096	13	3,068	1	3,028	99	4,516	3
5	Selangor	54,548	14	47,343	11	7,205	15	61,080	18
6	WPKL &	9,744	8	11,180	4	-1,436	-13	14,206	7
7	N Sembilan	6,021	6	3,823	5	2,198	57	5,133	6
8	Melaka	1,879	2	939	0	940	100	1,221	1
9	Johor	11,669	17	8,442	18	3,227	38	10,794	22
10	Pahang	1,523	5	1,216	1	307	25	1,609	2
11	Terengganu	212	0	239	2	-27	-11	277	2
12	Kelantan	2,712	3	2,338	1	374	16	2,790	2
13	Sarawak	1,563	6	710	4	853	120	1,091	4
14	Sabah	4,294	4	5,810	8	-1,516	-26	6,983	11
15	WP Labuan	29	0	56	0	-27	-48	59	0
Jumlah		108,383	99	96,443	73	11,940	12	123,133	100

Peningkatan kes sebanyak 11,940 kes (12%). **3 kematian** dilaporkan, menjadikan kumulatif sebanyak 99 kes kematian didaftarkan sehingga ME 42/2024.

SITUASI SEMASA DEMAM DENGGI MALAYSIA & PULAU PINANG (Sehingga 19/10/2024)

Bil	NEGERI	Jumlah Terkumpul Kes 2024		Jumlah Kes Terkumpul 2023 untuk tempoh		BEZA	%	Jumlah Kes Didaftar Tahun 2023	
		K	M	K	M	(-/+)	%	K	M
1	Selangor	54,548	14	47,343	11	7,205	15	61,080	18
2	Johor	11,669	17	8,442	18	3,227	38	10,794	22
3	WPKL &	9,744	8	11,180	4	-1,436	-13	14,206	7
4	Perak	6,096	13	3,068	1	3,028	99	4,516	3
5	N Sembilan	6,021	6	3,823	5	2,198	57	5,133	6
6	Sabah	4,294	4	5,810	8	-1,516	-26	6,983	11
7	Kedah	4,084	13	4,220	8	-136	-3	5,207	9
8	Penang →	3,799	8	6,298	9	-2,499	-40	7,346	12
9	Kelantan	2,712	3	2,338	1	374	16	2,790	2
10	Melaka	1,879	2	939	0	940	100	1,221	1
11	Sarawak	1,563	6	710	4	853	120	1,091	4
12	Pahang	1,523	5	1,216	1	307	25	1,609	2
13	Terengganu	212	0	239	2	-27	-11	277	2
14	Perlis	210	0	761	1	-551	-72	821	1
15	WP Labuan	29	0	56	0	-27	-48	59	0
Jumlah		108,383	99	96,443	73	11,940	12	123,133	100



KEMENTERIAN KESIHATAN MALAYSIA
JABATAN KESIHATAN NEGERI PULAU PINANG
CAWANGAN KAWALAN PENYAKIT BAWAAN VEKTOR

SITUASI SEMASA DEMAM DENGGI PULAU PINANG

BULETIN 2024

KES DAFTAR DEMAM DENGGI MENGIKUT DAERAH BAGI PULAU PINANG TAHUN 2024 (HINGGA ME-42)

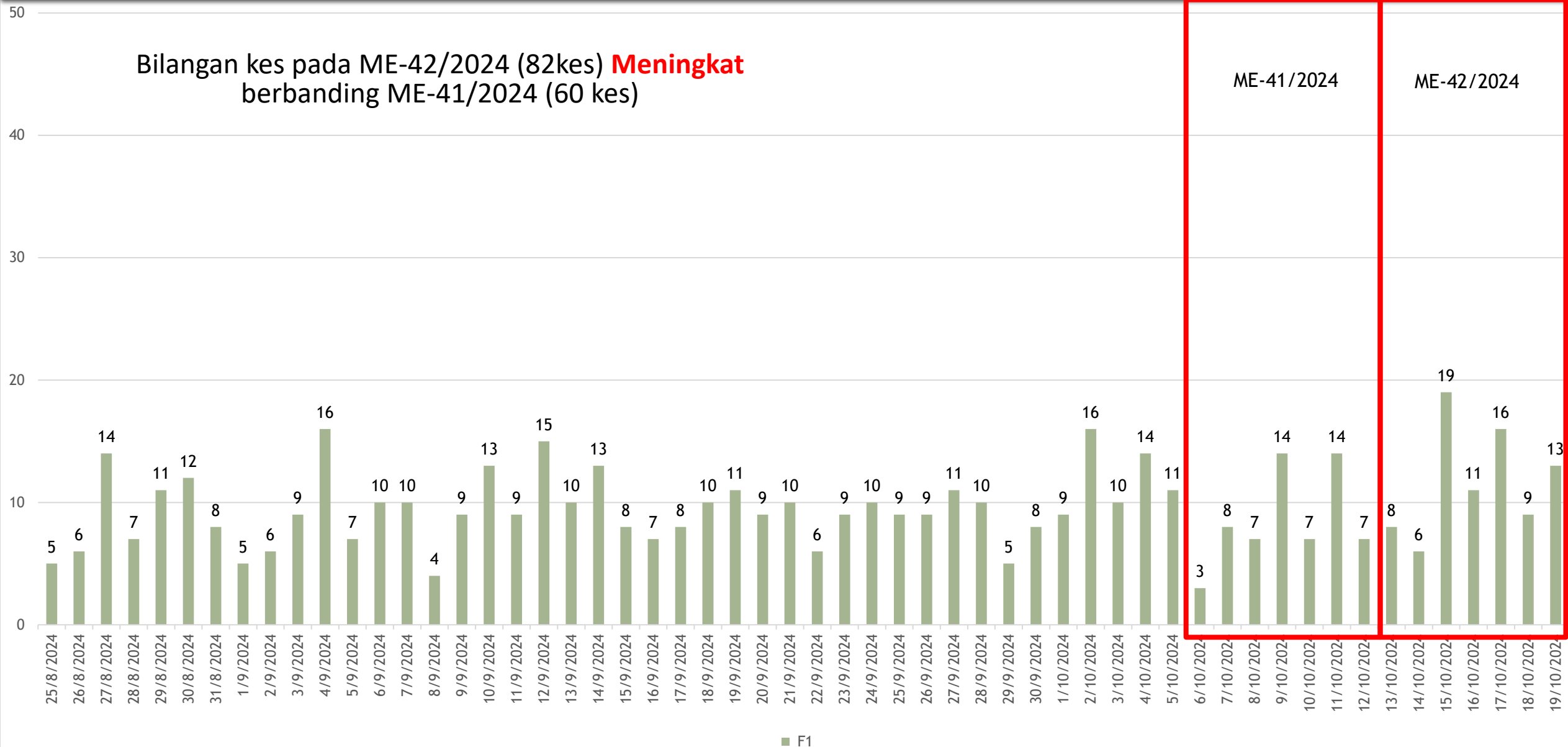
DAERAH	KES DEMAM DENGGI MINGGU EPID KE - 42 13 Okt 2024 - 19 Okt 2024		JUMLAH KES KUMULATIF SEHINGGA ME 42	
	DAFTAR	KEMATIAN	JUMLAH KES DAFTAR	KEMATIAN
TIMUR LAUT	26	0	855	2
BARAT DAYA	15	0	506	0
SEBERANG PERAI UTARA	5	0	358	0
SEBERANG PERAI TENGAH	28	0	1339	4
SEBERANG PERAI SELATAN	8	0	741	2
JUMLAH KES	82	0	3799	8

PERBEZAAN KES MENGIKUT DAERAH BAGI NEGERI PULAU PINANG BAGI TAHUN 2023 DAN TAHUN 2024 (HINGGA ME-42)

DAERAH	TAHUN				% KES DAFTAR MENURUN/ MENINGKAT
	2023		2024		
	JUM	%	JUM	%	
DTL	1064	16.89	855	22.51	-19.64
DBD	580	9.21	506	13.32	-12.76
SPU	414	6.57	358	9.42	-13.53
SPT	3149	50.00	1339	35.25	-57.48
SPS	1091	17.32	741	19.51	-32.08
JUMLAH	6298	100.00	3799	100.00	-39.68

KELUK EPID DENGGI PULAU PINANG 2024

Bilangan kes pada ME-42/2024 (82kes) **Meningkat** berbanding ME-41/2024 (60 kes)



BILANGAN KES HARIAN DEMAM DENGGI (13/10/2024 - 19/10/2024)

LAPORAN HARIAN DEMAM DENGGI P. PINANG (SEHINGGA 12 OKTOBER 2024)

1. BILANGAN KES DEMAM DENGGI MINGGU EPID 41

Bil	Daerah	Jumlah Kes Didaftarkan Minggu Ini Mengikut Tarikh Pendaftaran Kes								Jumlah Kes Berkumpul Kes 2024	Jumlah Kes Berkumpul 2023 untuk tempoh sama	% KES DIDAFTAR MENINGKAT / MENURUN
		Ahad 6/10	Isnin 7/10	Selasa 8/10	Rabu 9/10	Khamis 10/10	Jumaat 11/10	Sabtu 12/10	Jumlah ME 41 6/10-12/10			
		K	K	K	K	K	K	K	K			
1	Timur Laut	2	2	2	4	4	4	2	20	829 (2)	1,042 (1)	-20
2	Barat Daya	0	2	2	1	1	1	1	8	491	572 (1)	-14
3	Seberang Perai Utara	0	0	1	2	1	1	1	6	353	407	-13
4	Seberang Perai Tengah	1	4 (1)	2	6	0	8	2	23 (1)	1,311 (4)	3,122 (4)	-58
5	Seberang Perai Selatan	0	0	0	1	1	0	1	3	733 (2)	1,072 (2)	-32
	Jumlah	3	8 (1)	7	14	7	14	7	60 (1)	3,717 (8)	6,215 (8)	-40

*() BILANGAN KEMATIAN

MINGGU EPID 41

LAPORAN HARIAN DEMAM DENGGI P. PINANG (SEHINGGA 19 OKTOBER 2024)

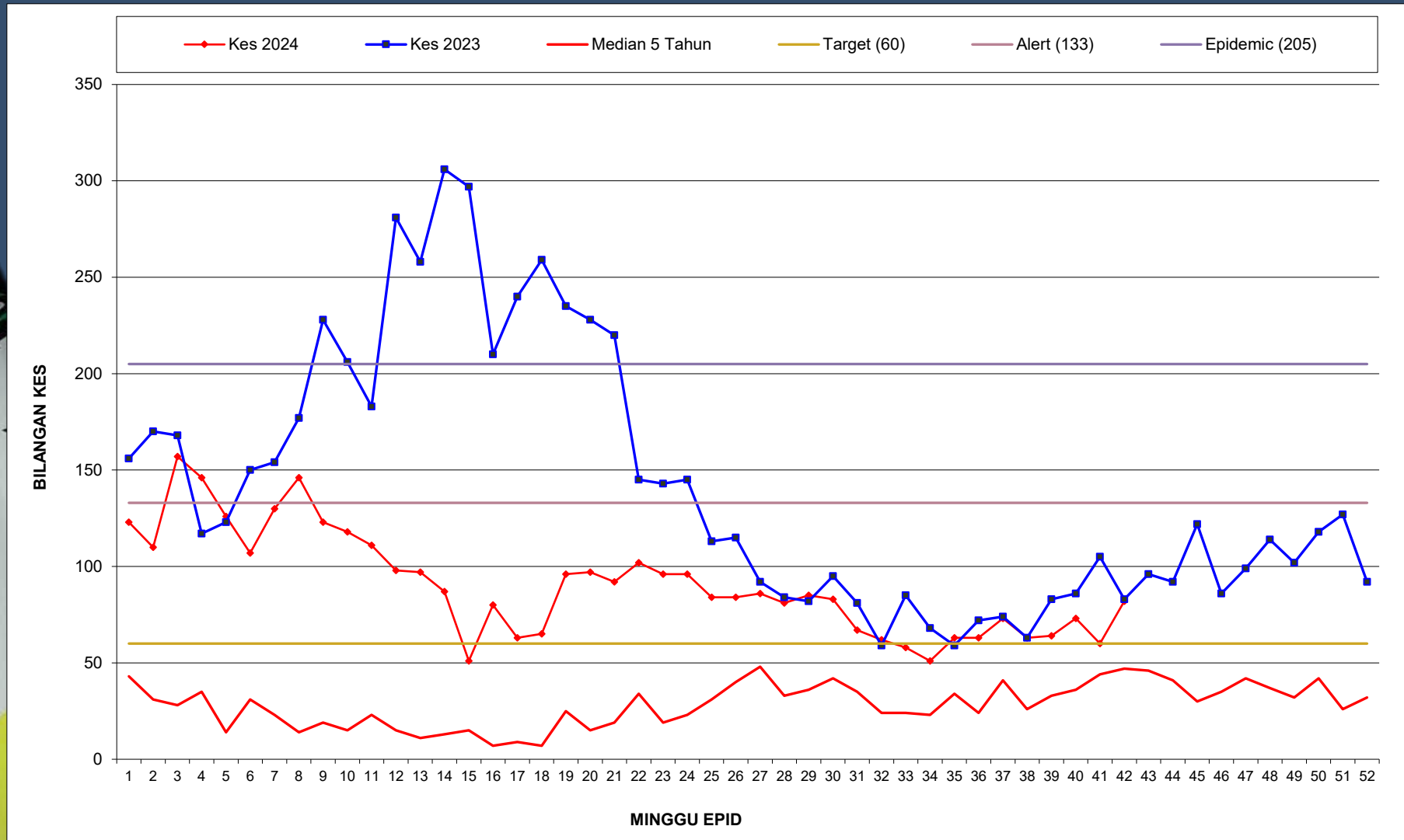
1. BILANGAN KES DEMAM DENGGI MINGGU EPID 42

Bil	Daerah	Jumlah Kes Didaftarkan Minggu Ini Mengikut Tarikh Pendaftaran Kes								Jumlah Kes Berkumpul Kes 2024	Jumlah Kes Berkumpul 2023 untuk tempoh sama	% KES DIDAFTAR MENINGKAT / MENURUN
		Ahad 13/10	Isnin 14/10	Selasa 15/10	Rabu 16/10	Khamis 17/10	Jumaat 18/10	Sabtu 19/10	Jumlah ME 42 13/10-19/10			
		K	K	K	K	K	K	K	K			
1	Timur Laut	3	2	4	5	6	2	4	26	855 (2)	1,064 (1)	-20
2	Barat Daya	2	2	3	2	2	1	3	15	506	580 (1)	-13
3	Seberang Perai Utara	0	1	0	1	1	1	1	5	358	414	-14
4	Seberang Perai Tengah	2	1	10	3	5	4	3	28	1,339 (4)	3,149 (4)	-58
5	Seberang Perai Selatan	1	0	2	0	2	1	2	8	741 (2)	1,091 (3)	-32
	Jumlah	8	6	19	11	16	9	13	82	3,799 (8)	6,298 (9)	-40

*() BILANGAN KEMATIAN

MINGGU EPID 42

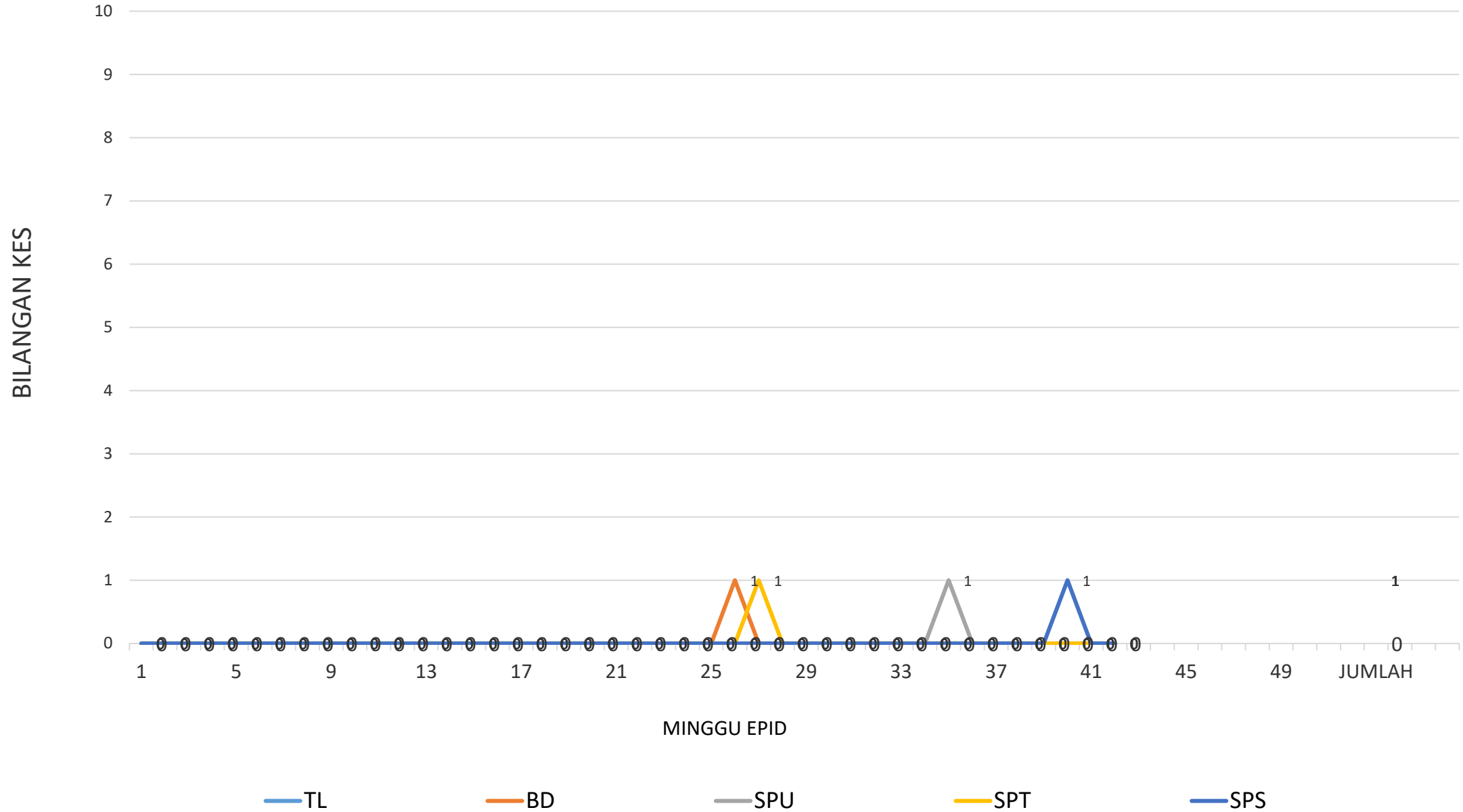
GRAF MINGGUAN KES DAFTAR DEMAM DENGGI BAGI NEGERI PULAU PINANG HINGGA ME-42/2024



BILANGAN KES CHIKUNGUNYA BAGI NEGERI PULAU PINANG HINGGA ME-42/2024

DAERAH	KES DEMAM CHIKU MINGGU EPID KE - 42 13 Okt 2024 - 19 Okt 2024		JUMLAH KES KUMULATIF HINGGA ME 42	
	KES DAFTAR	KEMATIAN	JUMLAH KES	KEMATIAN
TIMUR LAUT	0	0	0	0
BARAT DAYA	0	0	1	0
SEBERANG PERAI UTARA	0	0	1	0
SEBERANG PERAI TENGAH	0	0	1	0
SEBERANG PERAI SELATAN	0	0	1	0
JUMLAH	0	0	4	0

GRAF KES CHIKUNGUNYA BAGI NEGERI PULAU PINANG SEHINGGA ME-42/2024



BILANGAN KES MALARIA BAGI NEGERI PULAU PINANG HINGGA ME- 42 /2024

DAERAH	KES LAPOR MINGGU KE - 42						KUMULATIF KES					
	WARGANEGARA			BUKAN WARGANEGARA			WARGANEGARA			BUKAN WARGANEGARA		
	P.f	P.v	P.k	P.f	P.v	P.K	P.f	P.v	P.k	P.f	P.v	P.k
TIMUR LAUT										1	6	
BARAT DAYA								2				
SEBERANG PERAI UTARA												
SEBERANG PERAI TENGAH									3			4
SEBERANG PERAI SELATAN												3
JUMLAH						0						19

P.f- Plasmodium falciparum
P.v- Plasmodium vivax
P.k- Plasmodium knowlesi

BILANGAN KES FILARIASIS BAGI NEGERI PULAU PINANG HINGGA ME- 42/2024

DAERAH	KES LAPOR MINGGU KE -42						KUMULATIF KES					
	WARGANEGARA			BUKAN WARGANEGARA			WARGANEGARA			BUKAN WARGANEGARA		
	Brugia malayi	Wucherecia bancrofti	NA	Brugia malayi	Wucherecia bancrofti	NA	Brugia malayi	Wucherecia bancrofti	NA	Brugia malayi	Wucherecia bancrofti	NA
TIMUR LAUT								1				
BARAT DAYA							2		5			2
SEBERANG PERAI UTARA											1	
SEBERANG PERAI TENGAH												
SEBERANG PERAI SELATAN												
JUMLAH									11			

Kes minggu ke40 dikesan positif melalui ujian rapid test kit (PanLF)

BILANGAN KES SCRUB TYPHUS BAGI NEGERI PULAU PINANG HINGGA ME- 42/2024

DAERAH	KES LAPOR MINGGU KE - 41	KUMULATIF
TIMUR LAUT	0	2
BARAT DAYA		
SEBERANG PERAI UTARA		
SEBERANG PERAI TENGAH		
SEBERANG PERAI SELATAN		
JUMLAH	0	2

BILANGAN KES JAPANESE ENCEPHALITIS BAGI NEGERI PULAU PINANG HINGGA ME-42/2024

DAERAH	KES LAPOR MINGGU KE -41	KUMULATIF
TIMUR LAUT		
BARAT DAYA		
SEBERANG PERAI UTARA		
SEBERANG PERAI TENGAH		1
SEBERANG PERAI SELATAN		
JUMLAH	0	1



TERIMA KASIH

**CAWANGAN KAWALAN PENYAKIT BAWAAN VEKTOR
JABATAN KESIHATAN NEGERI PULAU PINANG**

04-2296500 vbdcpenang@gmail.com

