



KEMENTERIAN KESIHATAN MALAYSIA
JABATAN KESIHATAN NEGERI PULAU PINANG
CAWANGAN KAWALAN PENYAKIT BAWAAN VEKTOR

SITUASI SEMASA PENYAKIT BAWAAN VEKTOR MINGGU EPID 41/2024

BULETIN 2024



SITUASI SEMASA DEMAM DENGGI MALAYSIA & PULAU PINANG (Sehingga 12/10/2024)

MALAYSIA

- Kumulatif Kes : 106,773
- Kes Kematian : 96



PULAU PINANG

- Kumulatif Kes : 3,717
- Kes Kematian : 8

SITUASI SEMASA DEMAM DENGGI MALAYSIA & PULAU PINANG (Sehingga 12/10/2024)

Bil	NEGERI	Jumlah Terkumpul Kes 2024		Jumlah Kes Terkumpul 2023 untuk tempoh		BEZA	%	Jumlah Kes Didaftar Tahun 2023	
		K	M	K	M	(-/+)	%	K	M
1	Perlis	207	0	756	1	-549	-73	821	1
2	Kedah	4,056	13	4,136	8	-80	-2	5,207	9
3	Penang →	3,717	8	6,215	8	-2,498	-40	7,346	12
4	Perak	6,029	13	2,964	1	3,065	103	4,516	3
5	Selangor	53,899	14	46,257	10	7,642	17	61,080	18
6	WPKL &	9,607	6	10,910	3	-1,303	-12	14,206	7
7	N Sembilan	5,887	6	3,700	5	2,187	59	5,133	6
8	Melaka	1,847	2	917	0	930	101	1,221	1
9	Johor	11,480	17	8,233	15	3,247	39	10,794	22
10	Pahang	1,490	5	1,167	1	323	28	1,609	2
11	Terengganu	197	0	234	2	-37	-16	277	2
12	Kelantan	2,603	2	2,272	1	331	15	2,790	2
13	Sarawak	1,545	6	670	4	875	131	1,091	4
14	Sabah	4,180	4	5,694	8	-1,514	-27	6,983	11
15	WP Labuan	29	0	56	0	-27	-48	59	0
Jumlah		106,773	96	94,181	67	12,592	13	123,133	100

Peningkatan kes sebanyak 12,592 kes (13%). **1 kematian** dilaporkan, menjadikan kumulatif sebanyak 96 kes kematian didaftarkan sehingga ME 41/2024.

SITUASI SEMASA DEMAM DENGGI MALAYSIA & PULAU PINANG (Sehingga 12/10/2024)

Bil	NEGERI	Jumlah Terkumpul Kes 2024		Jumlah Kes Terkumpul 2023 untuk tempoh		BEZA	%	Jumlah Kes Didaftar Tahun 2023	
		K	M	K	M	(-/+)	%	K	M
1	Selangor	53,899	14	46,257	10	7,642	17	61,080	18
2	Johor	11,480	17	8,233	15	3,247	39	10,794	22
3	WPKL &	9,607	6	10,910	3	-1,303	-12	14,206	7
4	Perak	6,029	13	2,964	1	3,065	103	4,516	3
5	N Sembilan	5,887	6	3,700	5	2,187	59	5,133	6
6	Sabah	4,180	4	5,694	8	-1,514	-27	6,983	11
7	Kedah	4,056	13	4,136	8	-80	-2	5,207	9
8	Penang →	3,717	8	6,215	8	-2,498	-40	7,346	12
9	Kelantan	2,603	2	2,272	1	331	15	2,790	2
10	Melaka	1,847	2	917	0	930	101	1,221	1
11	Sarawak	1,545	6	670	4	875	131	1,091	4
12	Pahang	1,490	5	1,167	1	323	28	1,609	2
13	Perlis	207	0	756	1	-549	-73	821	1
14	Terengganu	197	0	234	2	-37	-16	277	2
15	WP Labuan	29	0	56	0	-27	-48	59	0
Jumlah		106,773	96	94,181	67	12,592	13	123,133	100



KEMENTERIAN KESIHATAN MALAYSIA
JABATAN KESIHATAN NEGERI PULAU PINANG
CAWANGAN KAWALAN PENYAKIT BAWAAN VEKTOR

SITUASI SEMASA DEMAM DENGGI PULAU PINANG

BULETIN 2024

KES DAFTAR DEMAM DENGGI MENGIKUT DAERAH BAGI PULAU PINANG TAHUN 2024 (HINGGA ME-41)

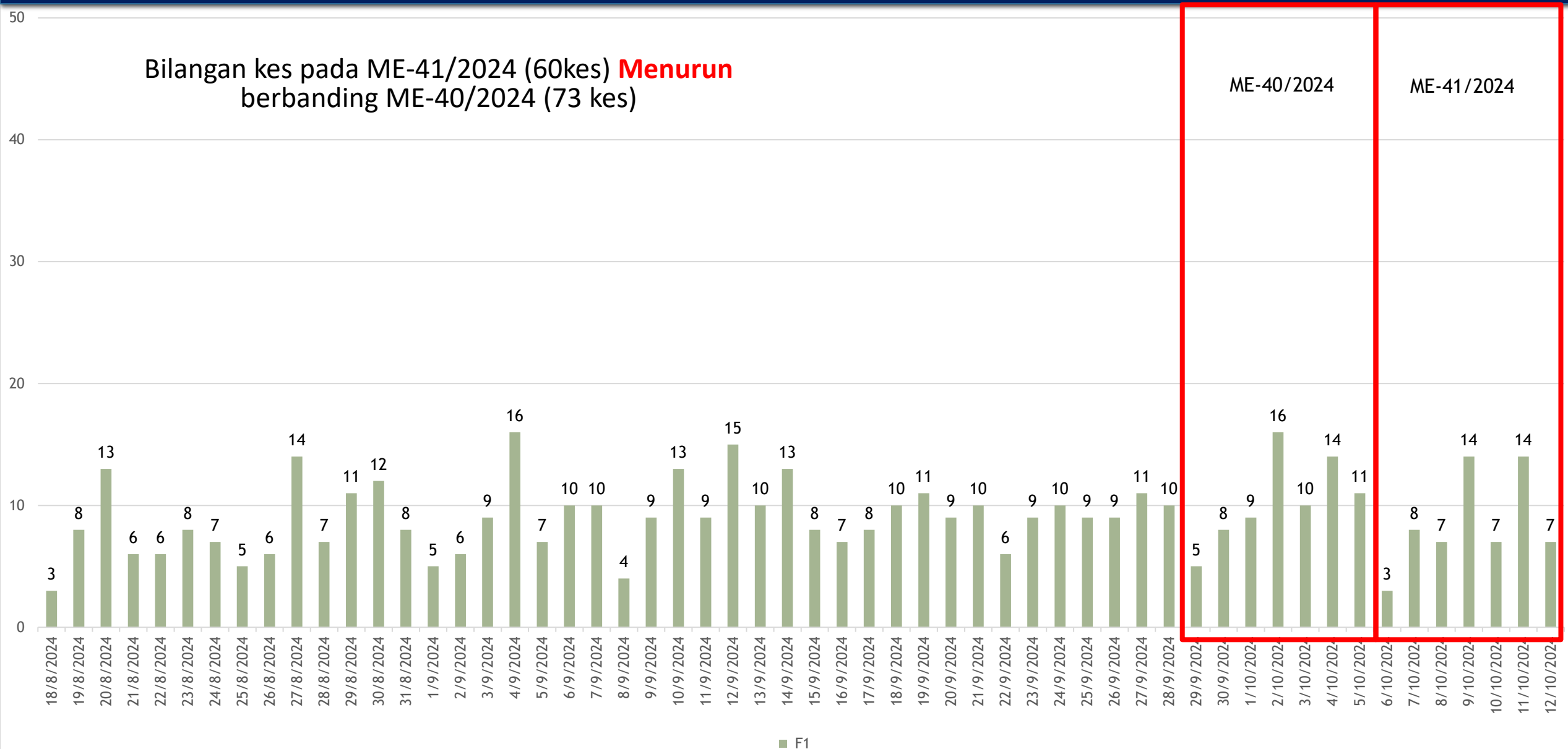
DAERAH	KES DEMAM DENGGI MINGGU EPID KE - 41 06 Okt 2024 - 12 Okt 2024		JUMLAH KES KUMULATIF SEHINGGA ME 41	
	DAFTAR	KEMATIAN	JUMLAH KES DAFTAR	KEMATIAN
TIMUR LAUT	20	0	829	2
BARAT DAYA	8	0	491	0
SEBERANG PERAI UTARA	6	0	353	0
SEBERANG PERAI TENGAH	23	0	1311	4
SEBERANG PERAI SELATAN	3	0	733	2
JUMLAH KES	60	0	3717	8

PERBEZAAN KES MENGIKUT DAERAH BAGI NEGERI PULAU PINANG BAGI TAHUN 2023 DAN TAHUN 2024 (HINGGA ME-41)

DAERAH	TAHUN				% KES DAFTAR MENURUN/ MENINGKAT
	2023		2024		
	JUM	%	JUM	%	
DTL	1042	16.77	829	22.30	-20.44
DBD	572	9.20	491	13.21	-14.16
SPU	407	6.55	353	9.50	-13.27
SPT	3122	50.23	1311	35.27	-58.01
SPS	1072	17.25	733	19.72	-31.62
JUMLAH	6215	100.00	3717	100.00	-40.19

KELUK EPID DENGGI PULAU PINANG 2024

Bilangan kes pada ME-41/2024 (60kes) **Menurun** berbanding ME-40/2024 (73 kes)



BILANGAN KES HARIAN DEMAM DENGGI (6/10/2024 - 12/10/2024)

LAPORAN HARIAN DEMAM DENGGI P. PINANG (SEHINGGA 5 OKTOBER 2024)

1. BILANGAN KES DEMAM DENGGI MINGGU EPID 40

Bil	Daerah	Jumlah Kes Didaftarkan Minggu Ini Mengikut Tarikh Pendaftaran Kes								Jumlah Kes Berkumpul Kes 2024	Jumlah Kes Berkumpul 2023 untuk tempoh sama	% KES DIDAFTAR MENINGKAT / MENURUN
		Ahad 29/9	Isnin 30/9	Selasa 1/10	Rabu 2/10	Khamis 3/10	Jumaat 4/10	Sabtu 5/10	Jumlah ME 40 29/9-5/10			
		K	K	K	K	K	K	K	K			
1	Timur Laut	2	3	3	5	3	2	3	21	809 (2)	1,014 (1)	-20
2	Barat Daya	0	1	0	4	2	1	1	9	483	566 (1)	-15
3	Seberang Perai Utara	2	0	2	1	0	2	3	10	347	399	-13
4	Seberang Perai Tengah	1	3	3	5	3	9	2	26	1,288 (3)	3,084 (4)	-58
5	Seberang Perai Selatan	0	1	1	1	2	0	2	7	730 (2)	1,047 (2)	-30
	Jumlah	5	8	9	16	10	14	11	73	3,657 (7)	6,110 (8)	-40

*() BILANGAN KEMATIAN

MINGGU EPID 40

LAPORAN HARIAN DEMAM DENGGI P. PINANG (SEHINGGA 12 OKTOBER 2024)

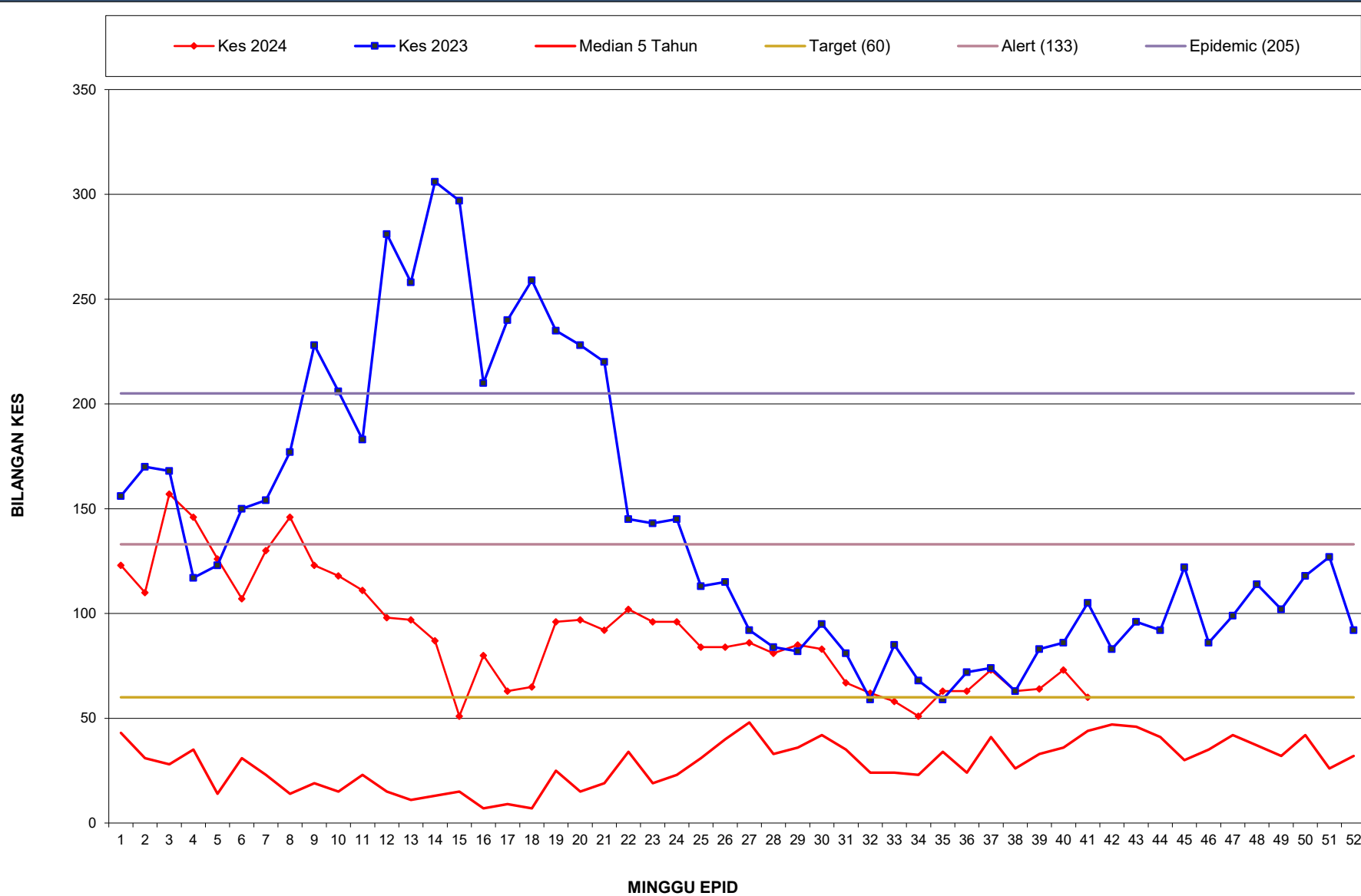
1. BILANGAN KES DEMAM DENGGI MINGGU EPID 41

Bil	Daerah	Jumlah Kes Didaftarkan Minggu Ini Mengikut Tarikh Pendaftaran Kes								Jumlah Kes Berkumpul Kes 2024	Jumlah Kes Berkumpul 2023 untuk tempoh sama	% KES DIDAFTAR MENINGKAT / MENURUN
		Ahad 6/10	Isnin 7/10	Selasa 8/10	Rabu 9/10	Khamis 10/10	Jumaat 11/10	Sabtu 12/10	Jumlah ME 41 6/10-12/10			
		K	K	K	K	K	K	K	K			
1	Timur Laut	2	2	2	4	4	4	2	20	829 (2)	1,042 (1)	-20
2	Barat Daya	0	2	2	1	1	1	1	8	491	572 (1)	-14
3	Seberang Perai Utara	0	0	1	2	1	1	1	6	353	407	-13
4	Seberang Perai Tengah	1	4 (1)	2	6	0	8	2	23 (1)	1,311 (4)	3,122 (4)	-58
5	Seberang Perai Selatan	0	0	0	1	1	0	1	3	733 (2)	1,072 (2)	-32
	Jumlah	3	8 (1)	7	14	7	14	7	60 (1)	3,717 (8)	6,215 (8)	-40

*() BILANGAN KEMATIAN

MINGGU EPID 41

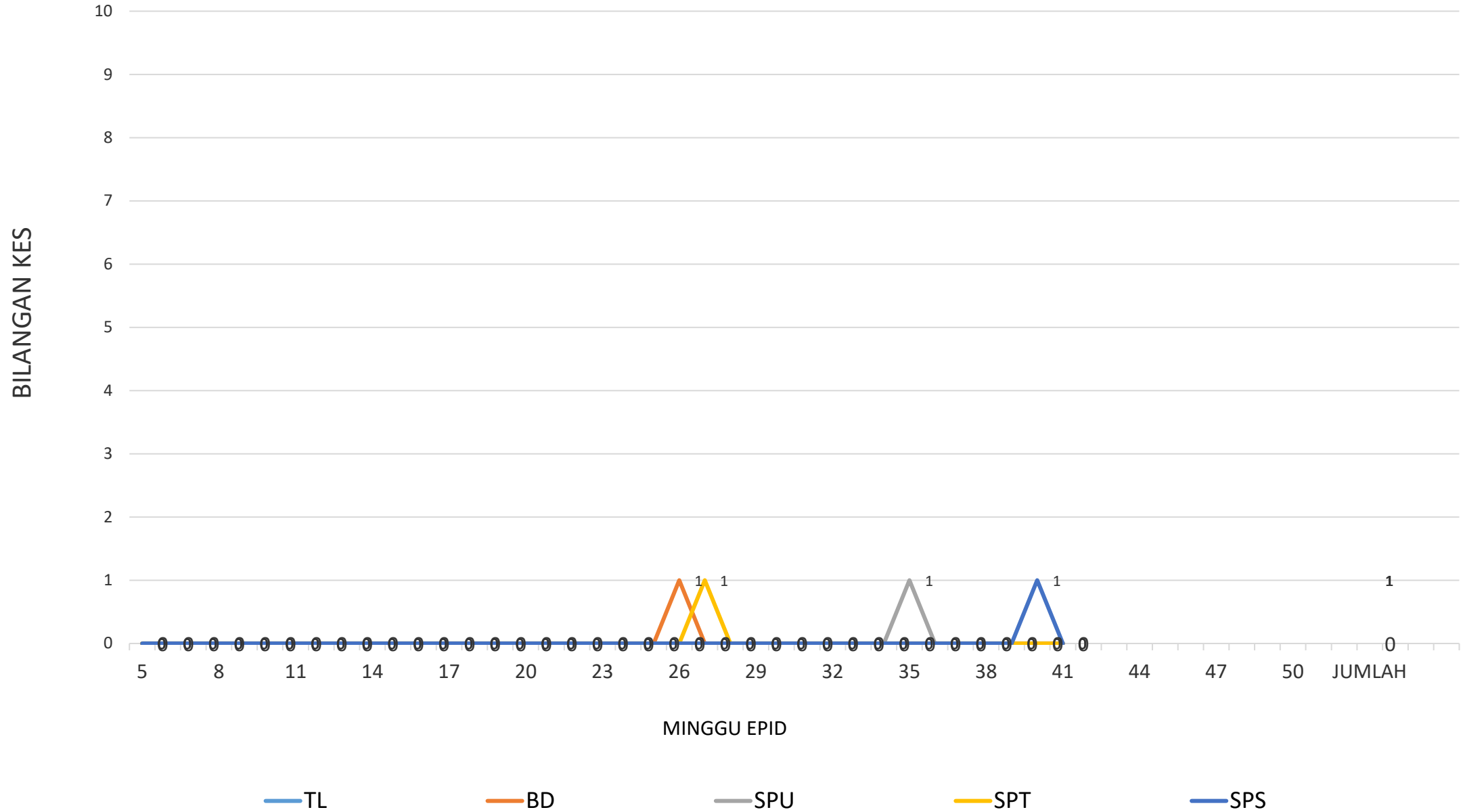
GRAF MINGGUAN KES DAFTAR DEMAM DENGGI BAGI NEGERI PULAU PINANG HINGGA ME-41/2024



BILANGAN KES CHIKUNGUNYA BAGI NEGERI PULAU PINANG HINGGA ME-41/2024

DAERAH	KES DEMAM CHIKU MINGGU EPID KE - 41 06 Okt 2024 - 12 Okt 2024		JUMLAH KES KUMULATIF HINGGA ME 41	
	KES DAFTAR	KEMATIAN	JUMLAH KES	KEMATIAN
TIMUR LAUT	0	0	0	0
BARAT DAYA	0	0	1	0
SEBERANG PERAI UTARA	0	0	1	0
SEBERANG PERAI TENGAH	0	0	1	0
SEBERANG PERAI SELATAN	0	0	1	0
JUMLAH	0	0	4	0

GRAF KES CHIKUNGUNYA BAGI NEGERI PULAU PINANG SEHINGGA ME-41/2024



BILANGAN KES MALARIA BAGI NEGERI PULAU PINANG HINGGA ME- 41 /2024

DAERAH	KES LAPOR MINGGU KE - 41						KUMULATIF KES					
	WARGANEGARA			BUKAN WARGANEGARA			WARGANEGARA			BUKAN WARGANEGARA		
	P.f	P.v	P.k	P.f	P.v	P.K	P.f	P.v	P.k	P.f	P.v	P.k
TIMUR LAUT										1	6	
BARAT DAYA								2				
SEBERANG PERAI UTARA												
SEBERANG PERAI TENGAH								3			4	
SEBERANG PERAI SELATAN											3	
JUMLAH						0					19	

P.f- Plasmodium falciparum
P.v- Plasmodium vivax
P.k- Plasmodium knowlesi

BILANGAN KES FILARIASIS BAGI NEGERI PULAU PINANG HINGGA ME- 41/2024

DAERAH	KES LAPOR MINGGU KE -41						KUMULATIF KES					
	WARGANEGARA			BUKAN WARGANEGARA			WARGANEGARA			BUKAN WARGANEGARA		
	Brugia malayi	Wucherecia bancrofti	NA	Brugia malayi	Wucherecia bancrofti	NA	Brugia malayi	Wucherecia bancrofti	NA	Brugia malayi	Wucherecia bancrofti	NA
TIMUR LAUT								1				
BARAT DAYA							2	5				2
SEBERANG PERAI UTARA											1	
SEBERANG PERAI TENGAH												
SEBERANG PERAI SELATAN												
JUMLAH								11				

Kes minggu ke40 dikesan positif melalui ujian rapid test kit (PanLF)

BILANGAN KES SCRUB TYPHUS BAGI NEGERI PULAU PINANG HINGGA ME- 41/2024

DAERAH	KES LAPOR MINGGU KE - 41	KUMULATIF
TIMUR LAUT	0	2
BARAT DAYA		
SEBERANG PERAI UTARA		
SEBERANG PERAI TENGAH		
SEBERANG PERAI SELATAN		
JUMLAH	0	2

BILANGAN KES JAPANESE ENCEPHALITIS BAGI NEGERI PULAU PINANG HINGGA ME-41/2024

DAERAH	KES LAPOR MINGGU KE -41	KUMULATIF
TIMUR LAUT		
BARAT DAYA		
SEBERANG PERAI UTARA		
SEBERANG PERAI TENGAH		1
SEBERANG PERAI SELATAN		
JUMLAH	0	1



TERIMA KASIH

**CAWANGAN KAWALAN PENYAKIT BAWAAN VEKTOR
JABATAN KESIHATAN NEGERI PULAU PINANG**

04-2296500 vbdcpenang@gmail.com

