


SITUASI SEMASA PENYAKIT BAWAAN VEKTOR

MINGGU EPID 41/2023



SITUASI SEMASA DEMAM DENGGI MALAYSIA & PULAU PINANG (Sehingga 14 Oktober 2023)




- Kumulatif Kes : 94,181
- Kes Kematian : 67



- Kumulatif Kes : 6,215
- Kes Kematian : 8

SITUASI SEMASA DEMAM DENGGI MALAYSIA & PULAU PINANG (Sehingga 14 Oktober 2023)

Bil	NEGERI	Jumlah Terkumpul Kes 2023		Jumlah Kes Terkumpul 2022 untuk tempoh		BEZA	%	Jumlah Kes Didaftar Tahun 2022	
		K	M	K	M	(-/+)	%	K	M
1	Perlis	756	1	54	0	683	1,485	161	1
2	Kedah	4,136	8	992	2	3,066	347	1,461	2
3	Pulau Pinang 	6,215	8	721	0	5,346	898	1,621	1
4	Perak	2,964	1	910	0	1,860	225	1,383	3
5	Selangor	46,257	10	27,853	7	17,257	67	37,543	14
6	WPKL & Putrajaya	10,910	3	4,649	5	5,836	141	6,733	5
7	N Sembilan	3,700	5	1,429	2	2,019	158	2,053	3
8	Melaka	917	0	460	0	416	97	665	3
9	Johor	8,233	15	2,648	1	5,271	232	4,224	6
10	Pahang	1,167	1	666	1	431	71	976	1
11	Terengganu	234	2	186	0	45	26	246	1
12	Kelantan	2,272	1	804	4	1,363	196	1,227	4
13	Sarawak	670	4	512	1	117	25	671	2
14	Sabah	5,694	8	4,591	5	1,344	33	7,110	10
15	WP Labuan	56	0	20	0	37	195	28	0
Jumlah		94,181	67	46,495	28	47,686	103	66,102	56

Peningkatan kes sebanyak 47, 686 kes (103%). Tiada kematian dilaporkan pada minggu ini menjadikan kumulatif sebanyak 67 kes kematian didaftarkan sehingga ME 41/2023.

SITUASI SEMASA DEMAM DENGGI MALAYSIA & PULAU PINANG (Sehingga 14 Oktober 2023)

Bil	NEGERI	Jumlah Terkumpul Kes 2023		Jumlah Kes Terkumpul 2022 untuk tempoh		BEZA	%	Jumlah Kes Didaftarkan Tahun 2022	
		K	M	K	M	(-/+)	%	K	M
1	Selangor	46,257	10	27,853	7	17,257	67	37,543	14
2	WPKL & Putrajaya	10,910	3	4,649	5	5,836	141	6,733	5
3	Johor	8,233	15	2,648	1	5,271	232	4,224	6
4	Pulau Pinang →	6,215	8	721	0	5,346	898	1,621	1
5	Sabah	5,694	8	4,591	5	1,344	33	7,110	10
6	Kedah	4,136	8	992	2	3,066	347	1,461	2
7	N Sembilan	3,700	5	1,429	2	2,019	158	2,053	3
8	Perak	2,964	1	910	0	1,860	225	1,383	3
9	Kelantan	2,272	1	804	4	1,363	196	1,227	4
10	Pahang	1,167	1	666	1	431	71	976	1
11	Melaka	917	0	460	0	416	97	665	3
12	Perlis	756	1	54	0	683	1,485	161	1
13	Sarawak	670	4	512	1	117	25	671	2
14	Terengganu	234	2	186	0	45	26	246	1
15	WP Labuan	56	0	20	0	37	195	28	0
Jumlah		94,181	67	46,495	28	47,686	103	66,102	56

SITUASI SEMASA DEMAM DENGGI PULAU PINANG



KES DAFTAR DEMAM DENGGI MENGIKUT DAERAH BAGI PULAU PINANG TAHUN 2023 (HINGGA ME-41)

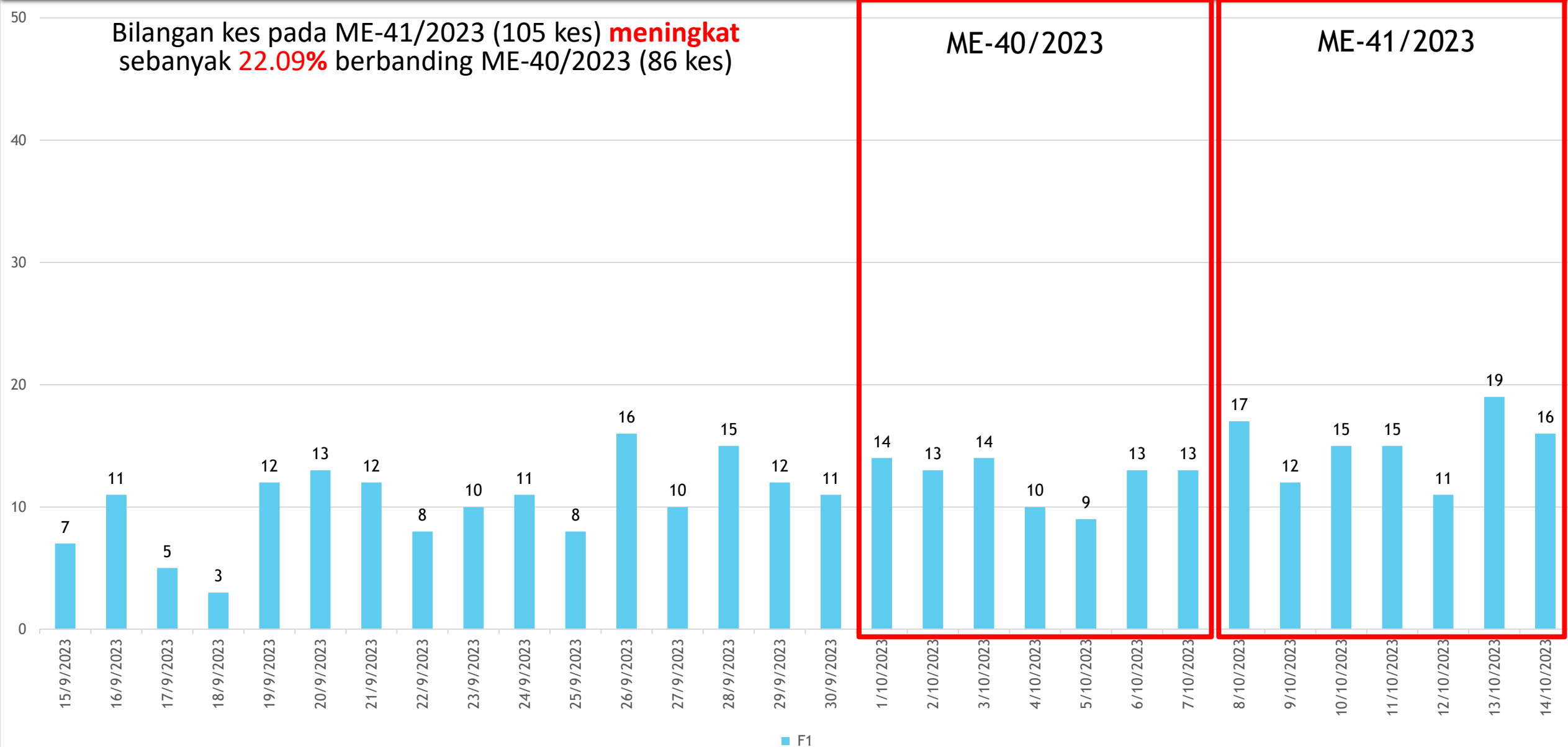
DAERAH	KES DEMAM DENGGI MINGGU EPID KE - 41 08 Okt 2023 - 14 Okt 2023		JUMLAH KES KUMULATIF SEHINGGA ME 41	
	DAFTAR	KEMATIAN	JUMLAH KES LAPOR	KEMATIAN
TIMUR LAUT	28	0	1042	1
BARAT DAYA	6	0	572	1
SEBERANG PERAI UTARA	8	0	407	0
SEBERANG PERAI TENGAH	38	0	3122	4
SEBERANG PERAI SELATAN	25	0	1072	2
JUMLAH KES	105	0	6215	8

PERBEZAAN KES MENGIKUT DAERAH BAGI NEGERI PULAU PINANG BAGI TAHUN 2022 DAN TAHUN 2023 (HINGGA ME-41)

DAERAH	TAHUN				% KES DAFTAR MENURUN/ MENINGKAT
	2022		2023		
	JUM	%	JUM	%	
DTL	267	37.03	1042	16.77	290.26
DBD	112	15.53	572	9.20	410.71
SPU	110	15.26	407	6.55	270.00
SPT	202	28.02	3122	50.23	1445.54
SPS	30	4.16	1072	17.25	3473.33
JUMLAH	721	100.00	6215	100.00	762.00

KELUK EPID DENGGI PULAU PINANG 2023

Bilangan kes pada ME-41/2023 (105 kes) **meningkat** sebanyak **22.09%** berbanding ME-40/2023 (86 kes)



BILANGAN KES HARIAN DEMAM DENGGI (08/10/2023 - 14/10/2023)

LAPORAN HARIAN DEMAM DENGGI P. PINANG (SEHINGGA 7 OKTOBER 2023)

1. BILANGAN KES DEMAM DENGGI MINGGU EPID 40

Bil	Daerah	Jumlah Kes Didaftarkan Minggu Ini Mengikut Tarikh Pendaftaran Kes								Jumlah Kes Terkumpul Kes 2023	Jumlah Kes Terkumpul 2022 untuk tempoh sama	% KES DIDAFTAR MENINGKAT / MENURUN
		Ahad 1/10	Isnin 2/10	Selasa 3/10	Rabu 4/10	Khamis 5/10	Jumaat 6/10	Sabtu 7/10	Jumlah ME 40 1/10 – 7/10			
		K	K	K	K	K	K	K	K			
1	Timur Laut	3	3	3	5	3	0	10	27	1014 (1)	254	299
2	Barat Daya	1	1	1	1	1	4	1	10	566 (1)	107	429
3	Seberang Perai Utara	2	0	0	0	1	1	1	5	399	99	303
4	Seberang Perai Tengah	6	6	9	3	3	5	1	33	3084 (4)	185	1567
5	Seberang Perai Selatan	2	3	1	1	1	3	0	11	1047 (2)	28	3639
	Jumlah	14	13	14	10	9	13	13	86	6110 (8)	673	808

*() BILANGAN KEMATIAN

MINGGU EPID 40

LAPORAN HARIAN DEMAM DENGGI P. PINANG (SEHINGGA 14 OKTOBER 2023)

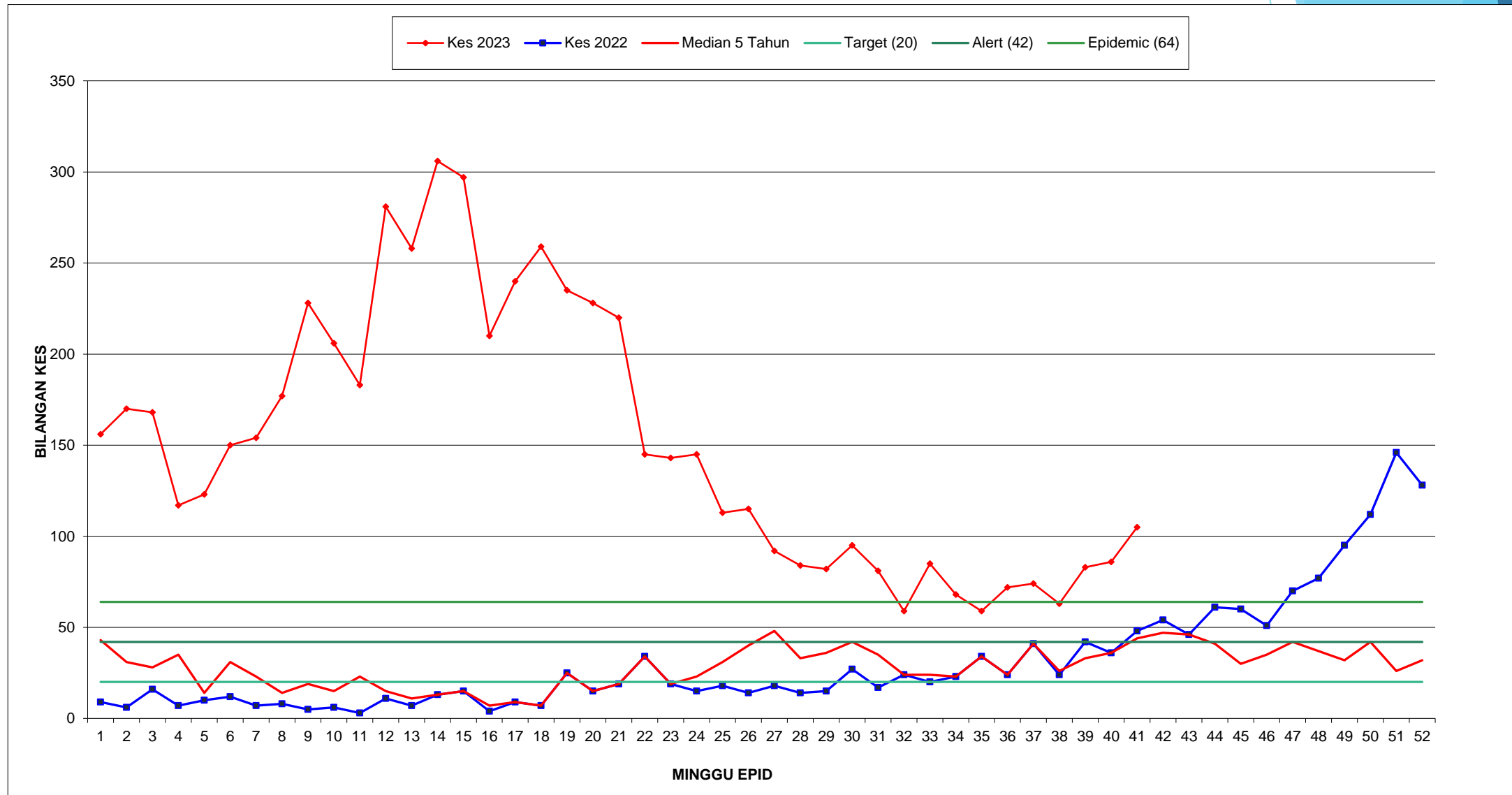
1. BILANGAN KES DEMAM DENGGI MINGGU EPID 41

Bil	Daerah	Jumlah Kes Didaftarkan Minggu Ini Mengikut Tarikh Pendaftaran Kes								Jumlah Kes Terkumpul Kes 2023	Jumlah Kes Terkumpul 2022 untuk tempoh sama	% KES DIDAFTAR MENINGKAT / MENURUN
		Ahad 8/10	Isnin 9/10	Selasa 10/10	Rabu 11/10	Khamis 12/10	Jumaat 13/10	Sabtu 14/10	Jumlah ME 41 8/10 – 14/10			
		K	K	K	K	K	K	K	K			
1	Timur Laut	4	5	4	4	3	4	4	28	1042 (1)	267	290
2	Barat Daya	1	1	0	1	2	1	0	6	572 (1)	112	411
3	Seberang Perai Utara	0	0	5	0	1	1	1	8	407	110	270
4	Seberang Perai Tengah	5	3	5	6	4	10	5	38	3122 (4)	202	1446
5	Seberang Perai Selatan	7	3	1	4	1	3	6	25	1072 (2)	30	3473
	Jumlah	17	12	15	15	11	19	16	105	6215 (8)	721	762

*() BILANGAN KEMATIAN

MINGGU EPID 41

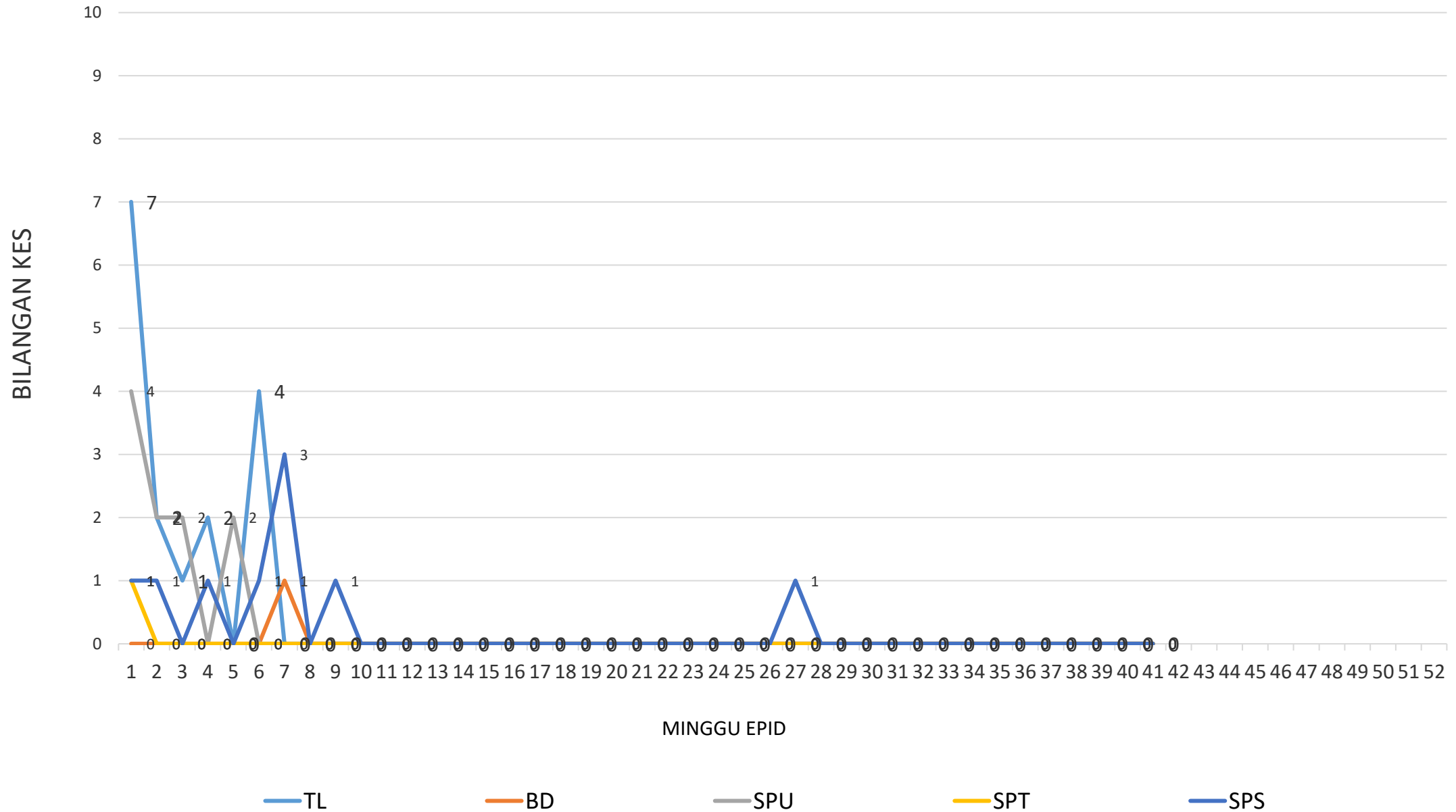
GRAF MINGGUAN KES DAFTAR DEMAM DENGGI BAGI NEGERI PULAU PINANG HINGGA ME-41/2023



KES DAFTAR CHIKUNGUNYA BAGI NEGERI PULAU PINANG HINGGA ME-41/2023

DAERAH	KES DEMAM CHIKU MINGGU EPID KE - 41 08 Okt 2023 - 14 Okt 2023		JUMLAH KES KUMULATIF HINGGA ME 41	
	KES DAFTAR	KEMATIAN	JUMLAH KES	KEMATIAN
TIMUR LAUT	0	0	16	0
BARAT DAYA	0	0	1	0
SEBERANG PERAI UTARA	0	0	10	0
SEBERANG PERAI TENGAH	0	0	1	0
SEBERANG PERAI SELATAN	0	0	9	0
JUMLAH	0	0	37	0

GRAF KES CHIKUNGUNYA BAGI NEGERI PULAU PINANG SEHINGGA ME-41/2023



KES DAFTAR MALARIA BAGI NEGERI PULAU PINANG HINGGA ME-41/2023

DAERAH	KES LAPOR MINGGU KE 41						KUMULATIF KES					
	WARGANEGARA			BUKAN WARGANEGARA			WARGANEGARA			BUKAN WARGANEGARA		
	P.f	P.v	P.k	P.f	P.v	P.K	P.f	P.v	P.k	P.f	P.v	P.k
TIMUR LAUT											16	
BARAT DAYA							1			1	4	
SEBERANG PERAI UTARA											22	
SEBERANG PERAI TENGAH											12	
SEBERANG PERAI SELATAN										1		
JUMLAH							57					

P.f- Plasmodium falciparum

P.v- Plasmodium vivax

P.k- Plasmodium knowlesi

KES DAFTAR FILARIASIS BAGI NEGERI PULAU PINANG HINGGA ME-41/2023

DAERAH	KES LAPOR MINGGU KE 41				KUMULATIF KES			
	WARGANEGARA		BUKAN WARGANEGARA		WARGANEGARA		BUKAN WARGANEGARA	
	Brugia malayi	Wucherecia bancrofti	Brugia malayi	Wucherecia bancrofti	Brugia malayi	Wucherecia bancrofti	Brugia malayi	Wucherecia bancrofti
TIMUR LAUT								
BARAT DAYA								
SEBERANG PERAI UTARA	TIADA KES DILAPORKAN							
SEBERANG PERAI TENGAH								
SEBERANG PERAI SELATAN								
JUMLAH	0				0			

KES DAFTAR JAPANESE ENCEPHALITIS BAGI NEGERI PULAU PINANG HINGGA ME-41/2023

DAERAH	KES LAPOR MINGGU KE 41	KUMULATIF
TIMUR LAUT		
BARAT DAYA		
SEBERANG PERAI UTARA	TIADA KES DILAPORKAN	
SEBERANG PERAI TENGAH		
SEBERANG PERAI SELATAN		
JUMLAH	0	0

KES DAFTAR SCRUB TYPHUS BAGI NEGERI PULAU PINANG HINGGA ME-41/2023

DAERAH	KES LAPOR MINGGU KE 41	KUMULATIF
TIMUR LAUT		2
BARAT DAYA		
SEBERANG PERAI UTARA		
SEBERANG PERAI TENGAH		
SEBERANG PERAI SELATAN		
JUMLAH		2



TERIMA KASIH

**CAWANGAN KAWALAN PENYAKIT BAWAAN VEKTOR
JABATAN KESIHATAN NEGERI PULAU PINANG**

04-2296500

vbdcpenang@gmail.com