



KEMENTERIAN KESIHATAN MALAYSIA
JABATAN KESIHATAN NEGERI PULAU PINANG
CAWANGAN KAWALAN PENYAKIT BAWAAN VEKTOR

SITUASI SEMASA PENYAKIT BAWAAN VEKTOR **MINGGU EPID** **40/2024**

BULETIN 2024

SITUASI SEMASA DEMAM DENGGI MALAYSIA & PULAU PINANG (Sehingga 5/10/2024)

MALAYSIA

- Kumulatif Kes :105,149
- Kes Kematian : 95



PULAU PINANG

- Kumulatif Kes : 3,657
- Kes Kematian : 7

SITUASI SEMASA DEMAM DENGGI MALAYSIA & PULAU PINANG (Sehingga 5/10/2024)

Bil	NEGERI	Jumlah Terkumpul Kes 2024		Jumlah Kes Terkumpul 2023 untuk tempoh		BEZA	%	Jumlah Kes Didaftar Tahun 2023	
		K	M	K	M	(-/+)	%	K	M
1	Perlis	205	0	750	1	-545	-73	821	1
2	Kedah	4,014	13	4,076	8	-62	-2	5,207	9
3	Penang →	3,657	7	6,110	8	-2,453	-40	7,346	12
4	Perak	5,956	13	2,864	1	3,092	108	4,516	3
5	Selangor	53,187	14	45,206	10	7,981	18	61,080	18
6	WPKL &	9,458	6	10,619	3	-1,161	-11	14,206	7
7	N Sembilan	5,750	6	3,572	5	2,178	61	5,133	6
8	Melaka	1,811	2	896	0	915	102	1,221	1
9	Johor	11,312	17	7,994	15	3,318	42	10,794	22
10	Pahang	1,451	5	1,115	1	336	30	1,609	2
11	Terengganu	184	0	231	2	-47	-20	277	2
12	Kelantan	2,510	2	2,207	1	303	14	2,790	2
13	Sarawak	1,531	6	632	4	899	142	1,091	4
14	Sabah	4,094	4	5,582	8	-1,488	-27	6,983	11
15	WP Labuan	29	0	56	0	-27	-48	59	0
Jumlah		105,149	95	91,910	67	13,239	14	123,133	100

Peningkatan kes sebanyak 13,239 kes (14%). **3 kematian** dilaporkan, menjadikan kumulatif sebanyak 95 kes kematian didaftarkan sehingga ME 40/2024.

SITUASI SEMASA DEMAM DENGGI MALAYSIA & PULAU PINANG (Sehingga 5/10/2024)

Bil	NEGERI	Jumlah Terkumpul Kes 2024		Jumlah Kes Terkumpul 2023 untuk tempoh		BEZA	%	Jumlah Kes Didaftar Tahun 2023	
		K	M	K	M	(-/+)	%	K	M
1	Selangor	53,187	14	45,206	10	7,981	18	61,080	18
2	Johor	11,312	17	7,994	15	3,318	42	10,794	22
3	WPKL &	9,458	6	10,619	3	-1,161	-11	14,206	7
4	Perak	5,956	13	2,864	1	3,092	108	4,516	3
5	N Sembilan	5,750	6	3,572	5	2,178	61	5,133	6
6	Sabah	4,094	4	5,582	8	-1,488	-27	6,983	11
7	Kedah	4,014	13	4,076	8	-62	-2	5,207	9
8	Penang →	3,657	7	6,110	8	-2,453	-40	7,346	12
9	Kelantan	2,510	2	2,207	1	303	14	2,790	2
10	Melaka	1,811	2	896	0	915	102	1,221	1
11	Sarawak	1,531	6	632	4	899	142	1,091	4
12	Pahang	1,451	5	1,115	1	336	30	1,609	2
13	Perlis	205	0	750	1	-545	-73	821	1
14	Terengganu	184	0	231	2	-47	-20	277	2
15	WP Labuan	29	0	56	0	-27	-48	59	0
Jumlah		105,149	95	91,910	67	13,239	14	123,133	100



KEMENTERIAN KESIHATAN MALAYSIA
JABATAN KESIHATAN NEGERI PULAU PINANG
CAWANGAN KAWALAN PENYAKIT BAWAAN VEKTOR

SITUASI SEMASA DEMAM DENGGI PULAU PINANG

BULETIN 2024

KES DAFTAR DEMAM DENGGI MENGIKUT DAERAH BAGI PULAU PINANG TAHUN 2024 (HINGGA ME-40)

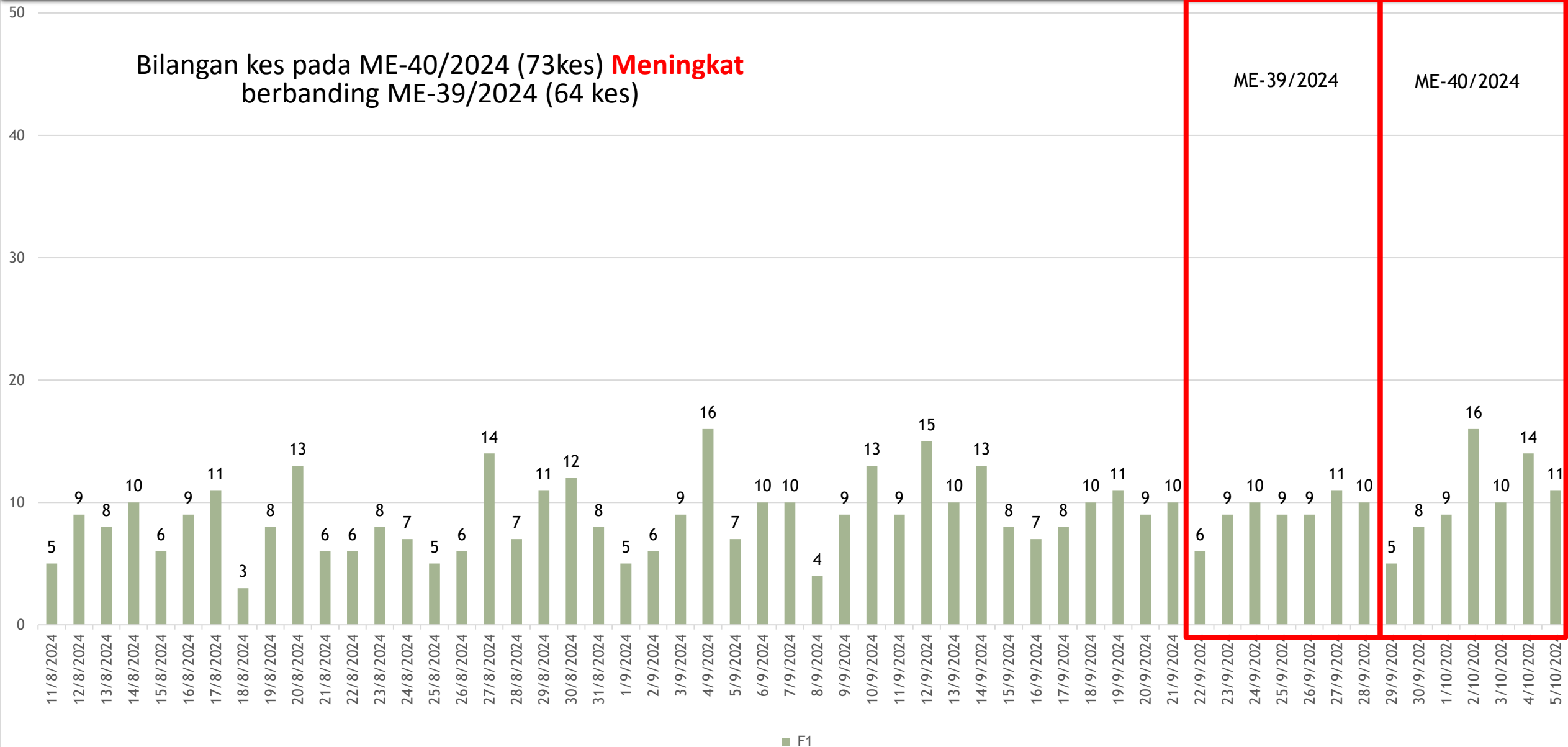
DAERAH	KES DEMAM DENGGI MINGGU EPID KE - 40 29 Sep 2024 - 05 Okt 2024		JUMLAH KES KUMULATIF SEHINGGA ME 40	
	DAFTAR	KEMATIAN	JUMLAH KES DAFTAR	KEMATIAN
TIMUR LAUT	21	0	809	2
BARAT DAYA	9	0	483	0
SEBERANG PERAI UTARA	10	0	347	0
SEBERANG PERAI TENGAH	26	0	1288	3
SEBERANG PERAI SELATAN	7	0	730	2
JUMLAH KES	73	0	3657	7

PERBEZAAN KES MENGIKUT DAERAH BAGI NEGERI PULAU PINANG BAGI TAHUN 2023 DAN TAHUN 2024 (HINGGA ME-40)

DAERAH	TAHUN				% KES DAFTAR MENURUN/ MENINGKAT
	2023		2024		
	JUM	%	JUM	%	
DTL	1014	16.60	809	22.12	-20.22
DBD	566	9.26	483	13.21	-14.66
SPU	399	6.53	347	9.49	-13.03
SPT	3084	50.47	1288	35.22	-58.24
SPS	1047	17.14	730	19.96	-30.28
JUMLAH	6110	100.00	3657	100.00	-40.15

KELUK EPID DENGGI PULAU PINANG 2024

Bilangan kes pada ME-40/2024 (73kes) **Meningkat** berbanding ME-39/2024 (64 kes)



BILANGAN KES HARIAN DEMAM DENGGI (29/9/2024 - 5/10/2024)

LAPORAN HARIAN DEMAM DENGGI P. PINANG (SEHINGGA 28 SEPTEMBER 2024)

1. BILANGAN KES DEMAM DENGGI MINGGU EPID 39

Bil	Daerah	Jumlah Kes Didaftarkan Minggu Ini Mengikut Tarikh Pendaftaran Kes								Jumlah Terkumpul Kes 2024	Jumlah Kes Terkumpul 2023 untuk tempoh sama	% KES DIDAFTAR MENINGKAT / MENURUN
		Ahad 22/9	Isnin 23/9	Selasa 24/9	Rabu 25/9	Khamis 26/9	Jumaat 27/9	Sabtu 28/9	Jumlah ME 39 22/9- 28/9			
		K	K	K	K	K	K	K	K			
1	Timur Laut	2	2	2	3	2	3	3	17	788 (2)	987 (1)	-20
2	Barat Daya	3	1	1	0	0	2	1	8	474	556 (1)	-15
3	Seberang Perai Utara	1	1	1	0	1	0	1	5	337	394	-15
4	Seberang Perai Tengah	0	4	5	4	5	6	4	28	1,262 (3)	3,051 (4)	-59
5	Seberang Perai Selatan	0	1	1	2	1	0	1	6	723 (2)	1,036 (2)	-30
	Jumlah	6	9	10	9	9	11	10	64	3,584 (7)	6,024 (8)	-41

*() BILANGAN KEMATIAN

MINGGU EPID 39

LAPORAN HARIAN DEMAM DENGGI P. PINANG (SEHINGGA 5 OKTOBER 2024)

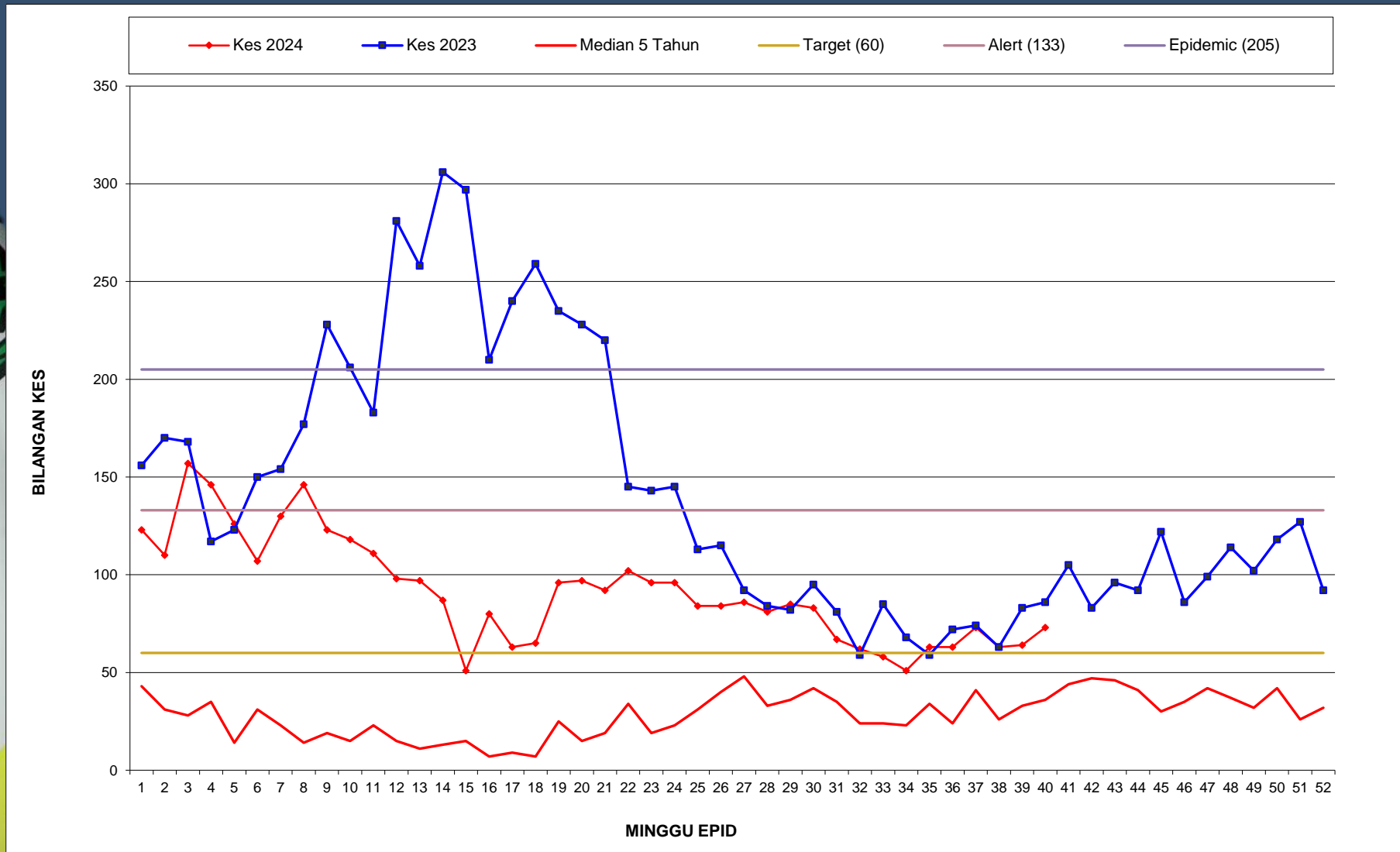
1. BILANGAN KES DEMAM DENGGI MINGGU EPID 40

Bil	Daerah	Jumlah Kes Didaftarkan Minggu Ini Mengikut Tarikh Pendaftaran Kes								Jumlah Terkumpul Kes 2024	Jumlah Kes Terkumpul 2023 untuk tempoh sama	% KES DIDAFTAR MENINGKAT / MENURUN
		Ahad 29/9	Isnin 30/9	Selasa 1/10	Rabu 2/10	Khamis 3/10	Jumaat 4/10	Sabtu 5/10	Jumlah ME 40 29/9- 5/10			
		K	K	K	K	K	K	K	K			
1	Timur Laut	2	3	3	5	3	2	3	21	809 (2)	1,014 (1)	-20
2	Barat Daya	0	1	0	4	2	1	1	9	483	566 (1)	-15
3	Seberang Perai Utara	2	0	2	1	0	2	3	10	347	399	-13
4	Seberang Perai Tengah	1	3	3	5	3	9	2	26	1,288 (3)	3,084 (4)	-58
5	Seberang Perai Selatan	0	1	1	1	2	0	2	7	730 (2)	1,047 (2)	-30
	Jumlah	5	8	9	16	10	14	11	73	3,657 (7)	6,110 (8)	-40

*() BILANGAN KEMATIAN

MINGGU EPID 40

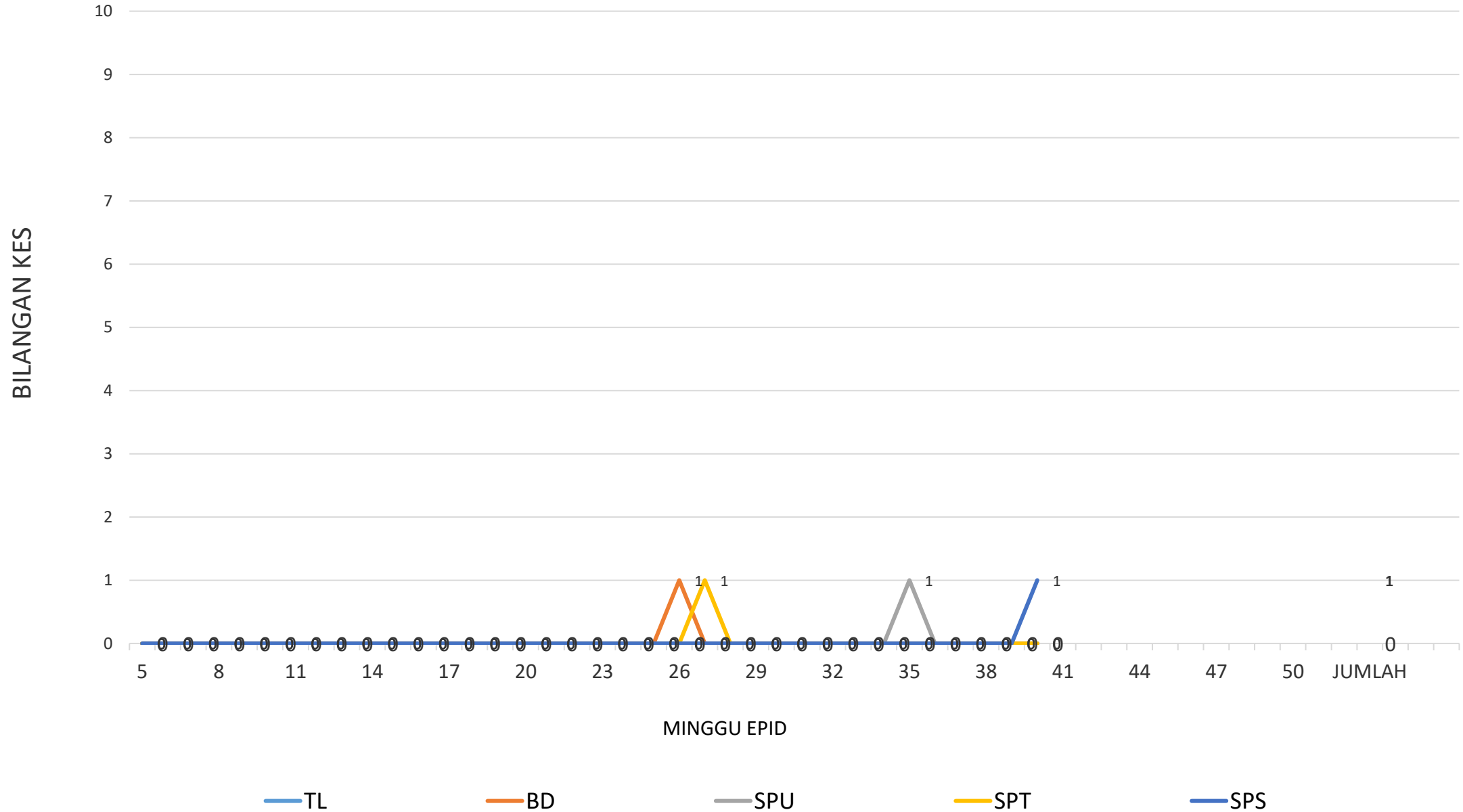
GRAF MINGGUAN KES DAFTAR DEMAM DENGGI BAGI NEGERI PULAU PINANG HINGGA ME-40/2024



BILANGAN KES CHIKUNGUNYA BAGI NEGERI PULAU PINANG HINGGA ME-40/2024

DAERAH	KES DEMAM CHIKU MINGGU EPID KE - 40 29 Sep 2024 - 05 Okt 2024		JUMLAH KES KUMULATIF HINGGA ME 40	
	KES DAFTAR	KEMATIAN	JUMLAH KES	KEMATIAN
TIMUR LAUT	0	0	0	0
BARAT DAYA	0	0	1	0
SEBERANG PERAI UTARA	0	0	1	0
SEBERANG PERAI TENGAH	0	0	1	0
SEBERANG PERAI SELATAN	1	0	0	0
JUMLAH	1	0	3	0

GRAF KES CHIKUNGUNYA BAGI NEGERI PULAU PINANG SEHINGGA ME-40/2024



BILANGAN KES MALARIA BAGI NEGERI PULAU PINANG HINGGA ME- 40 /2024

DAERAH	KES LAPOR MINGGU KE - 40						KUMULATIF KES					
	WARGANEGARA			BUKAN WARGANEGARA			WARGANEGARA			BUKAN WARGANEGARA		
	P.f	P.v	P.k	P.f	P.v	P.K	P.f	P.v	P.k	P.f	P.v	P.k
TIMUR LAUT										1	6	
BARAT DAYA								2				
SEBERANG PERAI UTARA												
SEBERANG PERAI TENGAH								3			4	
SEBERANG PERAI SELATAN											3	
JUMLAH						0					19	

P.f- Plasmodium falciparum
P.v- Plasmodium vivax
P.k- Plasmodium knowlesi

BILANGAN KES FILARIASIS BAGI NEGERI PULAU PINANG HINGGA ME- 40/2024

DAERAH	KES LAPOR MINGGU KE -40						KUMULATIF KES					
	WARGANEGARA			BUKAN WARGANEGARA			WARGANEGARA			BUKAN WARGANEGARA		
	Brugia malayi	Wucherecia bancrofti	NA	Brugia malayi	Wucherecia bancrofti	NA	Brugia malayi	Wucherecia bancrofti	NA	Brugia malayi	Wucherecia bancrofti	NA
TIMUR LAUT								1				
BARAT DAYA			1			1	2	5				2
SEBERANG PERAI UTARA											1	
SEBERANG PERAI TENGAH												
SEBERANG PERAI SELATAN												
JUMLAH								11				

Kes minggu ke40 dikesan positif melalui ujian rapid test kit (PanLF)

BILANGAN KES SCRUB TYPHUS BAGI NEGERI PULAU PINANG HINGGA ME- 40/2024

DAERAH	KES LAPOR MINGGU KE - 40	KUMULATIF
TIMUR LAUT	0	2
BARAT DAYA		
SEBERANG PERAI UTARA		
SEBERANG PERAI TENGAH		
SEBERANG PERAI SELATAN		
JUMLAH	0	2

BILANGAN KES JAPANESE ENCEPHALITIS BAGI NEGERI PULAU PINANG HINGGA ME-40/2024

DAERAH	KES LAPOR MINGGU KE -40	KUMULATIF
TIMUR LAUT		
BARAT DAYA		
SEBERANG PERAI UTARA		
SEBERANG PERAI TENGAH		1
SEBERANG PERAI SELATAN		
JUMLAH	0	1

TERIMA KASIH

**CAWANGAN KAWALAN PENYAKIT BAWAAN VEKTOR
JABATAN KESIHATAN NEGERI PULAU PINANG**

04-2296500 vbdcpenang@gmail.com

