



KEMENTERIAN KESIHATAN MALAYSIA
JABATAN KESIHATAN NEGERI PULAU PINANG
CAWANGAN KAWALAN PENYAKIT BAWAAN VEKTOR

SITUASI SEMASA PENYAKIT BAWAAN VEKTOR **MINGGU EPID** **39/2024**

BULETIN 2024

SITUASI SEMASA DEMAM DENGGI MALAYSIA & PULAU PINANG (Sehingga 28/9/2024)

MALAYSIA

- Kumulatif Kes :103,510
- Kes Kematian : 92



PULAU PINANG

- Kumulatif Kes : 3,584
- Kes Kematian : 7

SITUASI SEMASA DEMAM DENGGI MALAYSIA & PULAU PINANG (Sehingga 28/9/2024)

Bil	NEGERI	Jumlah Terkumpul Kes 2024		Jumlah Kes Terkumpul 2023 untuk tempoh		BEZA	%	Jumlah Kes Didaftar Tahun 2023	
		K	M	K	M	(-/+)	%	K	M
1	Perlis	203	0	737	1	-534	-72	821	1
2	Kedah	3,956	11	4,015	8	-59	-1	5,207	9
3	Penang →	3,584	7	6,024	8	-2,440	-41	7,346	12
4	Perak	5,898	12	2,762	1	3,136	114	4,516	3
5	Selangor	52,466	14	43,994	10	8,472	19	61,080	18
6	WPKL &	9,301	6	10,293	3	-992	-10	14,206	7
7	N Sembilan	5,639	6	3,416	5	2,223	65	5,133	6
8	Melaka	1,776	2	869	0	907	104	1,221	1
9	Johor	11,145	17	7,776	13	3,369	43	10,794	22
10	Pahang	1,409	5	1,075	1	334	31	1,609	2
11	Terengganu	184	0	223	2	-39	-17	277	2
12	Kelantan	2,408	2	2,144	1	264	12	2,790	2
13	Sarawak	1,516	6	598	4	918	154	1,091	4
14	Sabah	3,996	4	5,492	8	-1,496	-27	6,983	11
15	WP Labuan	29	0	56	0	-27	-48	59	0
Jumlah		103,510	92	89,474	65	14,036	16	123,133	100

Peningkatan kes sebanyak 14,036 kes (16%). **1 kematian** dilaporkan, menjadikan kumulatif sebanyak 92 kes kematian didaftarkan sehingga ME 39/2024.

SITUASI SEMASA DEMAM DENGGI MALAYSIA & PULAU PINANG (Sehingga 28/9/2024)

Bil	NEGERI	Jumlah Terkumpul Kes 2024		Jumlah Kes Terkumpul 2023 untuk tempoh		BEZA	%	Jumlah Kes Didaftar Tahun 2023	
		K	M	K	M	(-/+)	%	K	M
1	Selangor	52,466	14	43,994	10	8,472	19	61,080	18
2	Johor	11,145	17	7,776	13	3,369	43	10,794	22
3	WPKL &	9,301	6	10,293	3	-992	-10	14,206	7
4	Perak	5,898	12	2,762	1	3,136	114	4,516	3
5	N Sembilan	5,639	6	3,416	5	2,223	65	5,133	6
6	Sabah	3,996	4	5,492	8	-1,496	-27	6,983	11
7	Kedah	3,956	11	4,015	8	-59	-1	5,207	9
8	Penang →	3,584	7	6,024	8	-2,440	-41	7,346	12
9	Kelantan	2,408	2	2,144	1	264	12	2,790	2
10	Melaka	1,776	2	869	0	907	104	1,221	1
11	Sarawak	1,516	6	598	4	918	154	1,091	4
12	Pahang	1,409	5	1,075	1	334	31	1,609	2
13	Perlis	203	0	737	1	-534	-72	821	1
14	Terengganu	184	0	223	2	-39	-17	277	2
15	WP Labuan	29	0	56	0	-27	-48	59	0
Jumlah		103,510	92	89,474	65	14,036	16	123,133	100



KEMENTERIAN KESIHATAN MALAYSIA
JABATAN KESIHATAN NEGERI PULAU PINANG
CAWANGAN KAWALAN PENYAKIT BAWAAN VEKTOR

SITUASI SEMASA DEMAM DENGGI PULAU PINANG

BULETIN 2024

KES DAFTAR DEMAM DENGGI MENGIKUT DAERAH BAGI PULAU PINANG TAHUN 2024 (HINGGA ME-39)

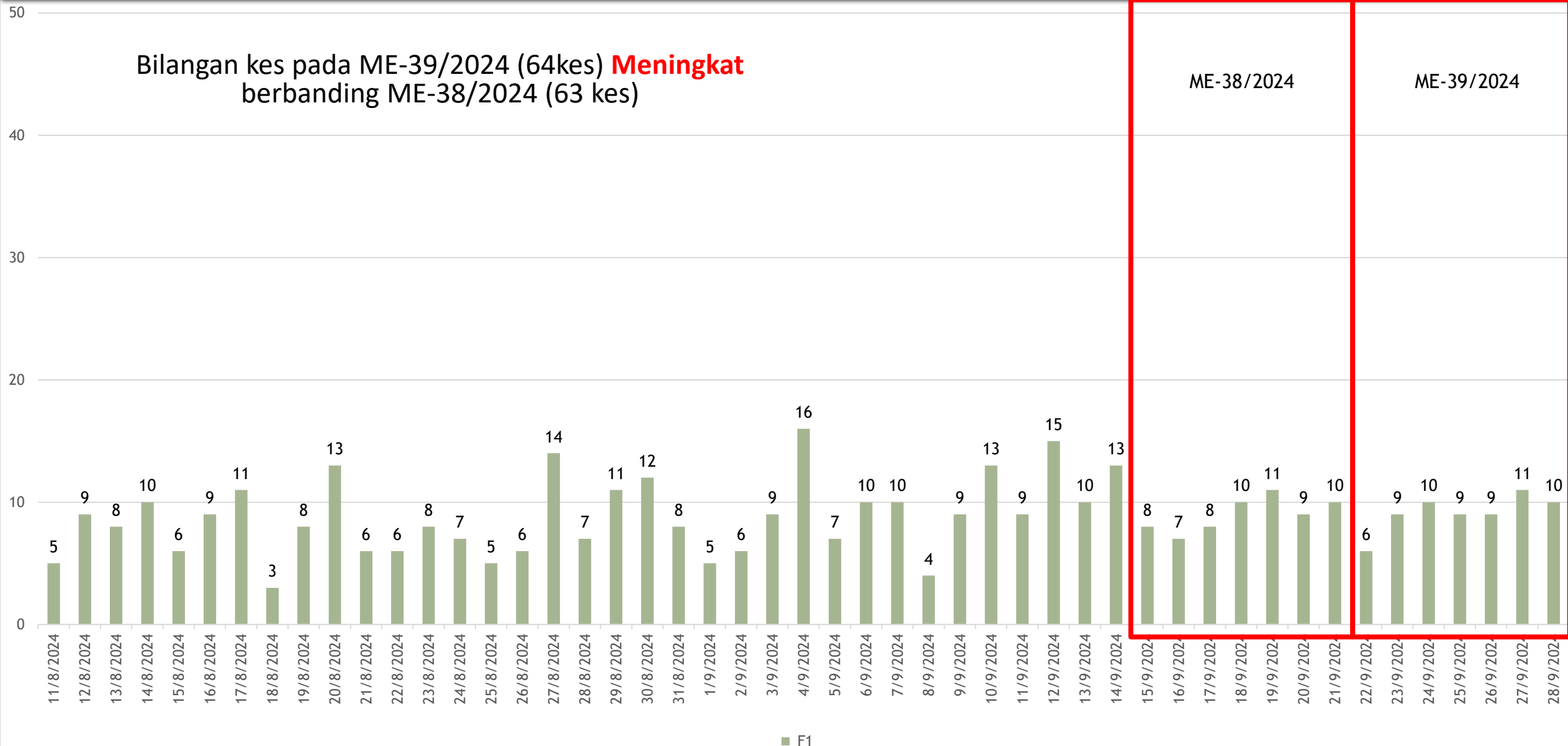
DAERAH	KES DEMAM DENGGI MINGGU EPID KE - 39 22 Sep 2024 - 28 Sep 2024		JUMLAH KES KUMULATIF SEHINGGA ME 39	
	DAFTAR	KEMATIAN	JUMLAH KES DAFTAR	KEMATIAN
TIMUR LAUT	17	0	788	2
BARAT DAYA	8	0	474	0
SEBERANG PERAI UTARA	5	0	337	0
SEBERANG PERAI TENGAH	28	0	1262	3
SEBERANG PERAI SELATAN	6	0	723	2
JUMLAH KES	64	0	3584	7

PERBEZAAN KES MENGIKUT DAERAH BAGI NEGERI PULAU PINANG BAGI TAHUN 2023 DAN TAHUN 2024 (HINGGA ME-39)

DAERAH	TAHUN				% KES DAFTAR MENURUN/ MENINGKAT
	2023		2024		
	JUM	%	JUM	%	
DTL	987	16.38	788	21.99	-20.16
DBD	556	9.23	474	13.23	-14.75
SPU	394	6.54	337	9.40	-14.47
SPT	3051	50.65	1262	35.21	-58.64
SPS	1036	17.20	723	20.17	-30.21
JUMLAH	6024	100.00	3584	100.00	-40.50

KELUK EPID DENGGI PULAU PINANG 2024

Bilangan kes pada ME-39/2024 (64kes) **Meningkat** berbanding ME-38/2024 (63 kes)



BILANGAN KES HARIAN DEMAM DENGGI (22/9/2024 - 28/9/2024)

LAPORAN HARIAN DEMAM DENGGI P. PINANG (SEHINGGA 21 SEPTEMBER 2024)

1. BILANGAN KES DEMAM DENGGI MINGGU EPID 38

Bil	Daerah	Jumlah Kes Didaftarkan Minggu Ini Mengikut Tarikh Pendaftaran Kes								Jumlah Terkumpul Kes 2024	Jumlah Kes Terkumpul 2023 untuk tempoh sama	% KES DIDAFTAR MENINGKAT / MENURUN
		Ahad 15/9	Isnin 16/9	Selasa 17/9	Rabu 18/9	Khamis 19/9	Jumaat 20/9	Sabtu 21/9	Jumlah ME 38 15/9- 21/9			
		K	K	K	K	K	K	K	K			
1	Timur Laut	2	4	4	3	4	3	5	25	771 (2)	963 (1)	-20
2	Barat Daya	1	2	2	2	2	1	1	11	466	544 (1)	-14
3	Seberang Perai Utara	1	0	0	0	1	1	0	3	332	387	-14
4	Seberang Perai Tengah	4	1	2	4	4	2	4	21	1,234 (3)	3,022 (4)	-59
5	Seberang Perai Selatan	0	0	0	1	0	2	0	3	717 (2)	1,025 (1)	-30
	Jumlah	8	7	8	10	11	9	10	63	3,520 (7)	5,941 (7)	-41

*() BILANGAN KEMATIAN

MINGGU EPID 38

LAPORAN HARIAN DEMAM DENGGI P. PINANG (SEHINGGA 28 SEPTEMBER 2024)

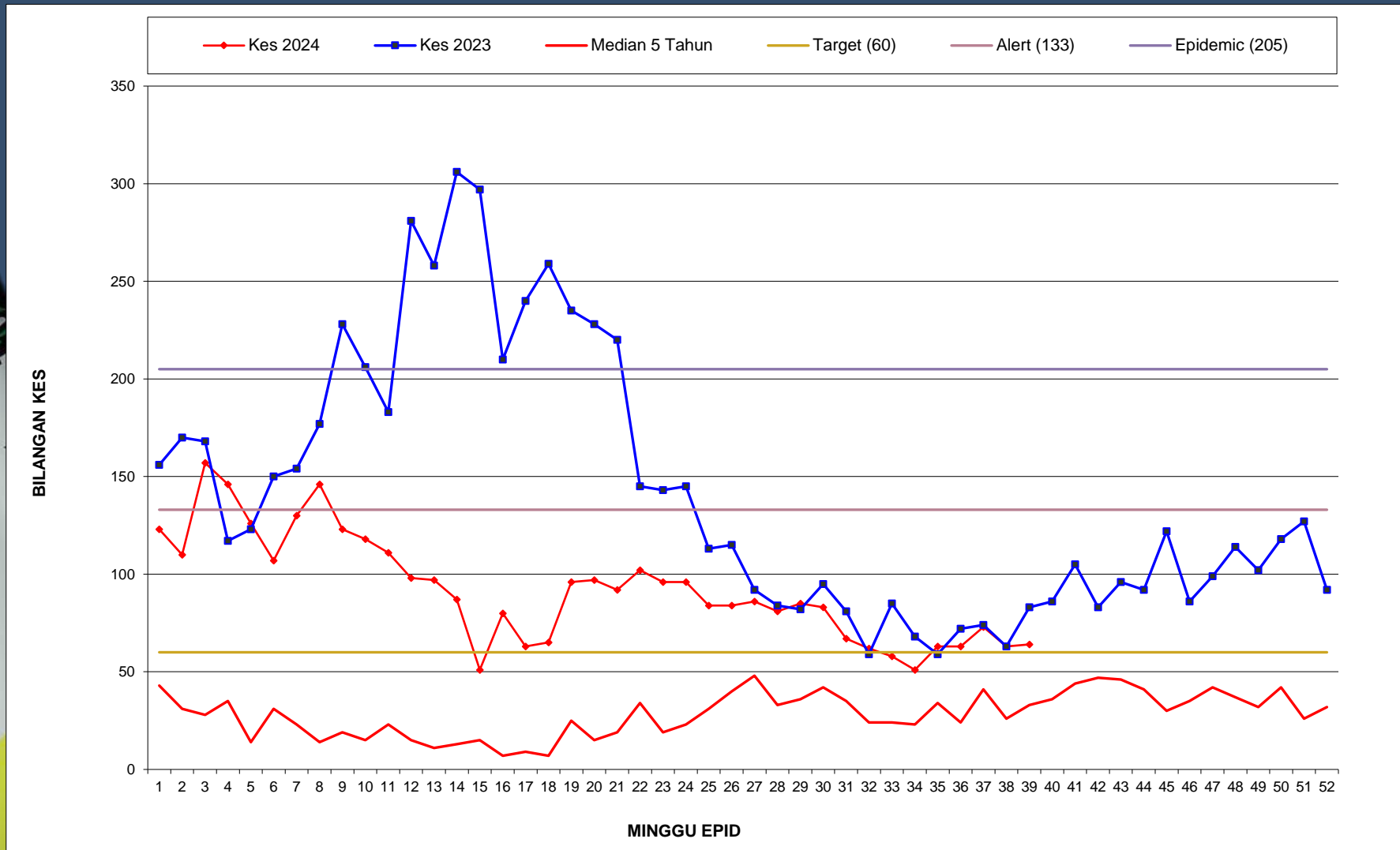
1. BILANGAN KES DEMAM DENGGI MINGGU EPID 39

Bil	Daerah	Jumlah Kes Didaftarkan Minggu Ini Mengikut Tarikh Pendaftaran Kes								Jumlah Terkumpul Kes 2024	Jumlah Kes Terkumpul 2023 untuk tempoh sama	% KES DIDAFTAR MENINGKAT / MENURUN
		Ahad 22/9	Isnin 23/9	Selasa 24/9	Rabu 25/9	Khamis 26/9	Jumaat 27/9	Sabtu 28/9	Jumlah ME 39 22/9- 28/9			
		K	K	K	K	K	K	K	K			
1	Timur Laut	2	2	2	3	2	3	3	17	788 (2)	987 (1)	-20
2	Barat Daya	3	1	1	0	0	2	1	8	474	556 (1)	-15
3	Seberang Perai Utara	1	1	1	0	1	0	1	5	337	394	-15
4	Seberang Perai Tengah	0	4	5	4	5	6	4	28	1,262 (3)	3,051 (4)	-59
5	Seberang Perai Selatan	0	1	1	2	1	0	1	6	723 (2)	1,036 (2)	-30
	Jumlah	6	9	10	9	9	11	10	64	3,584 (7)	6,024 (8)	-41

*() BILANGAN KEMATIAN

MINGGU EPID 39

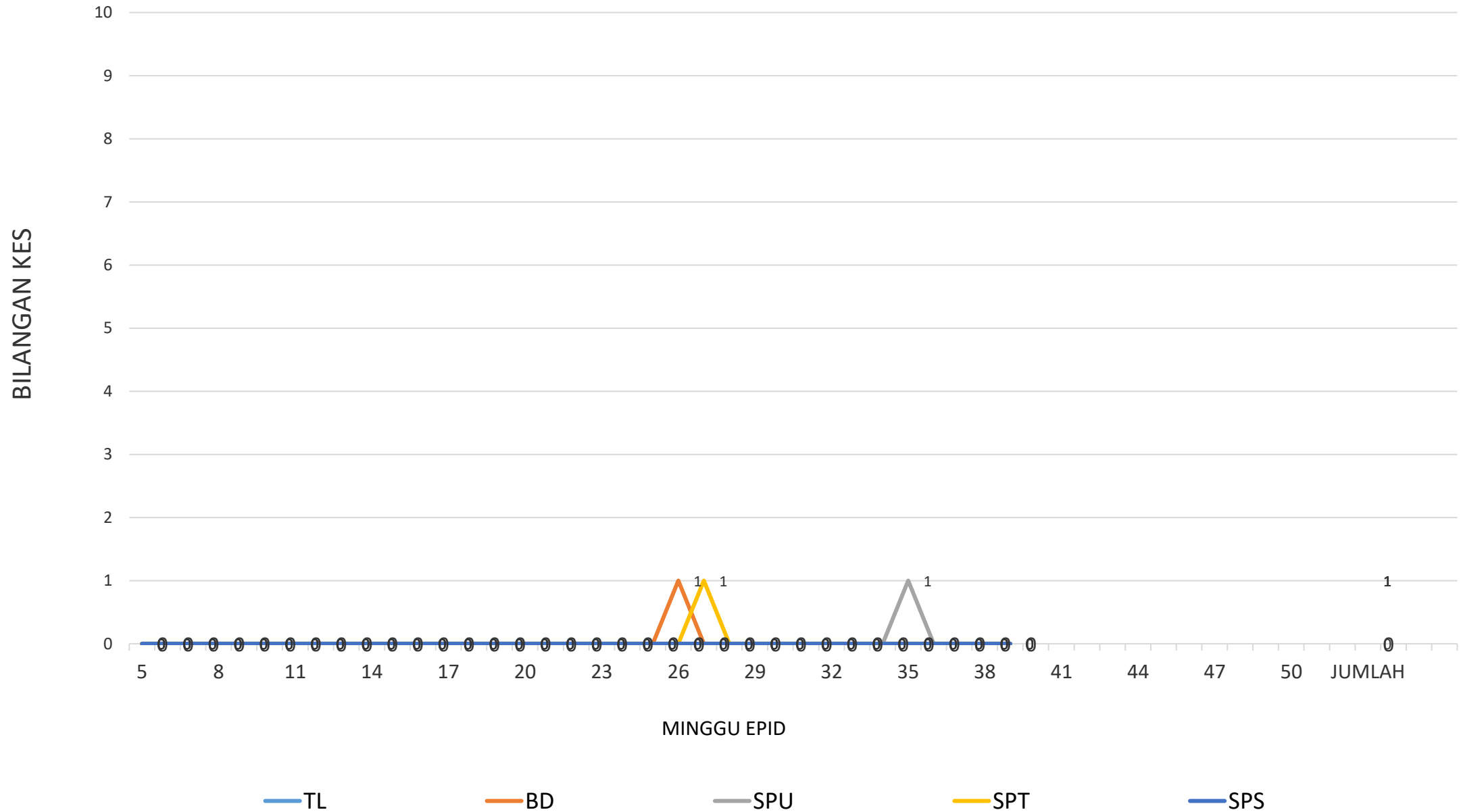
GRAF MINGGUAN KES DAFTAR DEMAM DENGGI BAGI NEGERI PULAU PINANG HINGGA ME-39/2024



BILANGAN KES CHIKUNGUNYA BAGI NEGERI PULAU PINANG HINGGA ME-39/2024

DAERAH	KES DEMAM CHIKU MINGGU EPID KE - 39 22 Sep 2024 - 28 Sep 2024		JUMLAH KES KUMULATIF HINGGA ME 39	
	KES DAFTAR	KEMATIAN	JUMLAH KES	KEMATIAN
TIMUR LAUT	0	0	0	0
BARAT DAYA	0	0	1	0
SEBERANG PERAI UTARA	0	0	1	0
SEBERANG PERAI TENGAH	0	0	1	0
SEBERANG PERAI SELATAN	0	0	0	0
JUMLAH	0	0	3	0

GRAF KES CHIKUNGUNYA BAGI NEGERI PULAU PINANG SEHINGGA ME-39/2024



BILANGAN KES MALARIA BAGI NEGERI PULAU PINANG HINGGA ME- 39 /2024

DAERAH	KES LAPOR MINGGU KE - 39						KUMULATIF KES					
	WARGANEGARA			BUKAN WARGANEGARA			WARGANEGARA			BUKAN WARGANEGARA		
	P.f	P.v	P.k	P.f	P.v	P.K	P.f	P.v	P.k	P.f	P.v	P.k
TIMUR LAUT										1	6	
BARAT DAYA								2				
SEBERANG PERAI UTARA												
SEBERANG PERAI TENGAH								3			4	
SEBERANG PERAI SELATAN											3	
JUMLAH						0					19	

P.f- Plasmodium falciparum
P.v- Plasmodium vivax
P.k- Plasmodium knowlesi

BILANGAN KES FILARIASIS BAGI NEGERI PULAU PINANG HINGGA ME- 39/2024

DAERAH	KES LAPOR MINGGU KE -39						KUMULATIF KES					
	WARGANEGARA			BUKAN WARGANEGARA			WARGANEGARA			BUKAN WARGANEGARA		
	Brugia malayi	Wucherecia bancrofti	NA	Brugia malayi	Wucherecia bancrofti	NA	Brugia malayi	Wucherecia bancrofti	NA	Brugia malayi	Wucherecia bancrofti	NA
TIMUR LAUT								1				
BARAT DAYA							1		4			2
SEBERANG PERAI UTARA											1	
SEBERANG PERAI TENGAH												
SEBERANG PERAI SELATAN												
JUMLAH									9			

Kes minggu ke38 dikesan positif melalui ujian rapid test kit (PanLF)

BILANGAN KES SCRUB TYPHUS BAGI NEGERI PULAU PINANG HINGGA ME- 39/2024

DAERAH	KES LAPOR MINGGU KE - 39	KUMULATIF
TIMUR LAUT	0	2
BARAT DAYA		
SEBERANG PERAI UTARA		
SEBERANG PERAI TENGAH		
SEBERANG PERAI SELATAN		
JUMLAH	0	2

BILANGAN KES JAPANESE ENCEPHALITIS BAGI NEGERI PULAU PINANG HINGGA ME-39/2024

DAERAH	KES LAPOR MINGGU KE -39	KUMULATIF
TIMUR LAUT		
BARAT DAYA		
SEBERANG PERAI UTARA		
SEBERANG PERAI TENGAH		1
SEBERANG PERAI SELATAN		
JUMLAH	0	1

TERIMA KASIH

**CAWANGAN KAWALAN PENYAKIT BAWAAN VEKTOR
JABATAN KESIHATAN NEGERI PULAU PINANG**

04-2296500 vbdcpenang@gmail.com

