


SITUASI SEMASA PENYAKIT BAWAAN VEKTOR

MINGGU EPID 39/2023



SITUASI SEMASA DEMAM DENGGI MALAYSIA & PULAU PINANG (Sehingga 30 September 2023)




- **Kumulatif Kes : 89,474**
- **Kes Kematian : 65**




- **Kumulatif Kes : 6,024**
- **Kes Kematian : 8**

SITUASI SEMASA DEMAM DENGGI MALAYSIA & PULAU PINANG (Sehingga 30 September 2023)

Bil	NEGERI	Jumlah Terkumpul Kes 2023		Jumlah Kes Terkumpul 2022 untuk tempoh		BEZA	%	Jumlah Kes Didaftar Tahun 2022	
		K	M	K	M	(-/+)	%	K	M
1	Perlis	737	1	47	0	690	1,468	161	1
2	Kedah	4,015	8	923	2	3,092	335	1,461	2
3	Penang 	6,024	8	637	0	5,387	846	1,621	1
4	Perak	2,762	1	851	0	1,911	225	1,383	3
5	Selangor	43,994	10	26,335	5	17,659	67	37,543	14
6	WPKL & Putrajaya	10,293	3	4,314	5	5,979	139	6,733	5
7	N Sembilan	3,416	5	1,323	2	2,093	158	2,053	3
8	Melaka	869	0	442	0	427	97	665	3
9	Johor	7,776	13	2,403	1	5,373	224	4,224	6
10	Pahang	1,075	1	637	1	438	69	976	1
11	Terengganu	223	2	177	0	46	26	246	1
12	Kelantan	2,144	1	729	4	1,415	194	1,227	4
13	Sarawak	598	4	478	1	120	25	671	2
14	Sabah	5,492	8	4,228	5	1,264	30	7,110	10
15	WP Labuan	56	0	20	0	36	180	28	0
Jumlah		89,474	65	43,544	26	45,930	105	66,102	56

Peningkatan kes sebanyak 45, 930 kes (105%). 3 kes kematian dilaporkan pada minggu ini menjadikan kumulatif sebanyak 65 kes kematian didaftarkan sehingga ME 39/2023.

SITUASI SEMASA DEMAM DENGGI MALAYSIA & PULAU PINANG (Sehingga 30 September 2023)

Bil	NEGERI	Jumlah Terkumpul Kes 2023		Jumlah Kes Terkumpul 2022 untuk tempoh		BEZA	%	Jumlah Kes Didaftar Tahun 2022	
		K	M	K	M	(-/+)	%	K	M
1	Selangor	43,994	10	26,335	5	17,659	67	37,543	14
2	WPKL & Putrajaya	10,293	3	4,314	5	5,979	139	6,733	5
3	Johor	7,776	13	2,403	1	5,373	224	4,224	6
4	Penang 	6,024	8	637	0	5,387	846	1,621	1
5	Sabah	5,492	8	4,228	5	1,264	30	7,110	10
6	Kedah	4,015	8	923	2	3,092	335	1,461	2
7	N Sembilan	3,416	5	1,323	2	2,093	158	2,053	3
8	Perak	2,762	1	851	0	1,911	225	1,383	3
9	Kelantan	2,144	1	729	4	1,415	194	1,227	4
10	Pahang	1,075	1	637	1	438	69	976	1
11	Melaka	869	0	442	0	427	97	665	3
12	Perlis	737	1	47	0	690	1,468	161	1
13	Sarawak	598	4	478	1	120	25	671	2
14	Terengganu	223	2	177	0	46	26	246	1
15	WP Labuan	56	0	20	0	36	180	28	0
Jumlah		89,474	65	43,544	26	45,930	105	66,102	56

SITUASI SEMASA DEMAM DENGGI PULAU PINANG



KES DAFTAR DEMAM DENGGI MENGIKUT DAERAH BAGI PULAU PINANG TAHUN 2023 (HINGGA ME-39)

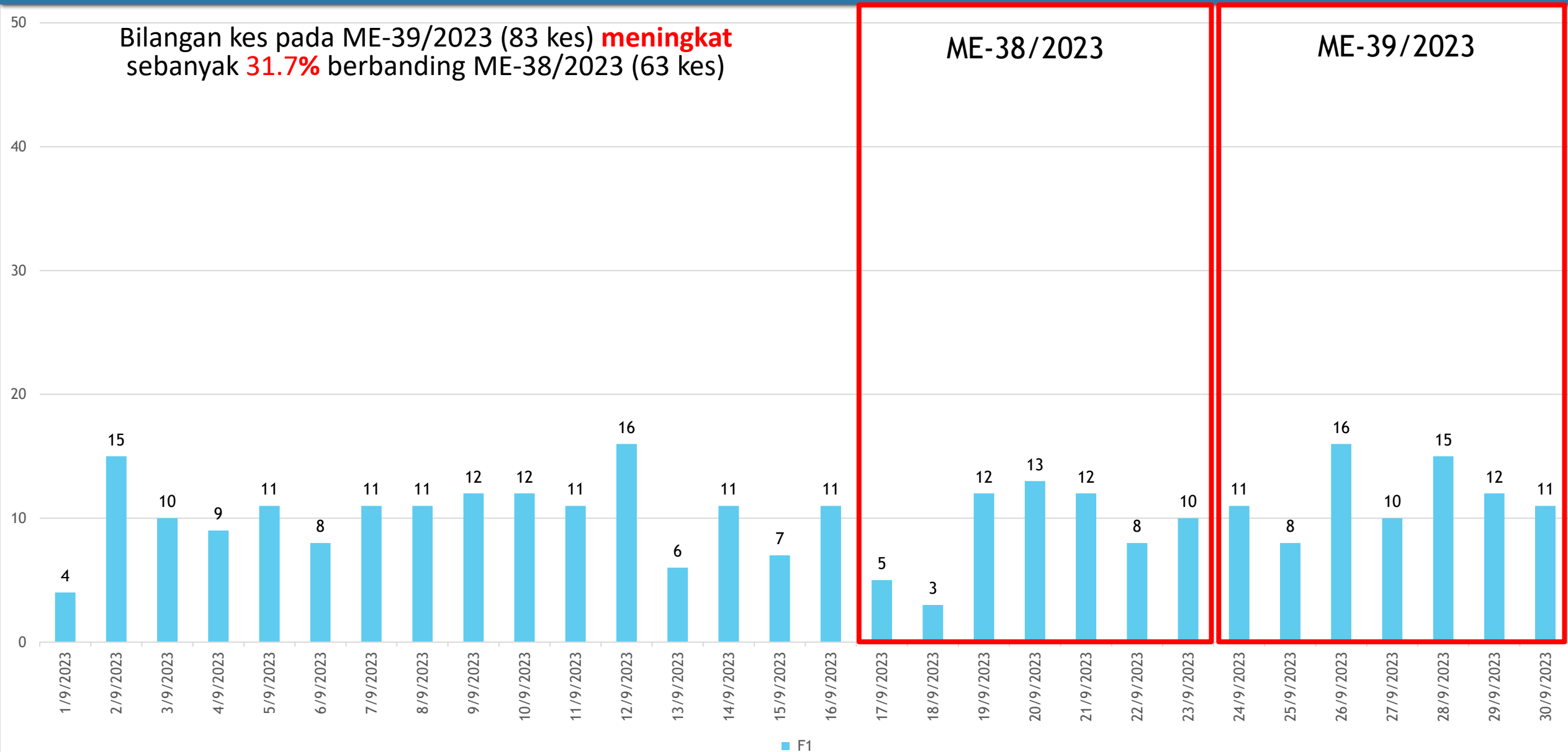
DAERAH	KES DEMAM DENGGI MINGGU EPID KE - 39 24 Sep 2023 - 30 Sep 2023		JUMLAH KES KUMULATIF SEHINGGA ME 39	
	DAFTAR	KEMATIAN	JUMLAH KES LAPOR	KEMATIAN
TIMUR LAUT	24	0	987	1
BARAT DAYA	12	0	556	1
SEBERANG PERAI UTARA	7	0	394	0
SEBERANG PERAI TENGAH	29	0	3051	4
SEBERANG PERAI SELATAN	11	0	1036	2
JUMLAH KES	83	0	6024	8

PERBEZAAN KES MENGIKUT DAERAH BAGI NEGERI PULAU PINANG BAGI TAHUN 2022 DAN TAHUN 2023 (HINGGA ME-39)

DAERAH	TAHUN				% KES DAFTAR MENURUN/ MENINGKAT
	2022		2023		
	JUM	%	JUM	%	
DTL	242	37.99	987	16.38	307.85
DBD	103	16.17	556	9.23	439.81
SPU	91	14.29	394	6.54	332.97
SPT	175	27.47	3051	50.65	1643.43
SPS	26	4.08	1036	17.20	3884.62
JUMLAH	637	100.00	6024	100.00	845.68

KELUK EPID DENGGI PULAU PINANG 2023

Bilangan kes pada ME-39/2023 (83 kes) **meningkat** sebanyak **31.7%** berbanding ME-38/2023 (63 kes)



BILANGAN KES HARIAN DEMAM DENGGI (24/09/2023 - 30/09/2023)

LAPORAN HARIAN DEMAM DENGGI P. PINANG (SEHINGGA 23 SEPTEMBER 2023)

1. BILANGAN KES DEMAM DENGGI MINGGU EPID 38

Bil	Daerah	Jumlah Kes Didaftarkan Minggu Ini Mengikut Tarikh Pendaftaran Kes								Jumlah Terkumpul Kes 2023	Jumlah Kes Terkumpul 2022 untuk tempoh sama	% KES DIDAFTAR MENINGKAT / MENURUN
		Ahad 17/9	Isnin 18/9	Selasa 19/9	Rabu 20/9	Khamis 21/9	Jumaat 22/9	Sabtu 23/9	Jumlah ME 38 17/9 – 23/9			
		K	K	K	K	K	K	K	K			
1	Timur Laut	1	2	2	5	4	4	4	22	963	231	317
2	Barat Daya	0	1	2	2	1	0	0	6	544	95	473
3	Seberang Perai Utara	1	0	0	1	1	0	0	3	387	85	355
4	Seberang Perai Tengah	2	0	6	4	5	3	5	25	3022	161	1777
5	Seberang Perai Selatan	1	0	2	1	1	1	1	7	1025	23	4357
	Jumlah	5	3	12	13	12	8	10	63	5941	595	898

* () BILANGAN KEMATIAN

LAPORAN HARIAN DEMAM DENGGI P. PINANG (SEHINGGA 30 SEPTEMBER 2023)

1. BILANGAN KES DEMAM DENGGI MINGGU EPID 39

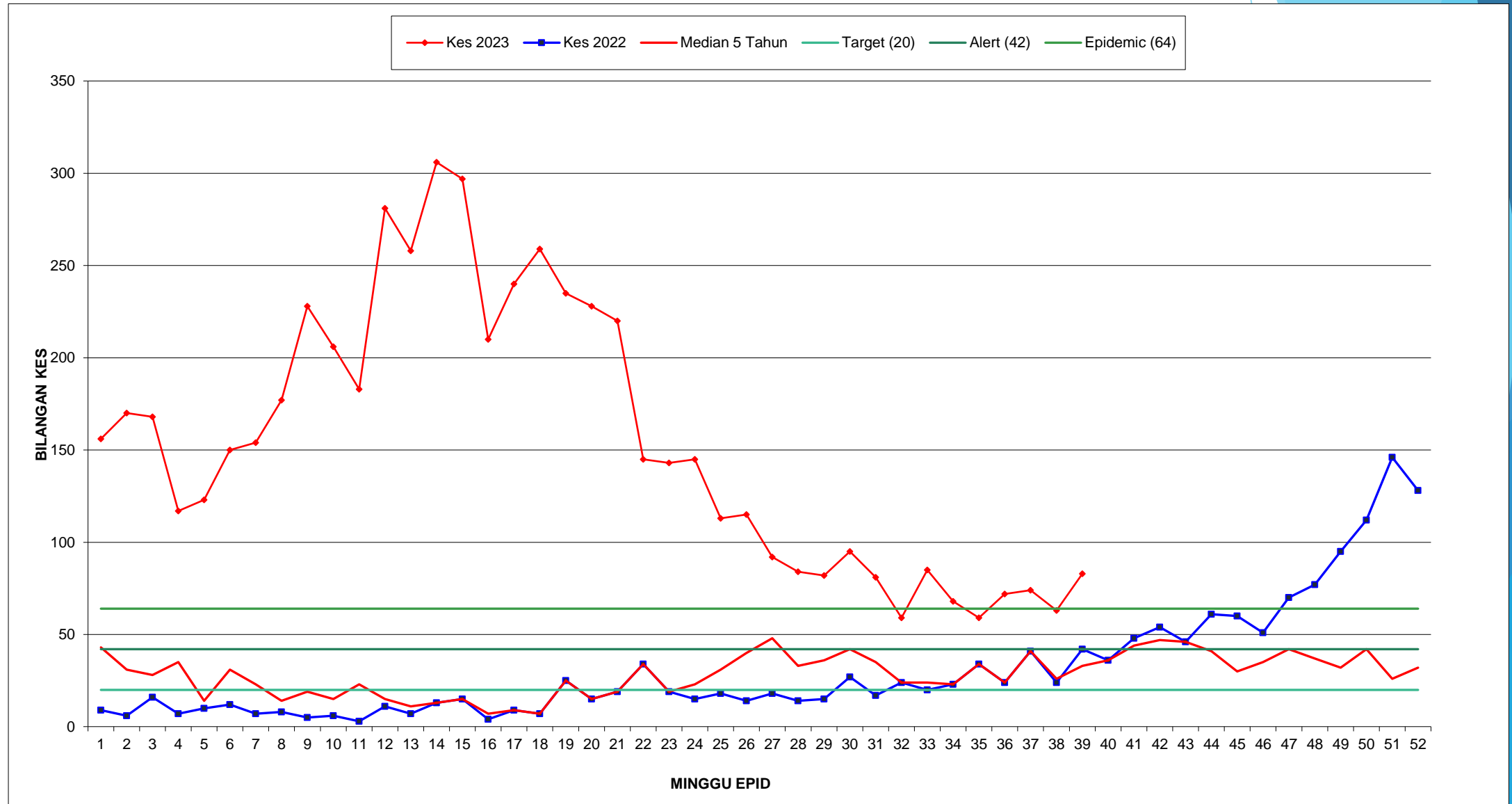
Bil	Daerah	Jumlah Kes Didaftarkan Minggu Ini Mengikut Tarikh Pendaftaran Kes								Jumlah Terkumpul Kes 2023	Jumlah Kes Terkumpul 2022 untuk tempoh sama	% KES DIDAFTAR MENINGKAT / MENURUN
		Ahad 24/9	Isnin 25/9	Selasa 26/9	Rabu 27/9	Khamis 28/9	Jumaat 29/9	Sabtu 30/9	Jumlah ME 39 24/9 – 30/9			
		K	K	K	K	K	K	K	K			
1	Timur Laut	3	3	2	0	8	4	4	24	987 (1)	242	307.85
2	Barat Daya	2	1	2	2	1	2	2	12	556 (1)	103	439.81
3	Seberang Perai Utara	1	1	1	0	0	3	1	7	394	91	332.97
4	Seberang Perai Tengah	4	1	8	7	5	3	1	29	3,051 (4)	175	1643.43
5	Seberang Perai Selatan	1	2 (1)	3	1	1	0	3	11 (1)	1,036 (2)	26	3884.62
	Jumlah	11	8 (1)	16	10	15	12	11	83 (1)	6,024 (8)	637	845.68

* () BILANGAN KEMATIAN

MINGGU EPID 38

MINGGU EPID 39

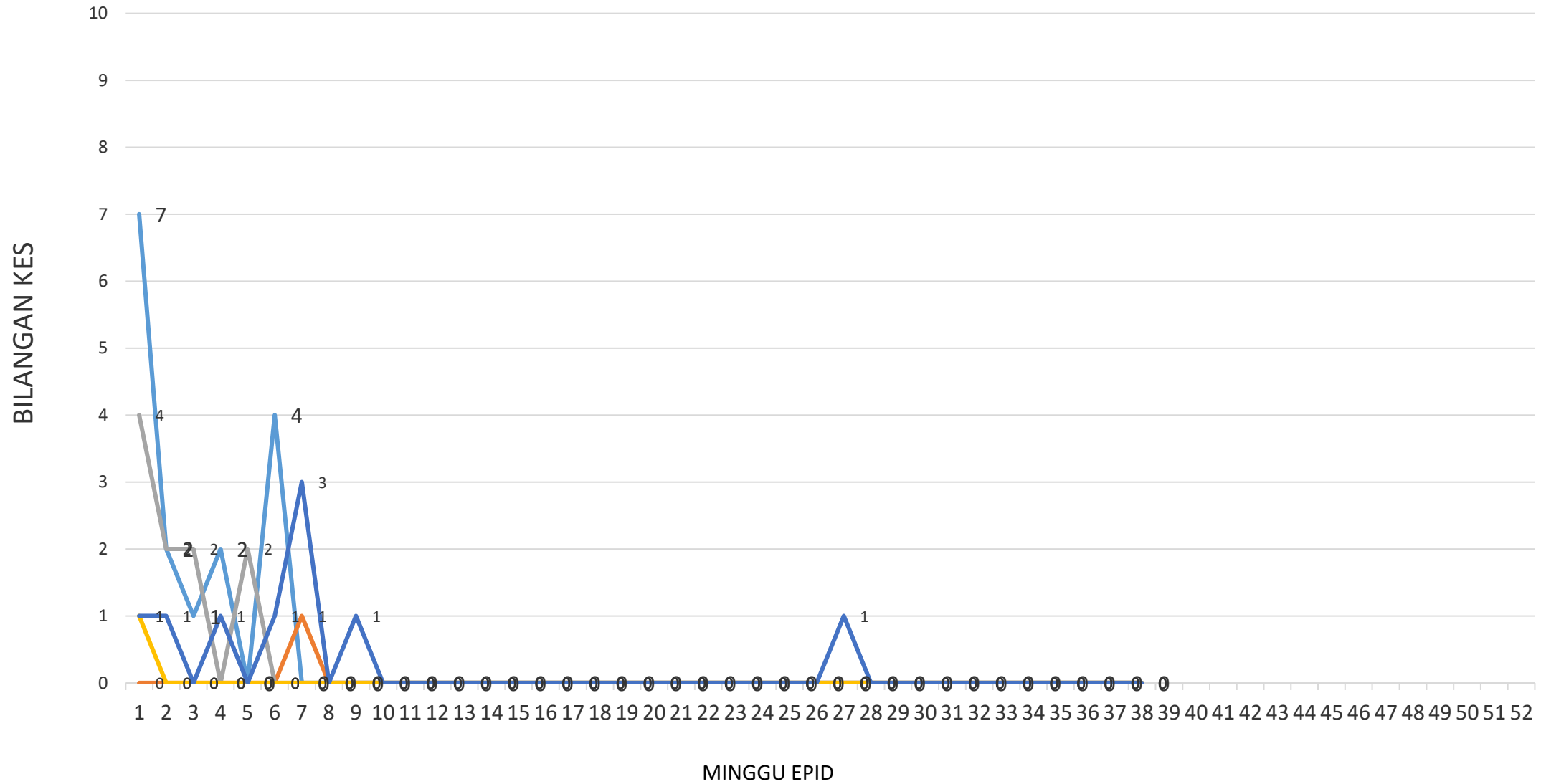
GRAF MINGGUAN KES DAFTAR DEMAM DENGGI BAGI NEGERI PULAU PINANG HINGGA ME-39/2023



KES DAFTAR CHIKUNGUNYA BAGI NEGERI PULAU PINANG HINGGA ME-39/2023

DAERAH	KES DEMAM CHIKU MINGGU EPID KE - 39 24 Sep 2023 - 30 Sep 2023		JUMLAH KES KUMULATIF HINGGA ME 39	
	KES DAFTAR	KEMATIAN	JUMLAH KES	KEMATIAN
TIMUR LAUT	0	0	16	0
BARAT DAYA	0	0	1	0
SEBERANG PERAI UTARA	0	0	10	0
SEBERANG PERAI TENGAH	0	0	1	0
SEBERANG PERAI SELATAN	0	0	9	0
JUMLAH	0	0	37	0

GRAF KES CHIKUNGUNYA BAGI NEGERI PULAU PINANG SEHINGGA ME-39/2023



TL BD SPU SPT SPS

KES DAFTAR MALARIA BAGI NEGERI PULAU PINANG HINGGA ME-39/2023

DAERAH	KES LAPOR MINGGU KE 39						KUMULATIF KES					
	WARGANEGARA			BUKAN WARGANEGARA			WARGANEGARA			BUKAN WARGANEGARA		
	P.f	P.v	P.k	P.f	P.v	P.K	P.f	P.v	P.k	P.f	P.v	P.k
TIMUR LAUT											16	
BARAT DAYA							1			1	3	
SEBERANG PERAI UTARA											23	
SEBERANG PERAI TENGAH											12	
SEBERANG PERAI SELATAN												1
JUMLAH							57					

P.f- Plasmodium falciparum

P.v- Plasmodium vivax

P.k- Plasmodium knowlesi

KES DAFTAR FILARIASIS BAGI NEGERI PULAU PINANG HINGGA ME-39/2023

DAERAH	KES LAPOR MINGGU KE 39				KUMULATIF KES			
	WARGANEGARA		BUKAN WARGANEGARA		WARGANEGARA		BUKAN WARGANEGARA	
	Brugia malayi	Wuchereria bancrofti	Brugia malayi	Wuchereria bancrofti	Brugia malayi	Wuchereria bancrofti	Brugia malayi	Wuchereria bancrofti
TIMUR LAUT								
BARAT DAYA								
SEBERANG PERAI UTARA	TIADA KES DILAPORKAN							
SEBERANG PERAI TENGAH								
SEBERANG PERAI SELATAN								
JUMLAH	0				0			

KES DAFTAR JAPANESE ENCEPHALITIS BAGI NEGERI PULAU PINANG HINGGA ME-39/2023

DAERAH	KES LAPOR MINGGU KE 39	KUMULATIF
TIMUR LAUT		
BARAT DAYA		
SEBERANG PERAI UTARA	TIADA KES DILAPORKAN	
SEBERANG PERAI TENGAH		
SEBERANG PERAI SELATAN		
JUMLAH	0	0

KES DAFTAR SCRUB TYPHUS BAGI NEGERI PULAU PINANG HINGGA ME-39/2023

DAERAH	KES LAPOR MINGGU KE 39	KUMULATIF
TIMUR LAUT		2
BARAT DAYA		
SEBERANG PERAI UTARA		
SEBERANG PERAI TENGAH		
SEBERANG PERAI SELATAN		
JUMLAH		2



TERIMA KASIH

**CAWANGAN KAWALAN PENYAKIT BAWAAN VEKTOR
JABATAN KESIHATAN NEGERI PULAU PINANG**

04-2296500

vbdcpenang@gmail.com