



KEMENTERIAN KESIHATAN MALAYSIA  
JABATAN KESIHATAN NEGERI PULAU PINANG  
CAWANGAN KAWALAN PENYAKIT BAWAAN VEKTOR

# SITUASI SEMASA PENYAKIT BAWAAN VEKTOR **MINGGU EPID** **38/2024**

**BULETIN 2024**

# SITUASI SEMASA DEMAM DENGGI MALAYSIA & PULAU PINANG (Sehingga 21/9/2024)

## MALAYSIA

- Kumulatif Kes : **101,750**
- Kes Kematian : **91**



## PULAU PINANG

- Kumulatif Kes : **3,520**
- Kes Kematian : **7**

# SITUASI SEMASA DEMAM DENGGI MALAYSIA & PULAU PINANG (Sehingga 21/9/2024)

Bil	NEGERI	Jumlah Terkumpul Kes 2024		Jumlah Kes Terkumpul 2023 untuk tempoh		BEZA	%	Jumlah Kes Didaftar Tahun 2023	
		K	M	K	M	(-/+)	%	K	M
1	Perlis	199	0	729	1	-530	-73	821	1
2	Kedah	3,905	11	3,949	8	-44	-1	5,207	9
3	Penang →	3,520	7	5,941	7	-2,421	-41	7,346	12
4	Perak	5,816	12	2,687	1	3,129	116	4,516	3
5	Selangor	51,675	14	42,844	10	8,831	21	61,080	18
6	WPKL &	9,129	6	9,987	3	-858	-9	14,206	7
7	N Sembilan	5,528	5	3,296	5	2,232	68	5,133	6
8	Melaka	1,737	2	847	0	890	105	1,221	1
9	Johor	10,982	17	7,543	12	3,439	46	10,794	22
10	Pahang	1,369	5	1,037	1	332	32	1,609	2
11	Terengganu	183	0	219	2	-36	-16	277	2
12	Kelantan	2,284	2	2,059	1	225	11	2,790	2
13	Sarawak	1,503	6	582	4	921	158	1,091	4
14	Sabah	3,891	4	5,399	7	-1,508	-28	6,983	11
15	WP Labuan	29	0	56	0	-27	-48	59	0
<b>Jumlah</b>		<b>101,750</b>	<b>91</b>	<b>87,175</b>	<b>62</b>	<b>14,575</b>	<b>17</b>	<b>123,133</b>	<b>100</b>

Peningkatan kes sebanyak 14,575 kes (17%). **2 kematian** dilaporkan, menjadikan kumulatif sebanyak 91 kes kematian didaftarkan sehingga ME 38/2024.

# SITUASI SEMASA DEMAM DENGGI MALAYSIA & PULAU PINANG (Sehingga 21/9/2024)

Bil	NEGERI	Jumlah Terkumpul Kes 2024		Jumlah Kes Terkumpul 2023 untuk tempoh		BEZA	%	Jumlah Kes Didaftar Tahun 2023	
		K	M	K	M	(-/+)	%	K	M
1	Selangor	51,675	14	42,844	10	8,831	21	61,080	18
2	Johor	10,982	17	7,543	12	3,439	46	10,794	22
3	WPKL &	9,129	6	9,987	3	-858	-9	14,206	7
4	Perak	5,816	12	2,687	1	3,129	116	4,516	3
5	N Sembilan	5,528	5	3,296	5	2,232	68	5,133	6
6	Kedah	3,905	11	3,949	8	-44	-1	5,207	9
7	Sabah	3,891	4	5,399	7	-1,508	-28	6,983	11
8	Penang →	3,520	7	5,941	7	-2,421	-41	7,346	12
9	Kelantan	2,284	2	2,059	1	225	11	2,790	2
10	Melaka	1,737	2	847	0	890	105	1,221	1
11	Sarawak	1,503	6	582	4	921	158	1,091	4
12	Pahang	1,369	5	1,037	1	332	32	1,609	2
13	Perlis	199	0	729	1	-530	-73	821	1
14	Terengganu	183	0	219	2	-36	-16	277	2
15	WP Labuan	29	0	56	0	-27	-48	59	0
<b>Jumlah</b>		<b>101,750</b>	<b>91</b>	<b>87,175</b>	<b>62</b>	<b>14,575</b>	<b>17</b>	<b>123,133</b>	<b>100</b>



KEMENTERIAN KESIHATAN MALAYSIA  
JABATAN KESIHATAN NEGERI PULAU PINANG  
CAWANGAN KAWALAN PENYAKIT BAWAAN VEKTOR

# SITUASI SEMASA DEMAM DENGGI PULAU PINANG

**BULETIN 2024**

# KES DAFTAR DEMAM DENGGI MENGIKUT DAERAH BAGI PULAU PINANG TAHUN 2024 (HINGGA ME-38)

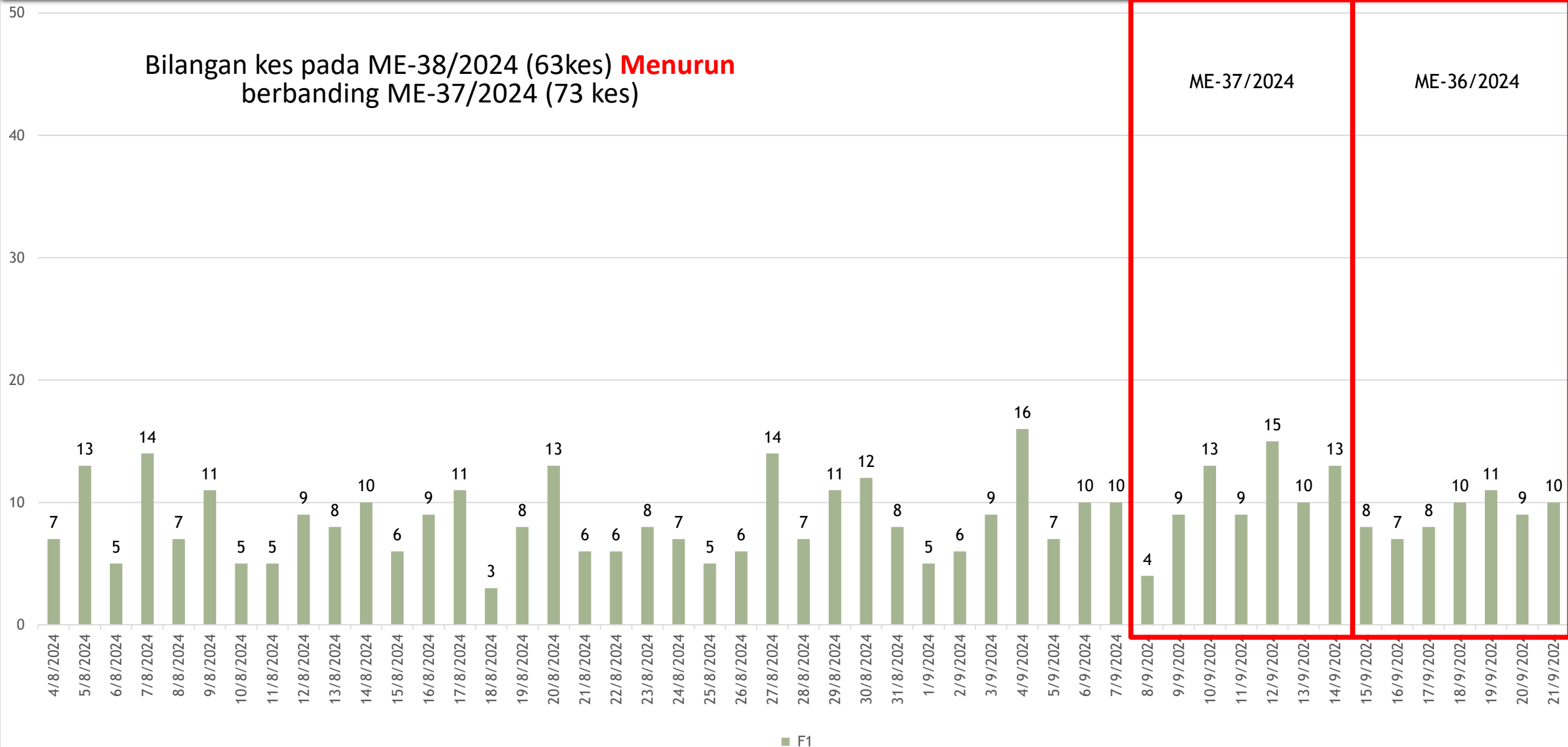
DAERAH	KES DEMAM DENGGI MINGGU EPID KE - 38 15 Sep 2024 - 21 Sep 2024		JUMLAH KES KUMULATIF SEHINGGA ME 38	
	DAFTAR	KEMATIAN	JUMLAH KES DAFTAR	KEMATIAN
TIMUR LAUT	25	0	771	2
BARAT DAYA	11	0	466	0
SEBERANG PERAI UTARA	3	0	332	0
SEBERANG PERAI TENGAH	21	0	1234	3
SEBERANG PERAI SELATAN	3	0	717	2
JUMLAH KES	63	0	3520	7

# PERBEZAAN KES MENGIKUT DAERAH BAGI NEGERI PULAU PINANG BAGI TAHUN 2023 DAN TAHUN 2024 (HINGGA ME-38)

DAERAH	TAHUN				% KES DAFTAR MENURUN/ MENINGKAT
	2023		2024		
	JUM	%	JUM	%	
DTL	963	16.21	771	21.90	-19.94
DBD	544	9.16	466	13.24	-14.34
SPU	387	6.51	332	9.43	-14.21
SPT	3022	50.87	1234	35.06	-59.17
SPS	1025	17.25	717	20.37	-30.05
<b>JUMLAH</b>	<b>5941</b>	<b>100.00</b>	<b>3520</b>	<b>100.00</b>	<b>-40.75</b>

# KELUK EPID DENGGI PULAU PINANG 2024

Bilangan kes pada ME-38/2024 (63kes) **Menurun** berbanding ME-37/2024 (73 kes)





# BILANGAN KES HARIAN DEMAM DENGGI (15/9/2024 - 21/9/2024)

## LAPORAN HARIAN DEMAM DENGGI P. PINANG (SEHINGGA 14 SEPTEMBER 2024)

### 1. BILANGAN KES DEMAM DENGGI MINGGU EPID 37

Bil	Daerah	Jumlah Kes Didaftarkan Minggu Ini Mengikut Tarikh Pendaftaran Kes								Jumlah Terkumpul Kes 2024	Jumlah Kes Terkumpul 2023 untuk tempoh sama	% KES DIDAFTAR MENINGKAT / MENURUN
		Ahad 8/9	Isnin 9/9	Selasa 10/9	Rabu 11/9	Khamis 12/9	Jumaat 13/9	Sabtu 14/9	Jumlah ME 37 8/9- 14/9			
		K	K	K	K	K	K	K	K			
1	Timur Laut	2	2	4	4	2	3	5	22	746 (2)	941 (1)	-21
2	Barat Daya	2	4	5	0	5	3	3	22	455	538 (1)	-15
3	Seberang Perai Utara	0	0	1	0	2	0	0	3	329	384	-14
4	Seberang Perai Tengah	0	3	3	2	4	4	2	18	1,213 (3)	2,997 (4)	-60
5	Seberang Perai Selatan	0	0	0	3	2	0	3	8	714 (2)	1,018 (1)	-30
	Jumlah	4	9	13	9	15	10	13	73	3,457 (7)	5,878 (7)	-41

\*( ) BILANGAN KEMATIAN

MINGGU EPID 37

## LAPORAN HARIAN DEMAM DENGGI P. PINANG (SEHINGGA 21 SEPTEMBER 2024)

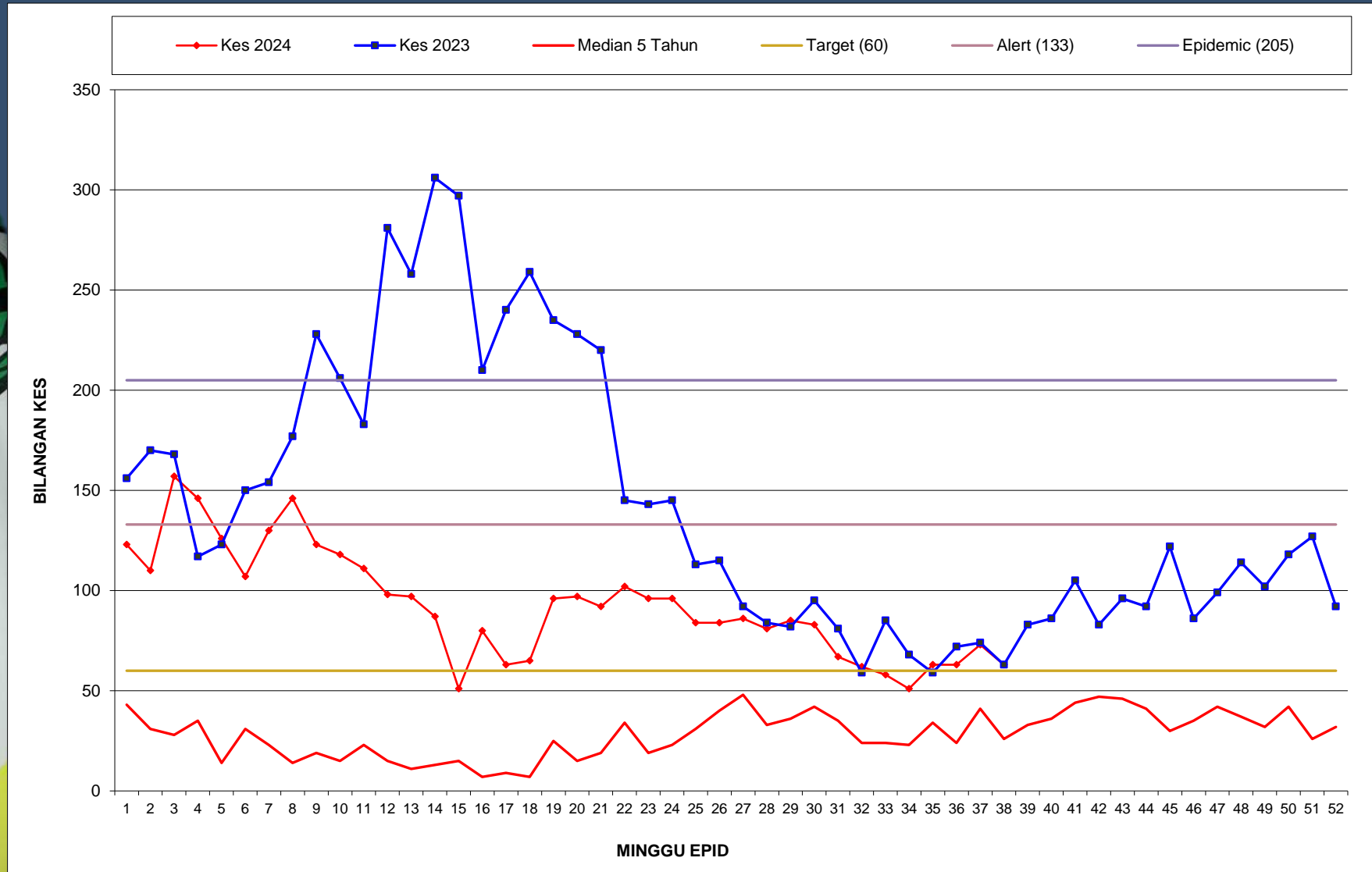
### 1. BILANGAN KES DEMAM DENGGI MINGGU EPID 38

Bil	Daerah	Jumlah Kes Didaftarkan Minggu Ini Mengikut Tarikh Pendaftaran Kes								Jumlah Terkumpul Kes 2024	Jumlah Kes Terkumpul 2023 untuk tempoh sama	% KES DIDAFTAR MENINGKAT / MENURUN
		Ahad 15/9	Isnin 16/9	Selasa 17/9	Rabu 18/9	Khamis 19/9	Jumaat 20/9	Sabtu 21/9	Jumlah ME 38 15/9- 21/9			
		K	K	K	K	K	K	K	K			
1	Timur Laut	2	4	4	3	4	3	5	25	771 (2)	963 (1)	-20
2	Barat Daya	1	2	2	2	2	1	1	11	466	544 (1)	-14
3	Seberang Perai Utara	1	0	0	0	1	1	0	3	332	387	-14
4	Seberang Perai Tengah	4	1	2	4	4	2	4	21	1,234 (3)	3,022 (4)	-59
5	Seberang Perai Selatan	0	0	0	1	0	2	0	3	717 (2)	1,025 (1)	-30
	Jumlah	8	7	8	10	11	9	10	63	3,520 (7)	5,941 (7)	-41

\*( ) BILANGAN KEMATIAN

MINGGU EPID 38

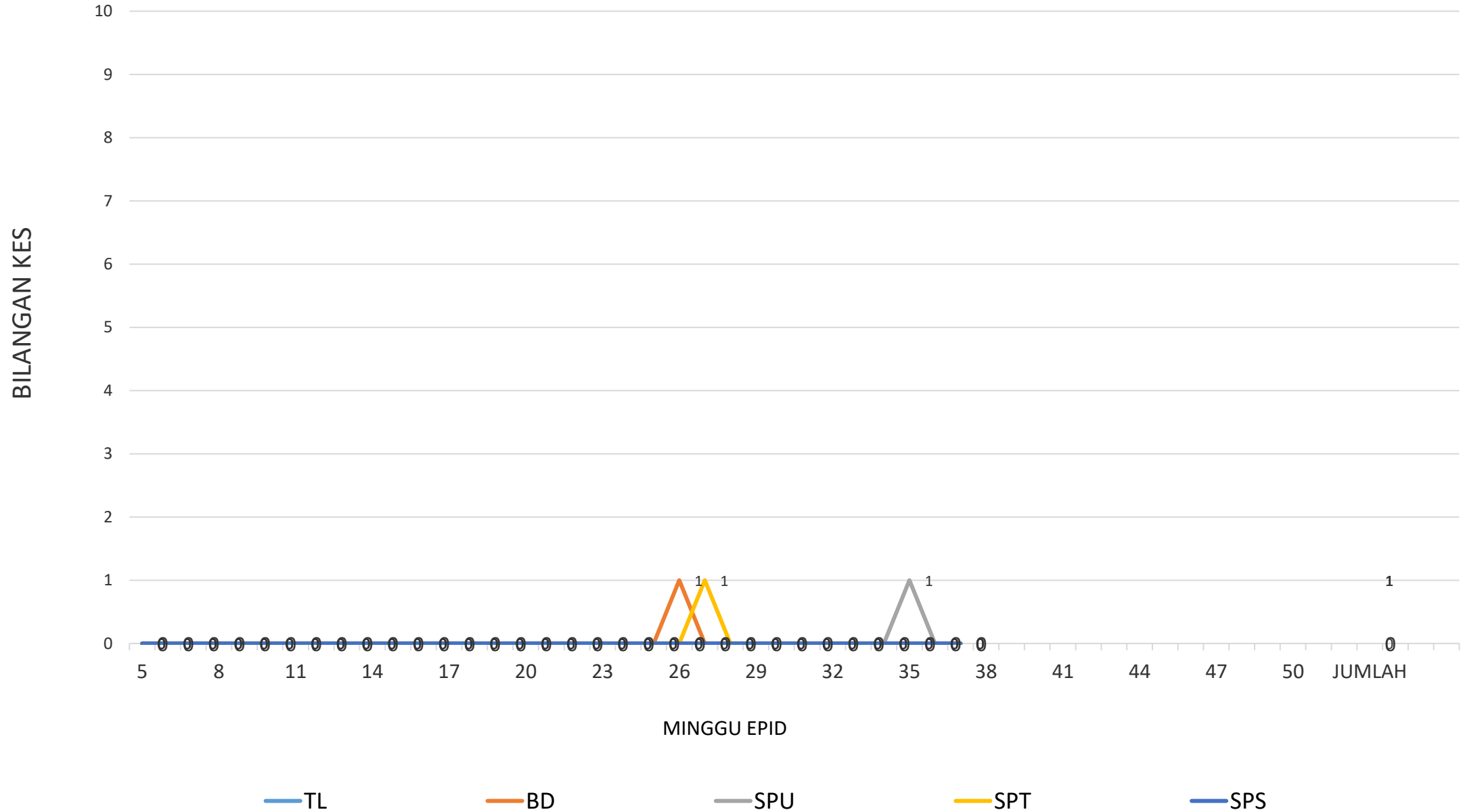
# GRAF MINGGUAN KES DAFTAR DEMAM DENGGI BAGI NEGERI PULAU PINANG HINGGA ME-38/2024



# BILANGAN KES CHIKUNGUNYA BAGI NEGERI PULAU PINANG HINGGA ME-38/2024

DAERAH	KES DEMAM CHIKU MINGGU EPID KE - 38 15 Sep 2024 - 21 Sep 2024		JUMLAH KES KUMULATIF HINGGA ME 38	
	KES DAFTAR	KEMATIAN	JUMLAH KES	KEMATIAN
TIMUR LAUT	0	0	0	0
BARAT DAYA	0	0	1	0
SEBERANG PERAI UTARA	0	0	1	0
SEBERANG PERAI TENGAH	0	0	1	0
SEBERANG PERAI SELATAN	0	0	0	0
JUMLAH	0	0	3	0

# GRAF KES CHIKUNGUNYA BAGI NEGERI PULAU PINANG SEHINGGA ME-38/2024



# BILANGAN KES MALARIA BAGI NEGERI PULAU PINANG HINGGA ME- 38 /2024

DAERAH	KES LAPOR MINGGU KE - 38						KUMULATIF KES					
	WARGANEGARA			BUKAN WARGANEGARA			WARGANEGARA			BUKAN WARGANEGARA		
	P.f	P.v	P.k	P.f	P.v	P.K	P.f	P.v	P.k	P.f	P.v	P.k
TIMUR LAUT										1	6	
BARAT DAYA								2				
SEBERANG PERAI UTARA												
SEBERANG PERAI TENGAH					1			3			4	
SEBERANG PERAI SELATAN											3	
JUMLAH				1						19		

P.f- Plasmodium falciparum  
P.v- Plasmodium vivax  
P.k- Plasmodium knowlesi

# BILANGAN KES FILARIASIS BAGI NEGERI PULAU PINANG HINGGA ME- 38/2024

DAERAH	KES LAPOR MINGGU KE -38						KUMULATIF KES					
	WARGANEGARA			BUKAN WARGANEGARA			WARGANEGARA			BUKAN WARGANEGARA		
	Brugia malayi	Wucherecia bancrofti	NA	Brugia malayi	Wucherecia bancrofti	NA	Brugia malayi	Wucherecia bancrofti	NA	Brugia malayi	Wucherecia bancrofti	NA
TIMUR LAUT									1			
BARAT DAYA						2	1		4			2
SEBERANG PERAI UTARA											1	
SEBERANG PERAI TENGAH												
SEBERANG PERAI SELATAN												
<b>JUMLAH</b>						<b>2</b>			<b>9</b>			

Kes minggu ke38 dikesan positif melalui ujian rapid test kit (PanLF)

# BILANGAN KES SCRUB TYPHUS BAGI NEGERI PULAU PINANG HINGGA ME- 38/2024

DAERAH	KES LAPOR MINGGU KE - 38	KUMULATIF
TIMUR LAUT	0	2
BARAT DAYA		
SEBERANG PERAI UTARA		
SEBERANG PERAI TENGAH		
SEBERANG PERAI SELATAN		
<b>JUMLAH</b>	<b>0</b>	<b>2</b>

# BILANGAN KES JAPANESE ENCEPHALITIS BAGI NEGERI PULAU PINANG HINGGA ME-38/2024

DAERAH	KES LAPOR MINGGU KE -38	KUMULATIF
TIMUR LAUT		
BARAT DAYA		
SEBERANG PERAI UTARA		
SEBERANG PERAI TENGAH		1
SEBERANG PERAI SELATAN		
<b>JUMLAH</b>	<b>0</b>	<b>1</b>



**TERIMA KASIH**

**CAWANGAN KAWALAN PENYAKIT BAWAAN VEKTOR  
JABATAN KESIHATAN NEGERI PULAU PINANG**

**04-2296500    [vbdcpenang@gmail.com](mailto:vbdcpenang@gmail.com)**

