


# **SITUASI SEMASA PENYAKIT BAWAAN VEKTOR**

## **MINGGU EPID 38/2023**



# SITUASI SEMASA DEMAM DENGGI MALAYSIA & PULAU PINANG (Sehingga 23 September 2023)




- Kumulatif Kes : 87,175
- Kes Kematian : 62



- Kumulatif Kes : 5,941
- Kes Kematian : 7

# SITUASI SEMASA DEMAM DENGGI MALAYSIA & PULAU PINANG (Sehingga 23 September 2023)

Bil	NEGERI	Jumlah Terkumpul Kes 2023		Jumlah Kes Terkumpul 2022 untuk tempoh		BEZA	%	Jumlah Kes Didaftar Tahun 2022	
		K	M	K	M	(-/+)	%	K	M
1	Perlis	729	1	46	0	683	1,485	161	1
2	Kedah	3,949	8	883	2	3,066	347	1,461	2
3	Penang 	5,941	7	595	0	5,346	898	1,621	1
4	Perak	2,687	1	827	0	1,860	225	1,383	3
5	Selangor	42,844	10	25,587	5	17,257	67	37,543	14
6	WPKL & Putrajaya	9,987	3	4,151	5	5,836	141	6,733	5
7	N Sembilan	3,296	5	1,277	2	2,019	158	2,053	3
8	Melaka	847	0	431	0	416	97	665	3
9	Johor	7,543	12	2,272	1	5,271	232	4,224	6
10	Pahang	1,037	1	606	1	431	71	976	1
11	Terengganu	219	2	174	0	45	26	246	1
12	Kelantan	2,059	1	696	4	1,363	196	1,227	4
13	Sarawak	582	4	465	1	117	25	671	2
14	Sabah	5,399	7	4,055	3	1,344	33	7,110	10
15	WP Labuan	56	0	19	0	37	195	28	0
<b>Jumlah</b>		<b>87,175</b>	<b>62</b>	<b>42,084</b>	<b>24</b>	<b>45,091</b>	<b>107</b>	<b>66,102</b>	<b>56</b>

Peningkatan kes sebanyak 45, 091 kes (107%). 3 kes kematian dilaporkan pada minggu ini menjadikan kumulatif sebanyak 62 kes kematian didaftarkan sehingga ME 38/2023.

# SITUASI SEMASA DEMAM DENGGI MALAYSIA & PULAU PINANG (Sehingga 23 September 2023)

Bil	NEGERI	Jumlah Terkumpul Kes 2023		Jumlah Kes Terkumpul 2022 untuk tempoh		BEZA	%	Jumlah Kes Didaftar Tahun 2022	
		K	M	K	M	(-/+)	%	K	M
1	Selangor	42,844	10	25,587	5	17,257	67	37,543	14
2	WPKL & Putrajaya	9,987	3	4,151	5	5,836	141	6,733	5
3	Johor	7,543	12	2,272	1	5,271	232	4,224	6
4	Penang →	5,941	7	595	0	5,346	898	1,621	1
5	Sabah	5,399	7	4,055	3	1,344	33	7,110	10
6	Kedah	3,949	8	883	2	3,066	347	1,461	2
7	N Sembilan	3,296	5	1,277	2	2,019	158	2,053	3
8	Perak	2,687	1	827	0	1,860	225	1,383	3
9	Kelantan	2,059	1	696	4	1,363	196	1,227	4
10	Pahang	1,037	1	606	1	431	71	976	1
11	Melaka	847	0	431	0	416	97	665	3
12	Perlis	729	1	46	0	683	1,485	161	1
13	Sarawak	582	4	465	1	117	25	671	2
14	Terengganu	219	2	174	0	45	26	246	1
15	WP Labuan	56	0	19	0	37	195	28	0
<b>Jumlah</b>		<b>87,175</b>	<b>62</b>	<b>42,084</b>	<b>24</b>	<b>45,091</b>	<b>107</b>	<b>66,102</b>	<b>56</b>



# **SITUASI SEMASA DEMAM DENGGI PULAU PINANG**



# KES DAFTAR DEMAM DENGGI MENGIKUT DAERAH BAGI PULAU PINANG TAHUN 2023 (HINGGA ME-38)

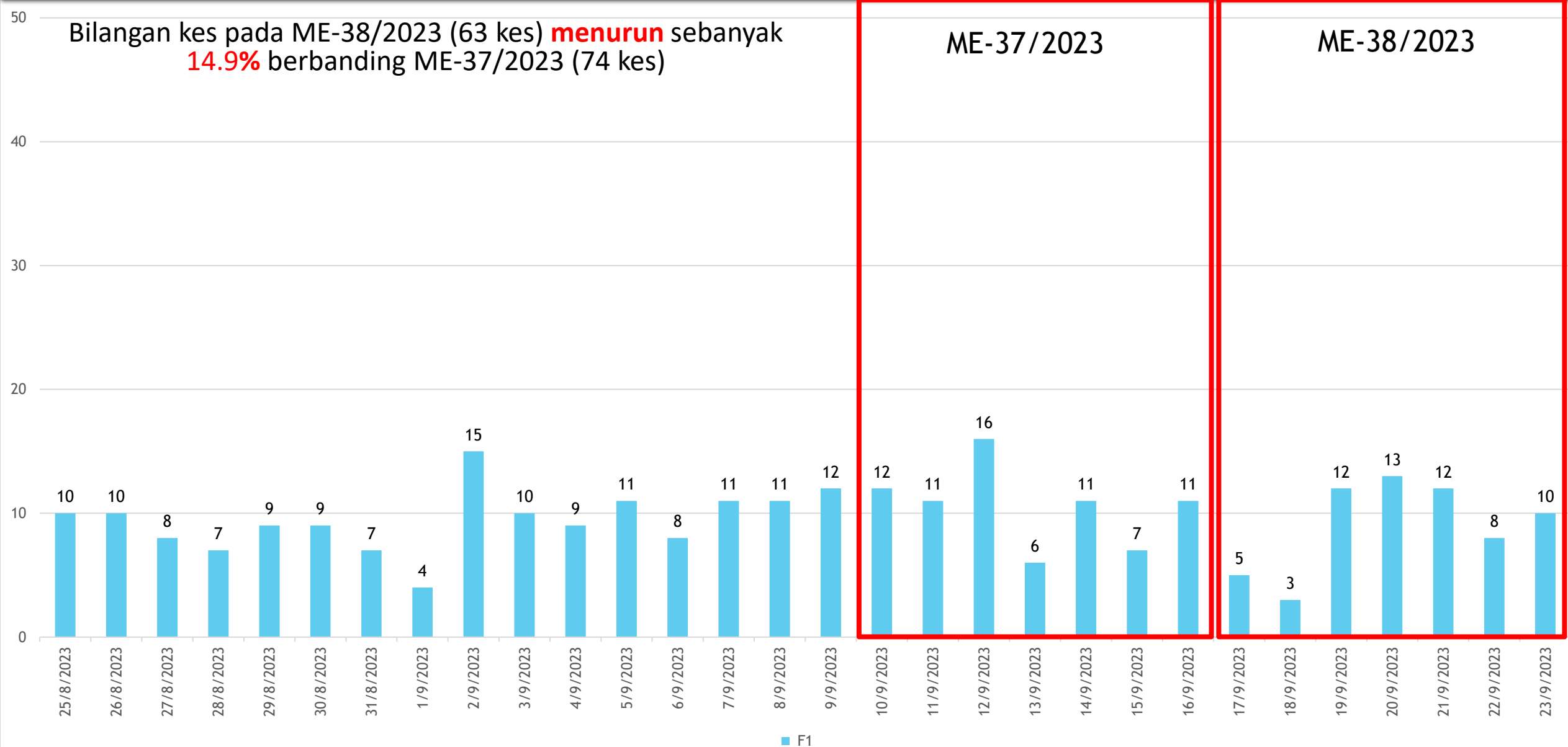
DAERAH	KES DEMAM DENGGI MINGGU EPID KE - 38 17 Sep 2023 - 23 Sep 2023		JUMLAH KES KUMULATIF SEHINGGA ME 38	
	DAFTAR	KEMATIAN	JUMLAH KES LAPOR	KEMATIAN
TIMUR LAUT	22	0	963	1
BARAT DAYA	6	0	544	1
SEBERANG PERAI UTARA	3	0	387	0
SEBERANG PERAI TENGAH	25	0	3022	4
SEBERANG PERAI SELATAN	7	0	1025	1
<b>JUMLAH KES</b>	<b>63</b>	<b>0</b>	<b>5941</b>	<b>7</b>

# PERBEZAAN KES MENGIKUT DAERAH BAGI NEGERI PULAU PINANG BAGI TAHUN 2022 DAN TAHUN 2023 (HINGGA ME-38)

DAERAH	TAHUN				% KES DAFTAR MENURUN/ MENINGKAT
	2022		2023		
	JUM	%	JUM	%	
DTL	<b>231</b>	<b>38.82</b>	<b>963</b>	<b>16.21</b>	<b>316.88</b>
DBD	<b>95</b>	<b>15.97</b>	<b>544</b>	<b>9.16</b>	<b>472.63</b>
SPU	<b>85</b>	<b>14.29</b>	<b>387</b>	<b>6.51</b>	<b>355.29</b>
SPT	<b>161</b>	<b>27.06</b>	<b>3022</b>	<b>50.87</b>	<b>1777.02</b>
SPS	<b>23</b>	<b>3.87</b>	<b>1025</b>	<b>17.25</b>	<b>4356.52</b>
<b>JUMLAH</b>	<b>595</b>	<b>100.00</b>	<b>5941</b>	<b>100.00</b>	<b>898.49</b>

# KELUK EPID DENGGI PULAU PINANG 2023

Bilangan kes pada ME-38/2023 (63 kes) **menurun** sebanyak **14.9%** berbanding ME-37/2023 (74 kes)





# BILANGAN KES HARIAN DEMAM DENGGI (17/09/2023 - 23/09/2023)

## LAPORAN HARIAN DEMAM DENGGI P. PINANG (SEHINGGA 16 SEPTEMBER 2023)

### 1. BILANGAN KES DEMAM DENGGI MINGGU EPID 37

Bil	Daerah	Jumlah Kes Didaftarkan Minggu Ini Mengikut Tarikh Pendaftaran Kes								Jumlah Terkumpul Kes 2023	Jumlah Kes Terkumpul 2022 untuk tempoh sama	% KES DIDAFTAR MENINGKAT / MENURUN
		Ahad 10/9	Isnin 11/9	Selasa 12/9	Rabu 13/9	Khamis 14/9	Jumaat 15/9	Sabtu 16/9	Jumlah ME 37 10/9 – 16/9			
		K	K	K	K	K	K	K	K			
1	Timur Laut	2	4	4	2	3	3	3	21	941 (1)	220	328
2	Barat Daya	1	2	2	0	2	2	0	9	538 (1)	94	472
3	Seberang Perai Utara	0	1	0	1	0	0	1	3	384	84	357
4	Seberang Perai Tengah	8	3	8	2	3	0	5	29	2997 (4)	151	1885
5	Seberang Perai Selatan	1	1	2	1	3	2	2	12	1018 (1)	22	4527
	Jumlah	12	11	16	6	11	7	11	74	5878 (7)	571	929

\*{ } BILANGAN KEMATIAN

MINGGU EPID 37

## LAPORAN HARIAN DEMAM DENGGI P. PINANG (SEHINGGA 23 SEPTEMBER 2023)

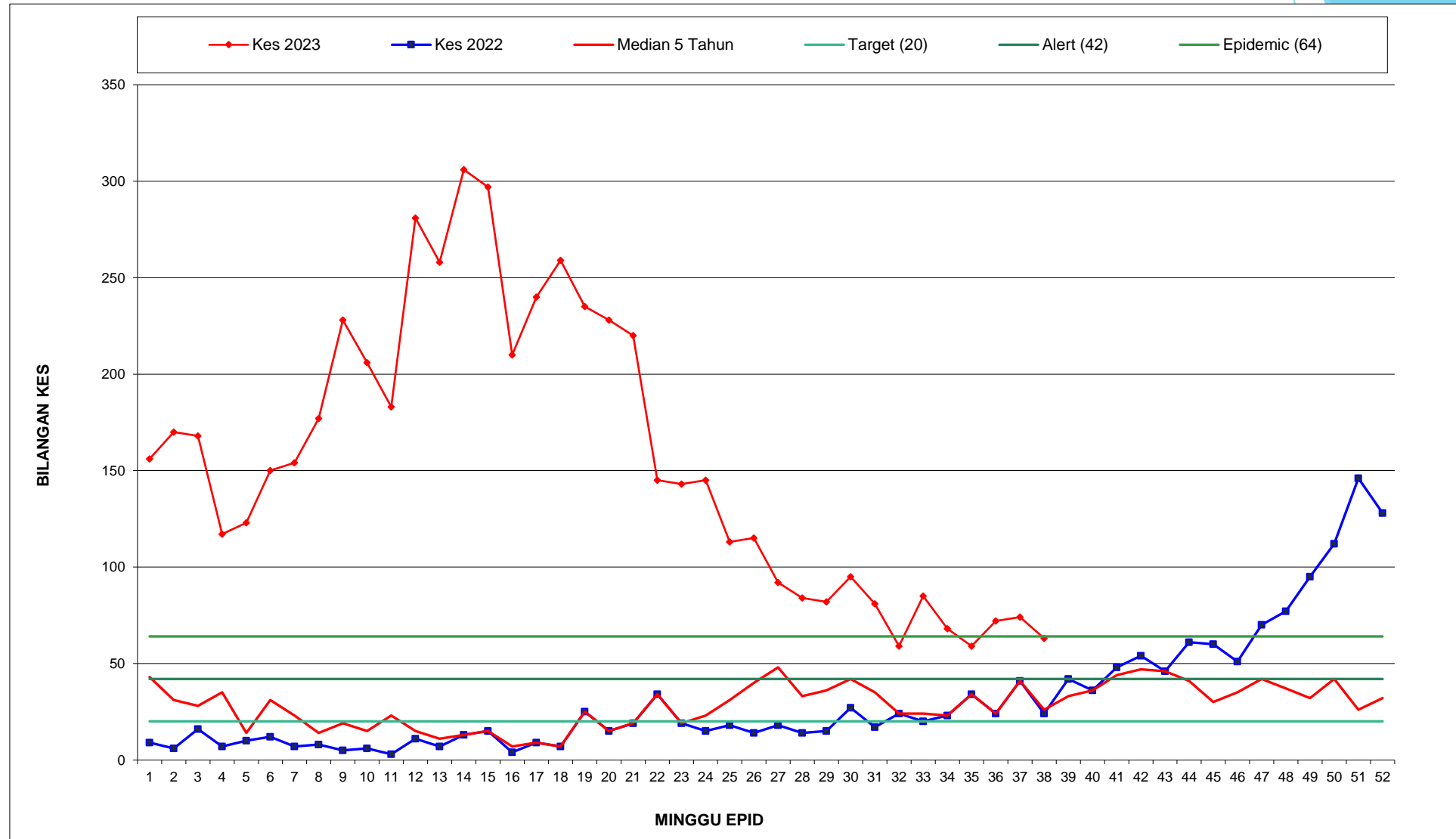
### 1. BILANGAN KES DEMAM DENGGI MINGGU EPID 38

Bil	Daerah	Jumlah Kes Didaftarkan Minggu Ini Mengikut Tarikh Pendaftaran Kes								Jumlah Terkumpul Kes 2023	Jumlah Kes Terkumpul 2022 untuk tempoh sama	% KES DIDAFTAR MENINGKAT / MENURUN
		Ahad 17/9	Isnin 18/9	Selasa 19/9	Rabu 20/9	Khamis 21/9	Jumaat 22/9	Sabtu 23/9	Jumlah ME 38 17/9 – 23/9			
		K	K	K	K	K	K	K	K			
1	Timur Laut	1	2	2	5	4	4	4	22	963	231	317
2	Barat Daya	0	1	2	2	1	0	0	6	544	95	473
3	Seberang Perai Utara	1	0	0	1	1	0	0	3	387	85	355
4	Seberang Perai Tengah	2	0	6	4	5	3	5	25	3022	161	1777
5	Seberang Perai Selatan	1	0	2	1	1	1	1	7	1025	23	4357
	Jumlah	5	3	12	13	12	8	10	63	5941	595	898

\*{ } BILANGAN KEMATIAN

MINGGU EPID 38

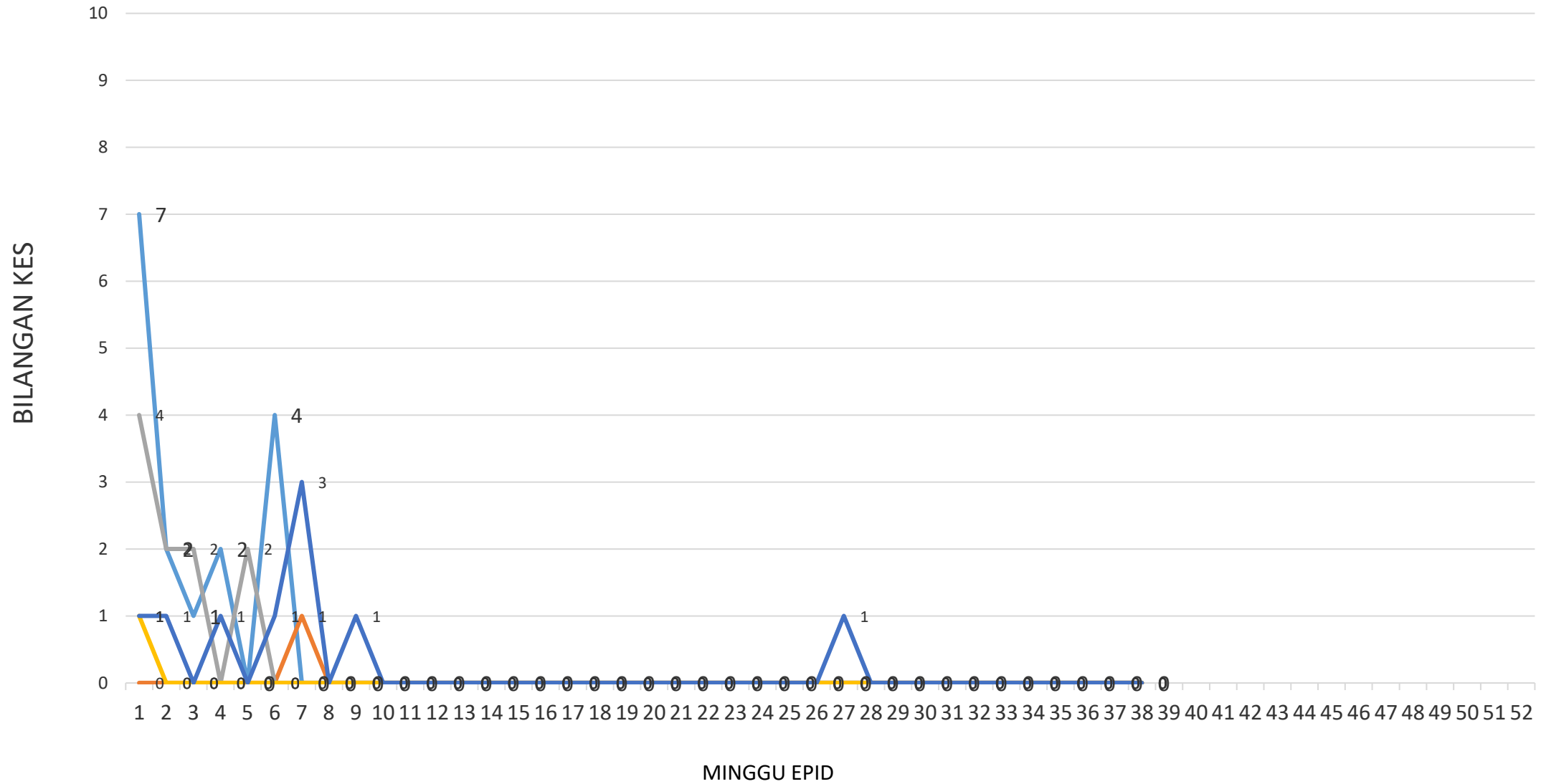
# GRAF MINGGUAN KES DAFTAR DEMAM DENGGI BAGI NEGERI PULAU PINANG HINGGA ME-38/2023



# KES DAFTAR CHIKUNGUNYA BAGI NEGERI PULAU PINANG HINGGA ME-38/2023

DAERAH	KES DEMAM CHIKU MINGGU EPID KE - 38 17 Sep 2023 - 23 Sep 2023		JUMLAH KES KUMULATIF HINGGA ME 38	
	KES DAFTAR	KEMATIAN	JUMLAH KES	KEMATIAN
TIMUR LAUT	0	0	16	0
BARAT DAYA	0	0	1	0
SEBERANG PERAI UTARA	0	0	10	0
SEBERANG PERAI TENGAH	0	0	1	0
SEBERANG PERAI SELATAN	0	0	9	0
JUMLAH	0	0	37	0

GRAF KES CHIKUNGUNYA BAGI NEGERI PULAU PINANG  
SEHINGGA ME-38/2023



TL BD SPU SPT SPS

# KES DAFTAR MALARIA BAGI NEGERI PULAU PINANG HINGGA ME-38/2023

DAERAH	KES LAPOR MINGGU KE 38						KUMULATIF KES					
	WARGANEGARA			BUKAN WARGANEGARA			WARGANEGARA			BUKAN WARGANEGARA		
	P.f	P.v	P.k	P.f	P.v	P.K	P.f	P.v	P.k	P.f	P.v	P.k
TIMUR LAUT											15	
BARAT DAYA							1			1	3	
SEBERANG PERAI UTARA											23	
SEBERANG PERAI TENGAH											12	
SEBERANG PERAI SELATAN												1
JUMLAH							56					

P.f- Plasmodium falciparum

P.v- Plasmodium vivax

P.k- Plasmodium knowlesi



# KES DAFTAR FILARIASIS BAGI NEGERI PULAU PINANG HINGGA ME-38/2023

DAERAH	KES LAPOR MINGGU KE 38				KUMULATIF KES			
	WARGANEGARA		BUKAN WARGANEGARA		WARGANEGARA		BUKAN WARGANEGARA	
	Brugia malayi	Wuchereria bancrofti	Brugia malayi	Wuchereria bancrofti	Brugia malayi	Wuchereria bancrofti	Brugia malayi	Wuchereria bancrofti
TIMUR LAUT								
BARAT DAYA								
SEBERANG PERAI UTARA	TIADA KES DILAPORKAN							
SEBERANG PERAI TENGAH								
SEBERANG PERAI SELATAN								
<b>JUMLAH</b>	<b>0</b>				<b>0</b>			

# KES DAFTAR JAPANESE ENCEPHALITIS BAGI NEGERI PULAU PINANG HINGGA ME-38/2023

DAERAH	KES LAPOR MINGGU KE 38	KUMULATIF
TIMUR LAUT		
BARAT DAYA		
SEBERANG PERAI UTARA	<b>TIADA KES DILAPORKAN</b>	
SEBERANG PERAI TENGAH		
SEBERANG PERAI SELATAN		
<b>JUMLAH</b>	<b>0</b>	<b>0</b>

# KES DAFTAR SCRUB TYPHUS BAGI NEGERI PULAU PINANG HINGGA ME-38/2023

DAERAH	KES LAPOR MINGGU KE 38	KUMULATIF
TIMUR LAUT		2
BARAT DAYA		
SEBERANG PERAI UTARA		
SEBERANG PERAI TENGAH		
SEBERANG PERAI SELATAN		
<b>JUMLAH</b>		<b>2</b>



**TERIMA KASIH**

**CAWANGAN KAWALAN PENYAKIT BAWAAN VEKTOR  
JABATAN KESIHATAN NEGERI PULAU PINANG**

**04-2296500**

**vbdcpenang@gmail.com**