



KEMENTERIAN KESIHATAN MALAYSIA
JABATAN KESIHATAN NEGERI PULAU PINANG
CAWANGAN KAWALAN PENYAKIT BAWAAN VEKTOR

SITUASI SEMASA PENYAKIT BAWAAN VEKTOR **MINGGU EPID** **37/2024**

BULETIN 2024

SITUASI SEMASA DEMAM DENGGI MALAYSIA & PULAU PINANG (Sehingga 14/9/2024)

MALAYSIA

- Kumulatif Kes :100,236
- Kes Kematian : 89



PULAU PINANG

- Kumulatif Kes : 3,457
- Kes Kematian : 7

SITUASI SEMASA DEMAM DENGGI MALAYSIA & PULAU PINANG (Sehingga 14/9/2024)

Bil	NEGERI	Jumlah Terkumpul Kes 2024		Jumlah Kes Terkumpul 2023 untuk tempoh		BEZA	%	Jumlah Kes Didaftar Tahun 2023	
		K	M	K	M	(-/+)	%	K	M
1	Perlis	198	0	711	1	-513	-72	821	1
2	Kedah	3,876	11	3,866	7	10	0	5,207	9
3	Penang →	3,457	7	5,878	7	-2,421	-41	7,346	12
4	Perak	5,749	12	2,572	1	3,177	124	4,516	3
5	Selangor	50,978	14	41,703	10	9,275	22	61,080	18
6	WPKL &	9,016	5	9,701	2	-685	-7	14,206	7
7	N Sembilan	5,423	5	3,190	5	2,233	70	5,133	6
8	Melaka	1,708	2	817	0	891	109	1,221	1
9	Johor	10,808	17	7,309	11	3,499	48	10,794	22
10	Pahang	1,337	4	997	1	340	34	1,609	2
11	Terengganu	182	0	210	2	-28	-13	277	2
12	Kelantan	2,190	2	1,992	1	198	10	2,790	2
13	Sarawak	1,485	6	562	4	923	164	1,091	4
14	Sabah	3,800	4	5,301	7	-1,501	-28	6,983	11
15	WP Labuan	29	0	56	0	-27	-48	59	0
Jumlah		100,236	89	84,865	59	15,371	18	123,133	100

Peningkatan kes sebanyak 15,371 kes (18%). **Tiada kematian** dilaporkan, menjadikan kumulatif sebanyak 89 kes kematian didaftarkan sehingga ME 37/2024.

SITUASI SEMASA DEMAM DENGGI MALAYSIA & PULAU PINANG (Sehingga 14/9/2024)

Bil	NEGERI	Jumlah Terkumpul Kes 2024		Jumlah Kes Terkumpul 2023 untuk tempoh		BEZA	%	Jumlah Kes Didaftar Tahun 2023	
		K	M	K	M	(-/+)	%	K	M
1	Selangor	50,978	14	41,703	10	9,275	22	61,080	18
2	Johor	10,808	17	7,309	11	3,499	48	10,794	22
3	WPKL &	9,016	5	9,701	2	-685	-7	14,206	7
4	Perak	5,749	12	2,572	1	3,177	124	4,516	3
5	N Sembilan	5,423	5	3,190	5	2,233	70	5,133	6
6	Kedah	3,876	11	3,866	7	10	0	5,207	9
7	Sabah	3,800	4	5,301	7	-1,501	-28	6,983	11
8	Penang →	3,457	7	5,878	7	-2,421	-41	7,346	12
9	Kelantan	2,190	2	1,992	1	198	10	2,790	2
10	Melaka	1,708	2	817	0	891	109	1,221	1
11	Sarawak	1,485	6	562	4	923	164	1,091	4
12	Pahang	1,337	4	997	1	340	34	1,609	2
13	Perlis	198	0	711	1	-513	-72	821	1
14	Terengganu	182	0	210	2	-28	-13	277	2
15	WP Labuan	29	0	56	0	-27	-48	59	0
Jumlah		100,236	89	84,865	59	15,371	18	123,133	100



KEMENTERIAN KESIHATAN MALAYSIA
JABATAN KESIHATAN NEGERI PULAU PINANG
CAWANGAN KAWALAN PENYAKIT BAWAAN VEKTOR

SITUASI SEMASA DEMAM DENGGI PULAU PINANG

BULETIN 2024

KES DAFTAR DEMAM DENGGI MENGIKUT DAERAH BAGI PULAU PINANG TAHUN 2024 (HINGGA ME-37)

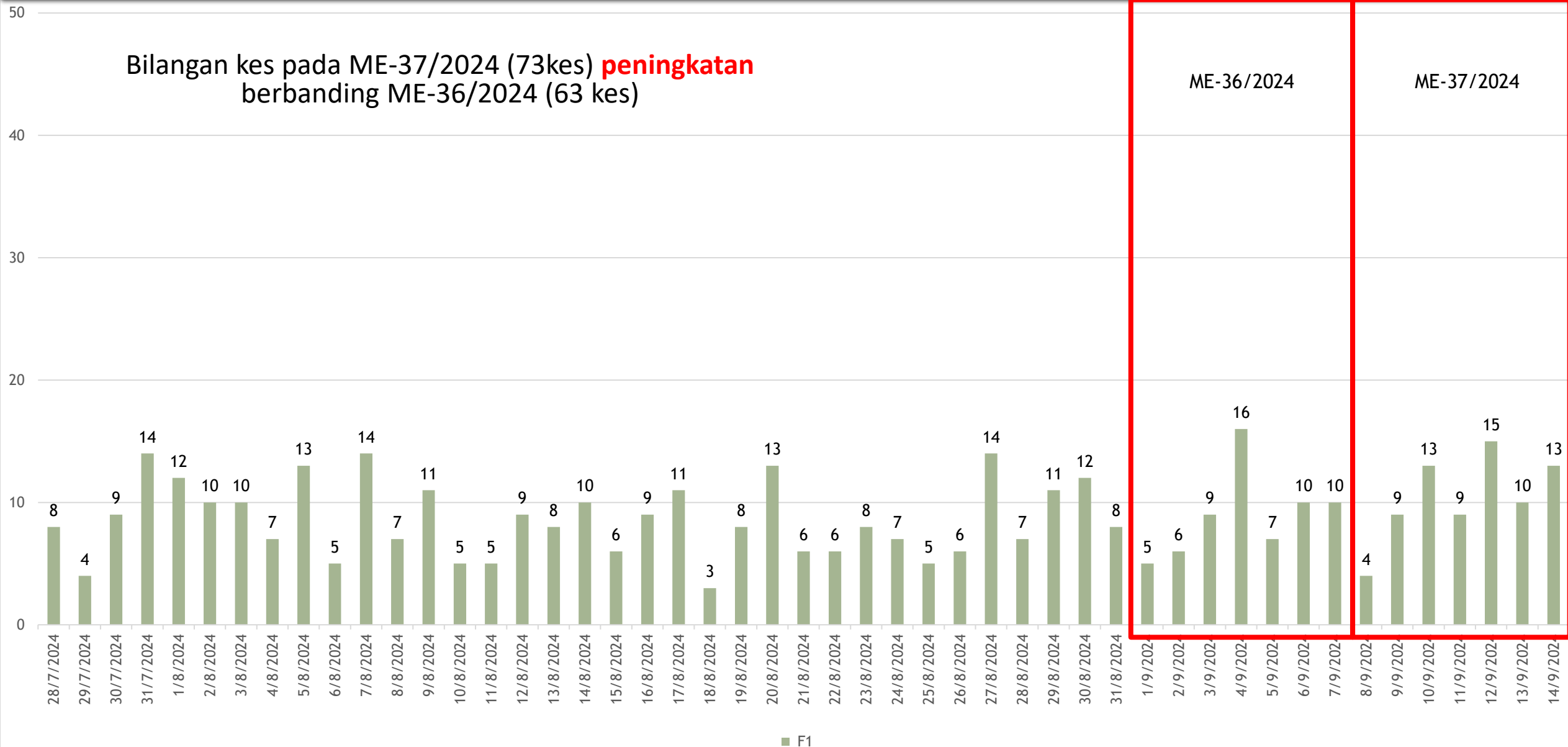
DAERAH	KES DEMAM DENGGI MINGGU EPID KE - 37 08 Sep 2024 - 14 Sep 2024		JUMLAH KES KUMULATIF SEHINGGA ME 37	
	DAFTAR	KEMATIAN	JUMLAH KES DAFTAR	KEMATIAN
TIMUR LAUT	22	0	746	2
BARAT DAYA	22	0	455	0
SEBERANG PERAI UTARA	3	0	329	0
SEBERANG PERAI TENGAH	18	0	1213	3
SEBERANG PERAI SELATAN	8	0	714	2
JUMLAH KES	73	0	3457	7

PERBEZAAN KES MENGIKUT DAERAH BAGI NEGERI PULAU PINANG BAGI TAHUN 2023 DAN TAHUN 2024 (HINGGA ME-37)

DAERAH	TAHUN				% KES DAFTAR MENURUN/ MENINGKAT
	2023		2024		
	JUM	%	JUM	%	
DTL	941	16.01	746	21.58	-20.72
DBD	538	9.15	455	13.16	-15.43
SPU	384	6.53	329	9.52	-14.32
SPT	2997	51.00	1213	35.09	-59.53
SPS	1017	17.30	714	20.65	-29.79
JUMLAH	5877	100.00	3457	100.00	-41.18

KELUK EPID DENGGI PULAU PINANG 2024

Bilangan kes pada ME-37/2024 (73kes) **peningkatan** berbanding ME-36/2024 (63 kes)



BILANGAN KES HARIAN DEMAM DENGGI (8/9/2024 - 14/9/2024)

LAPORAN HARIAN DEMAM DENGGI P. PINANG (SEHINGGA 7 SEPTEMBER 2024)

1. BILANGAN KES DEMAM DENGGI MINGGU EPID 36

Bil	Daerah	Jumlah Kes Didaftarkan Minggu Ini Mengikut Tarikh Pendaftaran Kes							Jumlah Kes Berkumpul Kes 2024	Jumlah Kes Berkumpul 2023 untuk tempoh sama	% KES DIDAFTAR MENINGKAT / MENURUN	
		Ahad 1/9	Isnin 2/9	Selasa 3/9	Rabu 4/9	Khamis 5/9	Jumaat 6/9	Sabtu 7/9				Jumlah ME 36 1/9-7/9
		K	K	K	K	K	K	K				K
1	Timur Laut	3	3	3	3	3	3	2	20	724 (2)	920 (1)	-21
2	Barat Daya	1	2	1	3	2	1	2	12	433	529 (1)	-18
3	Seberang Perai Utara	0	0	1	1	0	1	0	3	326	381	-14
4	Seberang Perai Tengah	1	1	1	5	0	3	3	14	1,195 (3)	2,968 (4)	-60
5	Seberang Perai Selatan	0	0	3	4	2	2	3	14	706 (2)	1,006 (1)	-30
	Jumlah	5	6	9	16	7	10	10	63	3,384 (7)	5,804 (7)	-42

*() BILANGAN KEMATIAN

MINGGU EPID 36

LAPORAN HARIAN DEMAM DENGGI P. PINANG (SEHINGGA 14 SEPTEMBER 2024)

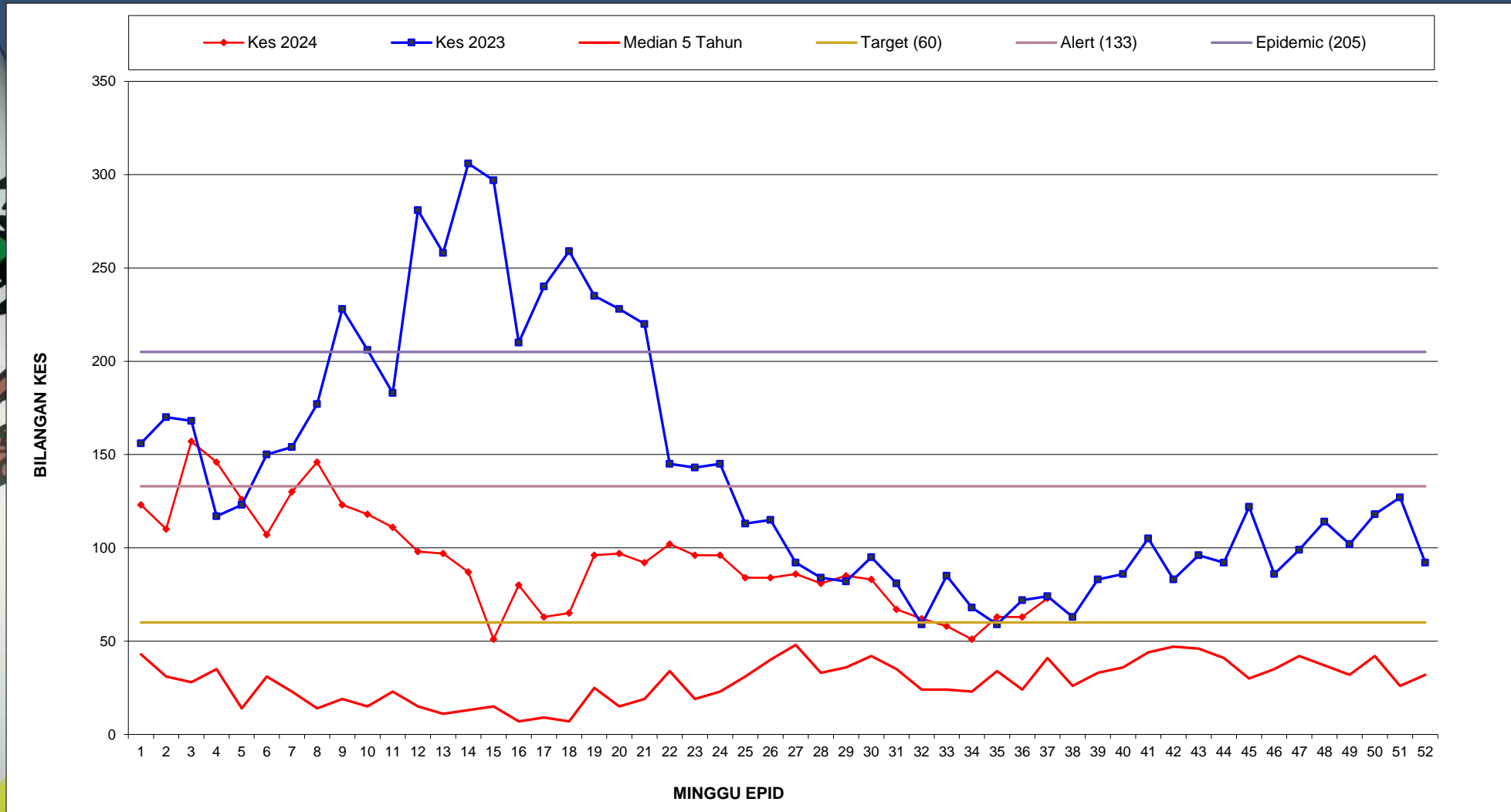
1. BILANGAN KES DEMAM DENGGI MINGGU EPID 37

Bil	Daerah	Jumlah Kes Didaftarkan Minggu Ini Mengikut Tarikh Pendaftaran Kes							Jumlah Kes Berkumpul Kes 2024	Jumlah Kes Berkumpul 2023 untuk tempoh sama	% KES DIDAFTAR MENINGKAT / MENURUN	
		Ahad 8/9	Isnin 9/9	Selasa 10/9	Rabu 11/9	Khamis 12/9	Jumaat 13/9	Sabtu 14/9				Jumlah ME 37 8/9-14/9
		K	K	K	K	K	K	K				K
1	Timur Laut	2	2	4	4	2	3	5	22	746 (2)	941 (1)	-21
2	Barat Daya	2	4	5	0	5	3	3	22	455	538 (1)	-15
3	Seberang Perai Utara	0	0	1	0	2	0	0	3	329	384	-14
4	Seberang Perai Tengah	0	3	3	2	4	4	2	18	1,213 (3)	2,997 (4)	-60
5	Seberang Perai Selatan	0	0	0	3	2	0	3	8	714 (2)	1,018 (1)	-30
	Jumlah	4	9	13	9	15	10	13	73	3,457 (7)	5,878 (7)	-41

*() BILANGAN KEMATIAN

MINGGU EPID 37

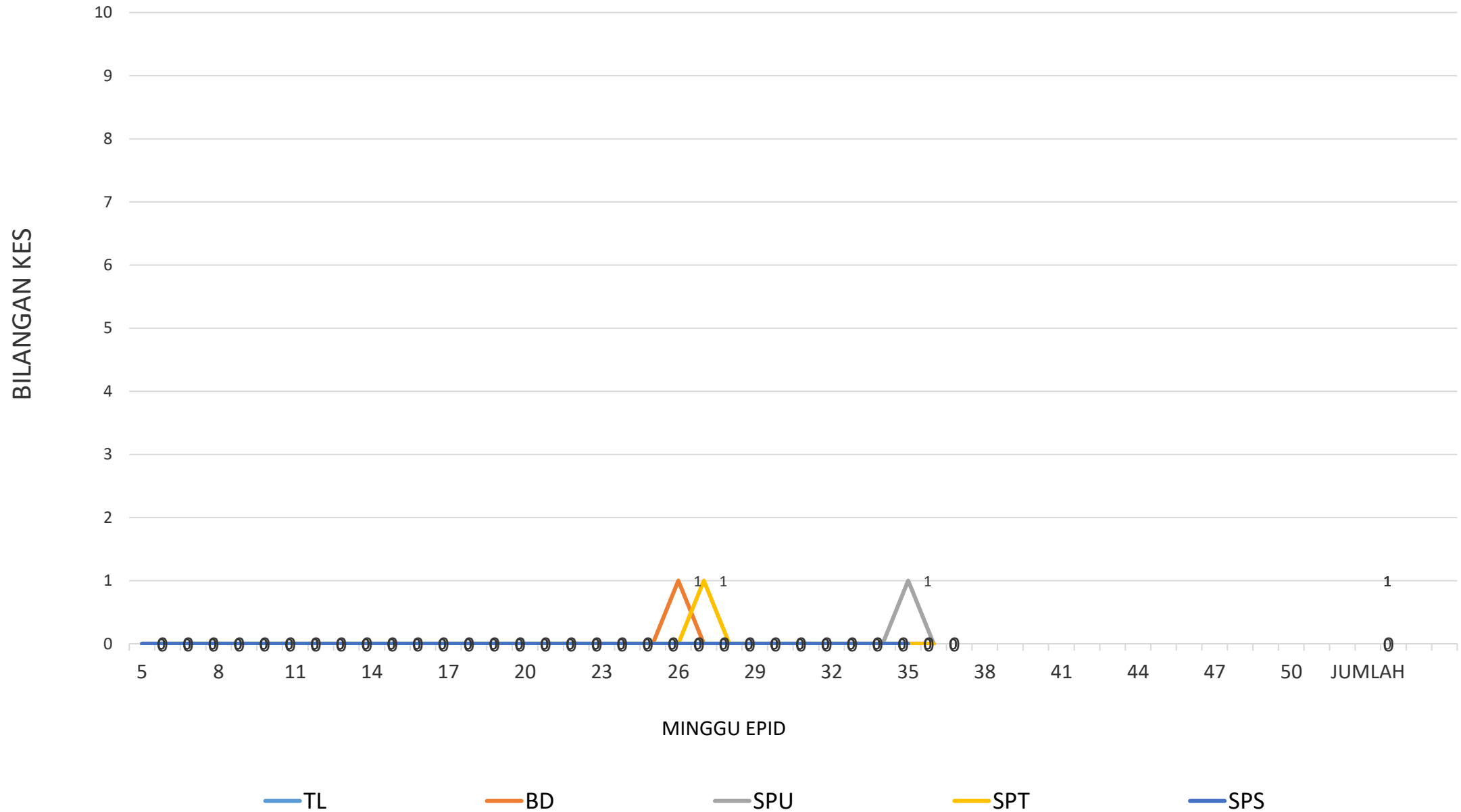
GRAF MINGGUAN KES DAFTAR DEMAM DENGGI BAGI NEGERI PULAU PINANG HINGGA ME-37/2024



BILANGAN KES CHIKUNGUNYA BAGI NEGERI PULAU PINANG HINGGA ME-37/2024

DAERAH	KES DEMAM CHIKU MINGGU EPID KE - 37 08 Sep 2024 - 14 Sep 2024		JUMLAH KES KUMULATIF HINGGA ME 37	
	KES DAFTAR	KEMATIAN	JUMLAH KES	KEMATIAN
TIMUR LAUT	0	0	0	0
BARAT DAYA	0	0	1	0
SEBERANG PERAI UTARA	0	0	1	0
SEBERANG PERAI TENGAH	0	0	1	0
SEBERANG PERAI SELATAN	0	0	0	0
JUMLAH	0	0	3	0

GRAF KES CHIKUNGUNYA BAGI NEGERI PULAU PINANG SEHINGGA ME-37/2024



BILANGAN KES MALARIA BAGI NEGERI PULAU PINANG HINGGA ME- 37 /2024

DAERAH	KES LAPOR MINGGU KE - 37						KUMULATIF KES					
	WARGANEGARA			BUKAN WARGANEGARA			WARGANEGARA			BUKAN WARGANEGARA		
	P.f	P.v	P.k	P.f	P.v	P.K	P.f	P.v	P.k	P.f	P.v	P.k
TIMUR LAUT										1	6	
BARAT DAYA								2				
SEBERANG PERAI UTARA												
SEBERANG PERAI TENGAH		3						3			3	
SEBERANG PERAI SELATAN											3	
JUMLAH				3						18		

P.f- Plasmodium falciparum
P.v- Plasmodium vivax
P.k- Plasmodium knowlesi

BILANGAN KES FILARIASIS BAGI NEGERI PULAU PINANG HINGGA ME- 37/2024

DAERAH	KES LAPOR MINGGU KE -37					KUMULATIF KES				
	WARGANEGARA			BUKAN WARGANEGARA		WARGANEGARA			BUKAN WARGANEGARA	
	Brugia malayi	Wucherecia bancrofti	NA	Brugia malayi	Wucherecia bancrofti	Brugia malayi	Wucherecia bancrofti	NA	Brugia malayi	Wucherecia bancrofti
TIMUR LAUT								1		
BARAT DAYA						1		4		
SEBERANG PERAI UTARA										1
SEBERANG PERAI TENGAH										
SEBERANG PERAI SELATAN										
JUMLAH						7				

Kes minggu ke36 dikesan positif melalui ujian rapid test kit (PanLF)

BILANGAN KES SCRUB TYPHUS BAGI NEGERI PULAU PINANG HINGGA ME- 37/2024

DAERAH	KES LAPOR MINGGU KE - 37	KUMULATIF
TIMUR LAUT	0	2
BARAT DAYA		
SEBERANG PERAI UTARA		
SEBERANG PERAI TENGAH		
SEBERANG PERAI SELATAN		
JUMLAH	0	2

BILANGAN KES JAPANESE ENCEPHALITIS BAGI NEGERI PULAU PINANG HINGGA ME-37/2024

DAERAH	KES LAPOR MINGGU KE -37	KUMULATIF
TIMUR LAUT		
BARAT DAYA		
SEBERANG PERAI UTARA		
SEBERANG PERAI TENGAH		1
SEBERANG PERAI SELATAN		
JUMLAH	0	1

TERIMA KASIH

**CAWANGAN KAWALAN PENYAKIT BAWAAN VEKTOR
JABATAN KESIHATAN NEGERI PULAU PINANG**

04-2296500 vbdcpenang@gmail.com

