


SITUASI SEMASA PENYAKIT BAWAAN VEKTOR

MINGGU EPID 47/2023



SITUASI SEMASA DEMAM DENGGI MALAYSIA & PULAU PINANG (Sehingga 25 November 2023)




- Kumulatif Kes : 108,429
- Kes Kematian : 83



- Kumulatif Kes : 6,793
- Kes Kematian : 9

SITUASI SEMASA DEMAM DENGGI MALAYSIA & PULAU PINANG (Sehingga 25 November 2023)

Bil	NEGERI	Jumlah Terkumpul Kes 2023		Jumlah Kes Terkumpul 2022 untuk tempoh		BEZA	%	Jumlah Kes Didaftar Tahun 2022	
		K	M	K	M	(-/+)	%	K	M
1	Perlis	796	1	111	1	685	617	161	1
2	Kedah	4,682	8	1,255	2	3,427	273	1,461	2
3	Penang 	6,793	9	1,063	1	5,730	539	1,621	1
4	Perak	3,768	2	1,116	1	2,652	238	1,383	3
5	Selangor	53,295	14	32,646	8	20,649	63	37,543	14
6	WPKL & Putrajaya	12,492	5	5,804	5	6,688	115	6,733	5
7	N Sembilan	4,330	5	1,712	2	2,618	153	2,053	3
8	Melaka	1,056	1	553	1	503	91	665	3
9	Johor	9,487	20	3,448	2	6,039	175	4,224	6
10	Pahang	1,428	1	839	1	589	70	976	1
11	Terengganu	263	2	218	0	45	21	246	1
12	Kelantan	2,617	2	1,031	4	1,586	154	1,227	4
13	Sarawak	904	4	614	1	290	47	671	2
14	Sabah	6,460	9	5,868	8	592	10	7,110	10
15	WP Labuan	58	0	26	0	32	123	28	0
Jumlah		108,429	83	56,304	37	52,125	93	66,102	56

Peningkatan kes sebanyak 52,125 kes (93%). Tiada kematian dilaporkan pada minggu ini menjadikan kumulatif sebanyak 83 kes kematian didaftarkan sehingga ME 47/2023.

SITUASI SEMASA DEMAM DENGGI MALAYSIA & PULAU PINANG (Sehingga 25 November 2023)

Bil	NEGERI	Jumlah Terkumpul Kes 2023		Jumlah Kes Terkumpul 2022 untuk tempoh		BEZA	%	Jumlah Kes Didaftar Tahun 2022	
		K	M	K	M	(-/+)	%	K	M
1	Selangor	53,295	14	32,646	8	20,649	63	37,543	14
2	WPKL & Putrajaya	12,492	5	5,804	5	6,688	115	6,733	5
3	Johor	9,487	20	3,448	2	6,039	175	4,224	6
4	Penang →	6,793	9	1,063	1	5,730	539	1,621	1
5	Sabah	6,460	9	5,868	8	592	10	7,110	10
6	Kedah	4,682	8	1,255	2	3,427	273	1,461	2
7	N Sembilan	4,330	5	1,712	2	2,618	153	2,053	3
8	Perak	3,768	2	1,116	1	2,652	238	1,383	3
9	Kelantan	2,617	2	1,031	4	1,586	154	1,227	4
10	Pahang	1,428	1	839	1	589	70	976	1
11	Melaka	1,056	1	553	1	503	91	665	3
12	Sarawak	904	4	614	1	290	47	671	2
13	Perlis	796	1	111	1	685	617	161	1
14	Terengganu	263	2	218	0	45	21	246	1
15	WP Labuan	58	0	26	0	32	123	28	0
Jumlah		108,429	83	56,304	37	52,125	93	66,102	56

SITUASI SEMASA DEMAM DENGGI PULAU PINANG



KES DAFTAR DEMAM DENGGI MENGIKUT DAERAH BAGI PULAU PINANG TAHUN 2023 (HINGGA ME-47)

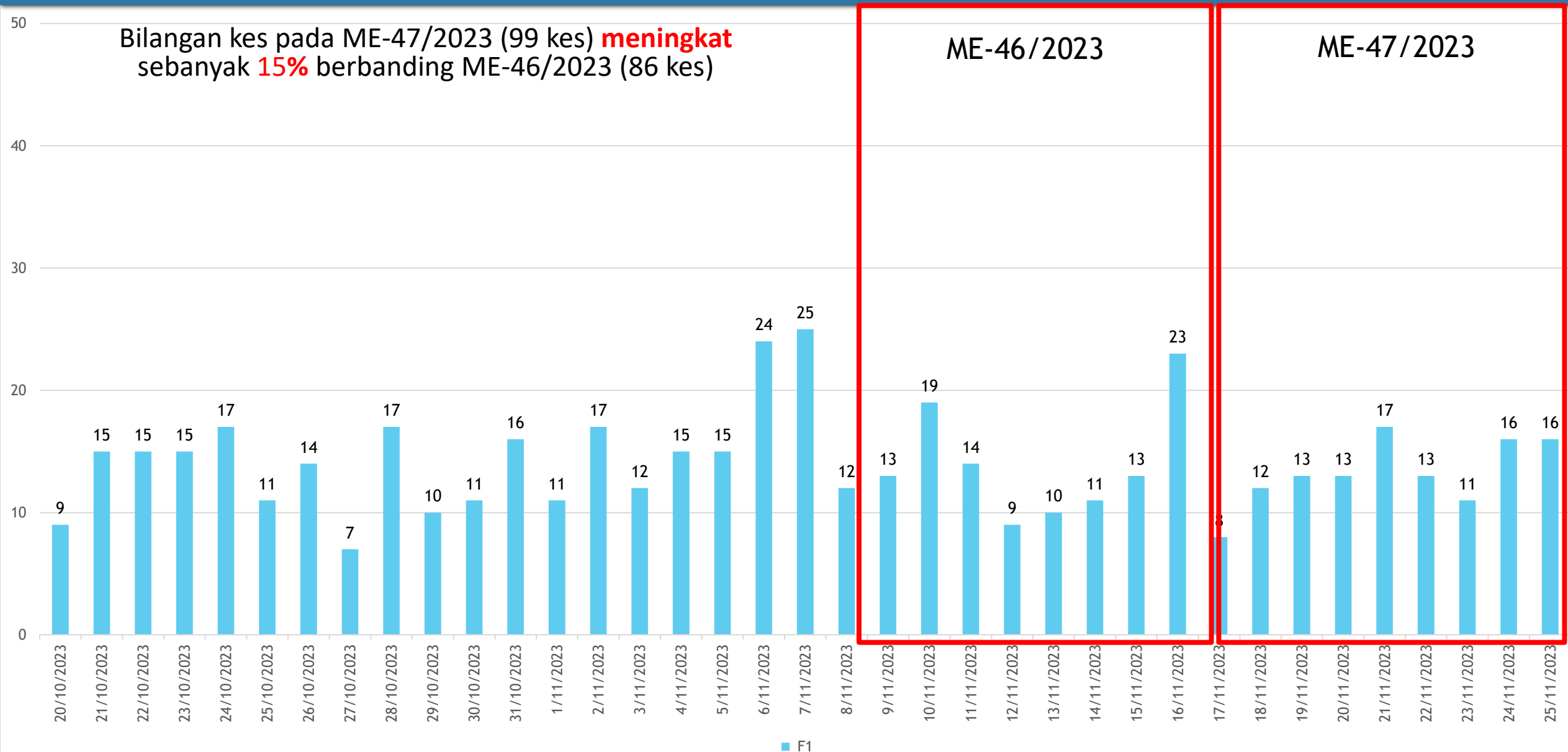
DAERAH	KES DEMAM DENGGI MINGGU EPID KE - 47 19 Nov 2023 - 25 Nov 2023		JUMLAH KES KUMULATIF SEHINGGA ME 47	
	DAFTAR	KEMATIAN	JUMLAH KES LAPOR	KEMATIAN
TIMUR LAUT	26	0	1178	1
BARAT DAYA	14	0	670	1
SEBERANG PERAI UTARA	8	0	446	0
SEBERANG PERAI TENGAH	33	0	3309	4
SEBERANG PERAI SELATAN	18	0	1190	3
JUMLAH KES	99	0	6793	9

PERBEZAAN KES MENGIKUT DAERAH BAGI NEGERI PULAU PINANG BAGI TAHUN 2022 DAN TAHUN 2023 (HINGGA ME-47)

DAERAH	TAHUN				% KES DAFTAR MENURUN/ MENINGKAT
	2022		2023		
	JUM	%	JUM	%	
DTL	357	33.58	1178	17.34	229.97
DBD	179	16.84	670	9.86	274.30
SPU	155	14.58	446	6.57	187.74
SPT	332	31.23	3309	48.71	896.69
SPS	40	3.76	1190	17.52	2875.00
JUMLAH	1063	100.00	6793	100.00	539.04

KELUK EPID DENGGI PULAU PINANG 2023

Bilangan kes pada ME-47/2023 (99 kes) **meningkat** sebanyak **15%** berbanding ME-46/2023 (86 kes)



BILANGAN KES HARIAN DEMAM DENGGI (19/11/2023 - 25/11/2023)

LAPORAN HARIAN DEMAM DENGGI P. PINANG (SEHINGGA 18 NOVEMBER 2023)

1. BILANGAN KES DEMAM DENGGI MINGGU EPID 46

Bil	Daerah	Jumlah Kes Didaftarkan Minggu Ini Mengikut Tarikh Pendaftaran Kes							Jumlah Kes Terkumpul Kes 2023	Jumlah Kes Terkumpul 2022 untuk tempoh sama	% KES DIDAFTAR MENINGKAT / MENURUN	
		Ahad 12/11	Isnin 13/11	Selasa 14/11	Rabu 15/11	Khamis 16/11	Jumaat 17/11	Sabtu 18/11				Jumlah ME 46 12/11- 18/11
		K	K	K	K	K	K	K				K
1	Timur Laut	4	4	4	3	4	3	5	27	1152 (1)	344	235
2	Barat Daya	0	1	0	2	1	0	1	5	656 (1)	167 (1)	293
3	Seberang Perai Utara	1	1	0	0	3	0	0	5	438	144	204
4	Seberang Perai Tengah	3	3	4	5	10	4	3	32	3276 (4)	299	996
5	Seberang Perai Selatan	1	1	3	3	5	1	3	17	1172 (3)	39	2905
	Jumlah	9	10	11	13	23	8	12	86	6694 (9)	993 (1)	574

*() BILANGAN KEMATIAN

MINGGU EPID 46

LAPORAN HARIAN DEMAM DENGGI P. PINANG (SEHINGGA 25 NOVEMBER 2023)

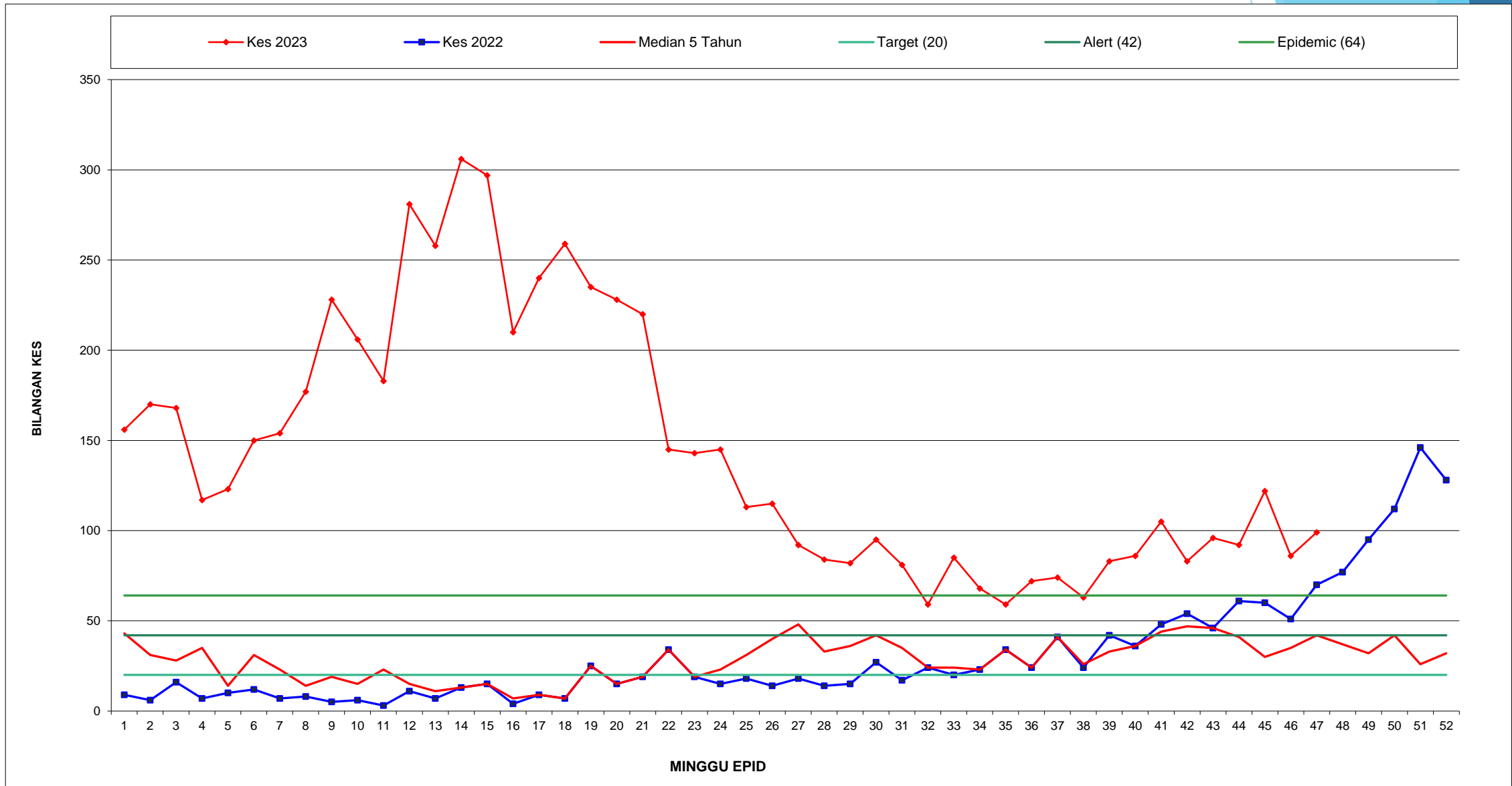
1. BILANGAN KES DEMAM DENGGI MINGGU EPID 47

Bil	Daerah	Jumlah Kes Didaftarkan Minggu Ini Mengikut Tarikh Pendaftaran Kes							Jumlah Kes Terkumpul Kes 2023	Jumlah Kes Terkumpul 2022 untuk tempoh sama	% KES DIDAFTAR MENINGKAT / MENURUN	
		Ahad 19/11	Isnin 20/11	Selasa 21/11	Rabu 22/11	Khamis 23/11	Jumaat 24/11	Sabtu 25/11				Jumlah ME 47 19/11- 25/11
		K	K	K	K	K	K	K				K
1	Timur Laut	4	4	3	3	4	3	5	26	1,178 (1)	357	229
2	Barat Daya	3	1	2	1	1	3	3	14	670 (1)	179 (1)	274
3	Seberang Perai Utara	0	1	3	1	1	1	1	8	446	155	187
4	Seberang Perai Tengah	5	5	7	4	3	6	3	33	3,309 (4)	332	896
5	Seberang Perai Selatan	1	2	2	4	2	3	4	18	1,190 (3)	40	2875
	Jumlah	13	13	17	13	11	16	16	99	6,793 (9)	1063	539

*() BILANGAN KEMATIAN

MINGGU EPID 47

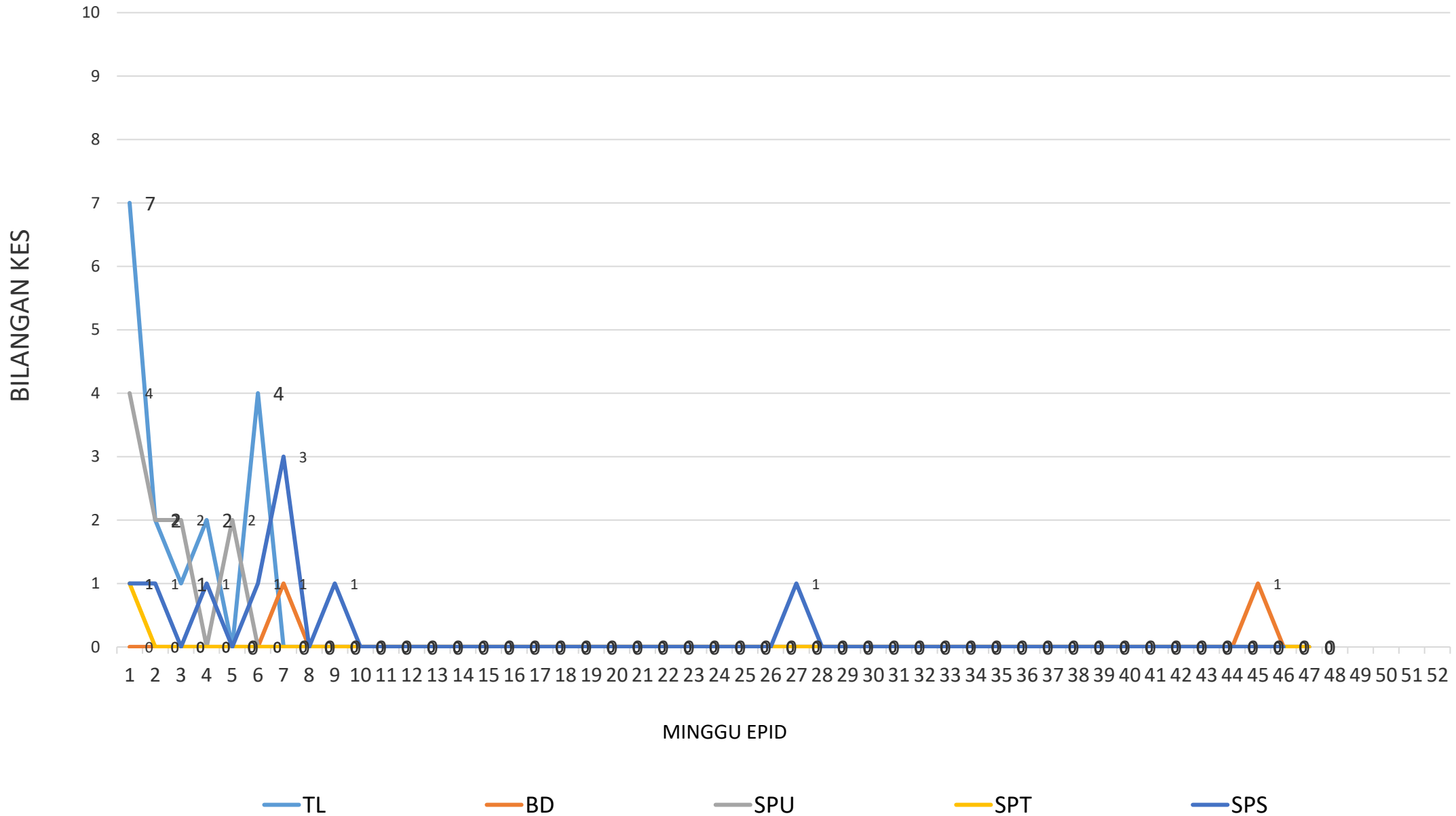
GRAF MINGGUAN KES DAFTAR DEMAM DENGGI BAGI NEGERI PULAU PINANG HINGGA ME-47/2023



KES DAFTAR CHIKUNGUNYA BAGI NEGERI PULAU PINANG HINGGA ME-47/2023

DAERAH	KES DEMAM CHIKU MINGGU EPID KE - 47 19 Nov 2023 - 25 Nov 2023		JUMLAH KES KUMULATIF HINGGA ME 47	
	KES DAFTAR	KEMATIAN	JUMLAH KES	KEMATIAN
TIMUR LAUT	0	0	16	0
BARAT DAYA	0	0	2	0
SEBERANG PERAI UTARA	0	0	10	0
SEBERANG PERAI TENGAH	0	0	1	0
SEBERANG PERAI SELATAN	0	0	9	0
JUMLAH	0	0	38	0

GRAF KES CHIKUNGUNYA BAGI NEGERI PULAU PINANG
SEHINGGA ME-47/2023



KES DAFTAR MALARIA BAGI NEGERI PULAU PINANG HINGGA ME-47/2023

DAERAH	KES LAPOR MINGGU KE 47						KUMULATIF KES					
	WARGANEGARA			BUKAN WARGANEGARA			WARGANEGARA			BUKAN WARGANEGARA		
	P.f	P.v	P.k	P.f	P.v	P.K	P.f	P.v	P.k	P.f	P.v	P.k
TIMUR LAUT											17	
BARAT DAYA							1			1	4	
SEBERANG PERAI UTARA											23	
SEBERANG PERAI TENGAH											12	
SEBERANG PERAI SELATAN										1		
JUMLAH							59					

P.f- Plasmodium falciparum

P.v- Plasmodium vivax

P.k- Plasmodium knowlesi

KES DAFTAR FILARIASIS BAGI NEGERI PULAU PINANG HINGGA ME-47/2023

DAERAH	KES LAPOR MINGGU KE 47				KUMULATIF KES			
	WARGANEGARA		BUKAN WARGANEGARA		WARGANEGARA		BUKAN WARGANEGARA	
	Brugia malayi	Wuchereria bancrofti	Brugia malayi	Wuchereria bancrofti	Brugia malayi	Wuchereria bancrofti	Brugia malayi	Wuchereria bancrofti
TIMUR LAUT								
BARAT DAYA								
SEBERANG PERAI UTARA	TIADA KES DILAPORKAN							
SEBERANG PERAI TENGAH								
SEBERANG PERAI SELATAN								
JUMLAH	0				0			

KES DAFTAR JAPANESE ENCEPHALITIS BAGI NEGERI PULAU PINANG HINGGA ME-47/2023

DAERAH	KES LAPOR MINGGU KE 47	KUMULATIF
TIMUR LAUT		
BARAT DAYA		
SEBERANG PERAI UTARA	TIADA KES DILAPORKAN	
SEBERANG PERAI TENGAH		
SEBERANG PERAI SELATAN		
JUMLAH	0	0

KES DAFTAR SCRUB TYPHUS BAGI NEGERI PULAU PINANG HINGGA ME-47/2023

DAERAH	KES LAPOR MINGGU KE 47	KUMULATIF
TIMUR LAUT		2
BARAT DAYA		
SEBERANG PERAI UTARA		
SEBERANG PERAI TENGAH		
SEBERANG PERAI SELATAN		
JUMLAH		2



TERIMA KASIH

**CAWANGAN KAWALAN PENYAKIT BAWAAN VEKTOR
JABATAN KESIHATAN NEGERI PULAU PINANG**

04-2296500

vbdcpenang@gmail.com