



KEMENTERIAN KESIHATAN MALAYSIA
JABATAN KESIHATAN NEGERI PULAU PINANG
CAWANGAN KAWALAN PENYAKIT BAWAAN VEKTOR

SITUASI SEMASA PENYAKIT BAWAAN VEKTOR **MINGGU EPID** **36/2024**

BULETIN 2024

SITUASI SEMASA DEMAM DENGGI MALAYSIA & PULAU PINANG (Sehingga 7/9/2024)

MALAYSIA

- Kumulatif Kes :98,442
- Kes Kematian : 89



PULAU PINANG

- Kumulatif Kes : 3,384
- Kes Kematian : 7

SITUASI SEMASA DEMAM DENGGI MALAYSIA & PULAU PINANG (Sehingga 7/9/2024)

Bil	NEGERI	Jumlah Terkumpul Kes 2024		Jumlah Kes Terkumpul 2023 untuk tempoh		BEZA	%	Jumlah Kes Didaftar Tahun 2023	
		K	M	K	M	(-/+)	%	K	M
1	Perlis	197	0	692	1	-495	-72	821	1
2	Kedah	3,821	11	3,795	7	26	1	5,207	9
3	Penang →	3,384	7	5,804	7	-2,420	-42	7,346	12
4	Perak	5,663	12	2,465	1	3,198	130	4,516	3
5	Selangor	50,145	14	40,491	10	9,654	24	61,080	18
6	WPKL &	8,881	5	9,395	2	-514	-5	14,206	7
7	N Sembilan	5,312	5	3,084	5	2,228	72	5,133	6
8	Melaka	1,672	2	791	0	881	111	1,221	1
9	Johor	10,650	17	7,124	11	3,526	49	10,794	22
10	Pahang	1,298	4	949	1	349	37	1,609	2
11	Terengganu	179	0	201	2	-22	-11	277	2
12	Kelantan	2,051	2	1,892	1	159	8	2,790	2
13	Sarawak	1,466	6	546	4	920	168	1,091	4
14	Sabah	3,694	4	5,201	7	-1,507	-29	6,983	11
15	WP Labuan	29	0	55	0	-26	-47	59	0
Jumlah		98,442	89	82,485	59	15,957	19	123,133	100

Peningkatan kes sebanyak 15,957 kes (19%). **1 kematian** dilaporkan, menjadikan kumulatif sebanyak 89 kes kematian didaftarkan sehingga ME 36/2024.

SITUASI SEMASA DEMAM DENGGI MALAYSIA & PULAU PINANG (Sehingga 7/9/2024)

Bil	NEGERI	Jumlah Terkumpul Kes 2024		Jumlah Kes Terkumpul 2023 untuk tempoh		BEZA	%	Jumlah Kes Didaftar Tahun 2023	
		K	M	K	M	(-/+)	%	K	M
1	Selangor	50,145	14	40,491	10	9,654	24	61,080	18
2	Johor	10,650	17	7,124	11	3,526	49	10,794	22
3	WPKL &	8,881	5	9,395	2	-514	-5	14,206	7
4	Perak	5,663	12	2,465	1	3,198	130	4,516	3
5	N Sembilan	5,312	5	3,084	5	2,228	72	5,133	6
6	Kedah	3,821	11	3,795	7	26	1	5,207	9
7	Sabah	3,694	4	5,201	7	-1,507	-29	6,983	11
8	Penang →	3,384	7	5,804	7	-2,420	-42	7,346	12
9	Kelantan	2,051	2	1,892	1	159	8	2,790	2
10	Melaka	1,672	2	791	0	881	111	1,221	1
11	Sarawak	1,466	6	546	4	920	168	1,091	4
12	Pahang	1,298	4	949	1	349	37	1,609	2
13	Perlis	197	0	692	1	-495	-72	821	1
14	Terengganu	179	0	201	2	-22	-11	277	2
15	WP Labuan	29	0	55	0	-26	-47	59	0
Jumlah		98,442	89	82,485	59	15,957	19	123,133	100



KEMENTERIAN KESIHATAN MALAYSIA
JABATAN KESIHATAN NEGERI PULAU PINANG
CAWANGAN KAWALAN PENYAKIT BAWAAN VEKTOR

SITUASI SEMASA DEMAM DENGGI PULAU PINANG

BULETIN 2024

KES DAFTAR DEMAM DENGGI MENGIKUT DAERAH BAGI PULAU PINANG TAHUN 2024 (HINGGA ME-36)

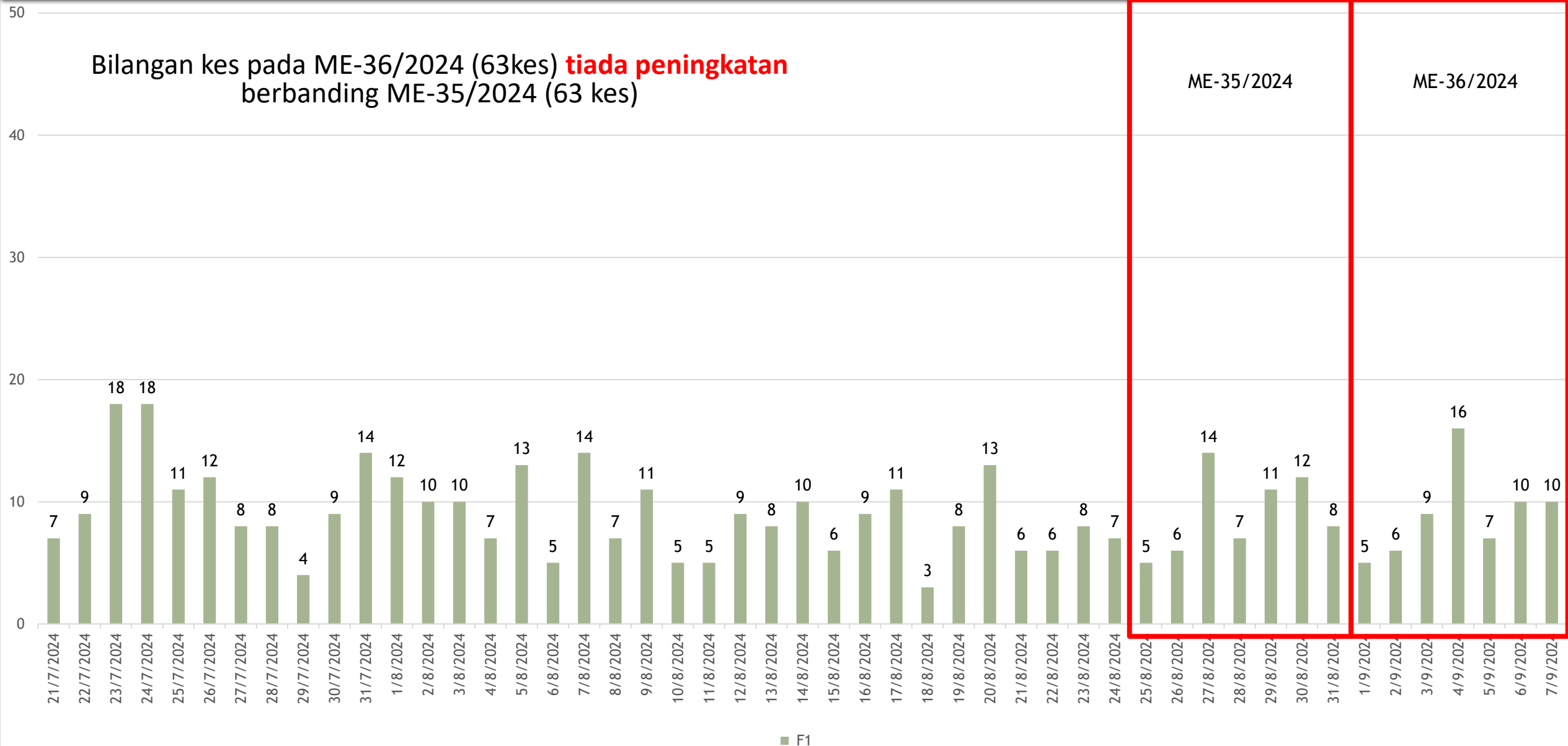
DAERAH	KES DEMAM DENGGI MINGGU EPID KE - 36 01 Sep 2024 - 07 Sep 2024		JUMLAH KES KUMULATIF SEHINGGA ME 36	
	DAFTAR	KEMATIAN	JUMLAH KES DAFTAR	KEMATIAN
TIMUR LAUT	20	0	724	2
BARAT DAYA	12	0	433	0
SEBERANG PERAI UTARA	3	0	326	0
SEBERANG PERAI TENGAH	14	0	1195	3
SEBERANG PERAI SELATAN	14	0	706	2
JUMLAH KES	63	0	3384	7

PERBEZAAN KES MENGIKUT DAERAH BAGI NEGERI PULAU PINANG BAGI TAHUN 2023 DAN TAHUN 2024 (HINGGA ME-36)

DAERAH	TAHUN				% KES DAFTAR MENURUN/ MENINGKAT
	2023		2024		
	JUM	%	JUM	%	
DTL	920	15.85	724	21.39	-21.30
DBD	529	9.11	433	12.80	-18.15
SPU	381	6.56	326	9.63	-14.44
SPT	2968	51.14	1195	35.31	-59.74
SPS	1006	17.33	706	20.86	-29.82
JUMLAH	5804	100.00	3384	100.00	-41.70

KELUK EPID DENGGI PULAU PINANG 2024

Bilangan kes pada ME-36/2024 (63kes) **tiada peningkatan** berbanding ME-35/2024 (63 kes)



BILANGAN KES HARIAN DEMAM DENGGI (1/9/2024 - 7/9/2024)

LAPORAN HARIAN DEMAM DENGGI P. PINANG (SEHINGGA 31 OGOS 2024)

1. BILANGAN KES DEMAM DENGGI MINGGU EPID 35

Bil	Daerah	Jumlah Kes Didaftarkan Minggu Ini Mengikut Tarikh Pendaftaran Kes							Jumlah Kes 25/8-31/8	Jumlah Kes 2024	Jumlah Kes Berkumpul 2023 untuk tempoh sama	% KES DIDAFTAR MENINGKAT / MENURUN
		Ahad 25/8	Isnin 26/8	Selasa 27/8	Rabu 28/8	Khamis 29/8	Jumaat 30/8	Sabtu 31/8				
		K	K	K	K	K	K	K				
1	Timur Laut	2	3	3	2	2	4	3	19	704 (2)	897 (1)	-22
2	Barat Daya	0	1	3	1	0	1	2	8	421	522 (1)	-19
3	Seberang Perai Utara	1	0	1	1	2	1	0	6	323	379	-15
4	Seberang Perai Tengah	0	2	5	2	6	3	2	20	1,181 (3)	2,940 (4)	-60
5	Seberang Perai Selatan	2	0	2	1	1	3	1	10	692 (2)	994 (1)	-30
	Jumlah	5	6	14	7	11	12	8	63	3,321 (7)	5,732 (7)	-42

*() BILANGAN KEMATIAN

MINGGU EPID 35

LAPORAN HARIAN DEMAM DENGGI P. PINANG (SEHINGGA 7 SEPTEMBER 2024)

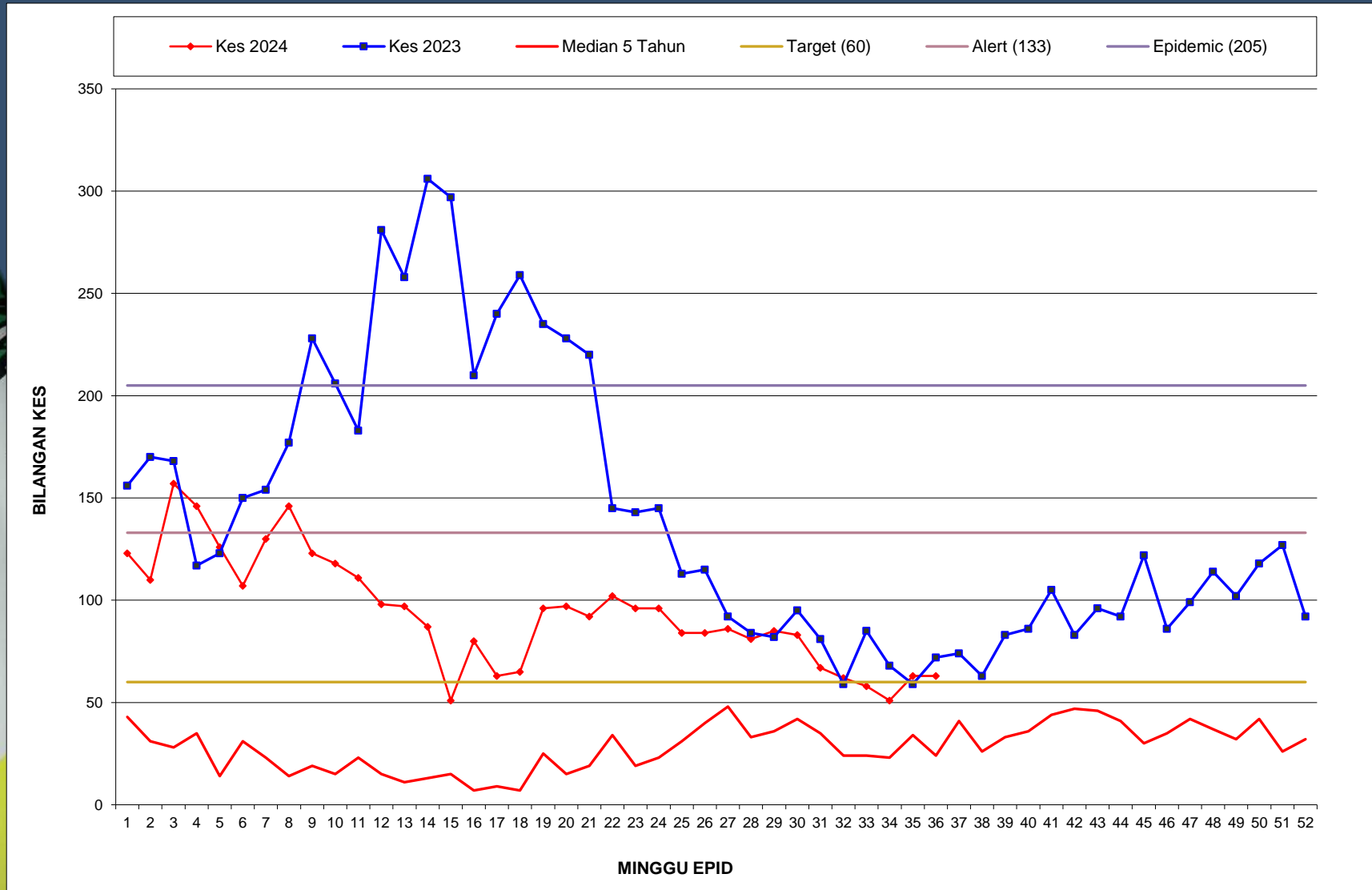
1. BILANGAN KES DEMAM DENGGI MINGGU EPID 36

Bil	Daerah	Jumlah Kes Didaftarkan Minggu Ini Mengikut Tarikh Pendaftaran Kes							Jumlah Kes 1/9-7/9	Jumlah Kes 2024	Jumlah Kes Berkumpul 2023 untuk tempoh sama	% KES DIDAFTAR MENINGKAT / MENURUN
		Ahad 1/9	Isnin 2/9	Selasa 3/9	Rabu 4/9	Khamis 5/9	Jumaat 6/9	Sabtu 7/9				
		K	K	K	K	K	K	K				
1	Timur Laut	3	3	3	3	3	3	2	20	724 (2)	920 (1)	-21
2	Barat Daya	1	2	1	3	2	1	2	12	433	529 (1)	-18
3	Seberang Perai Utara	0	0	1	1	0	1	0	3	326	381	-14
4	Seberang Perai Tengah	1	1	1	5	0	3	3	14	1,195 (3)	2,968 (4)	-60
5	Seberang Perai Selatan	0	0	3	4	2	2	3	14	706 (2)	1,006 (1)	-30
	Jumlah	5	6	9	16	7	10	10	63	3,384 (7)	5,804 (7)	-42

*() BILANGAN KEMATIAN

MINGGU EPID 36

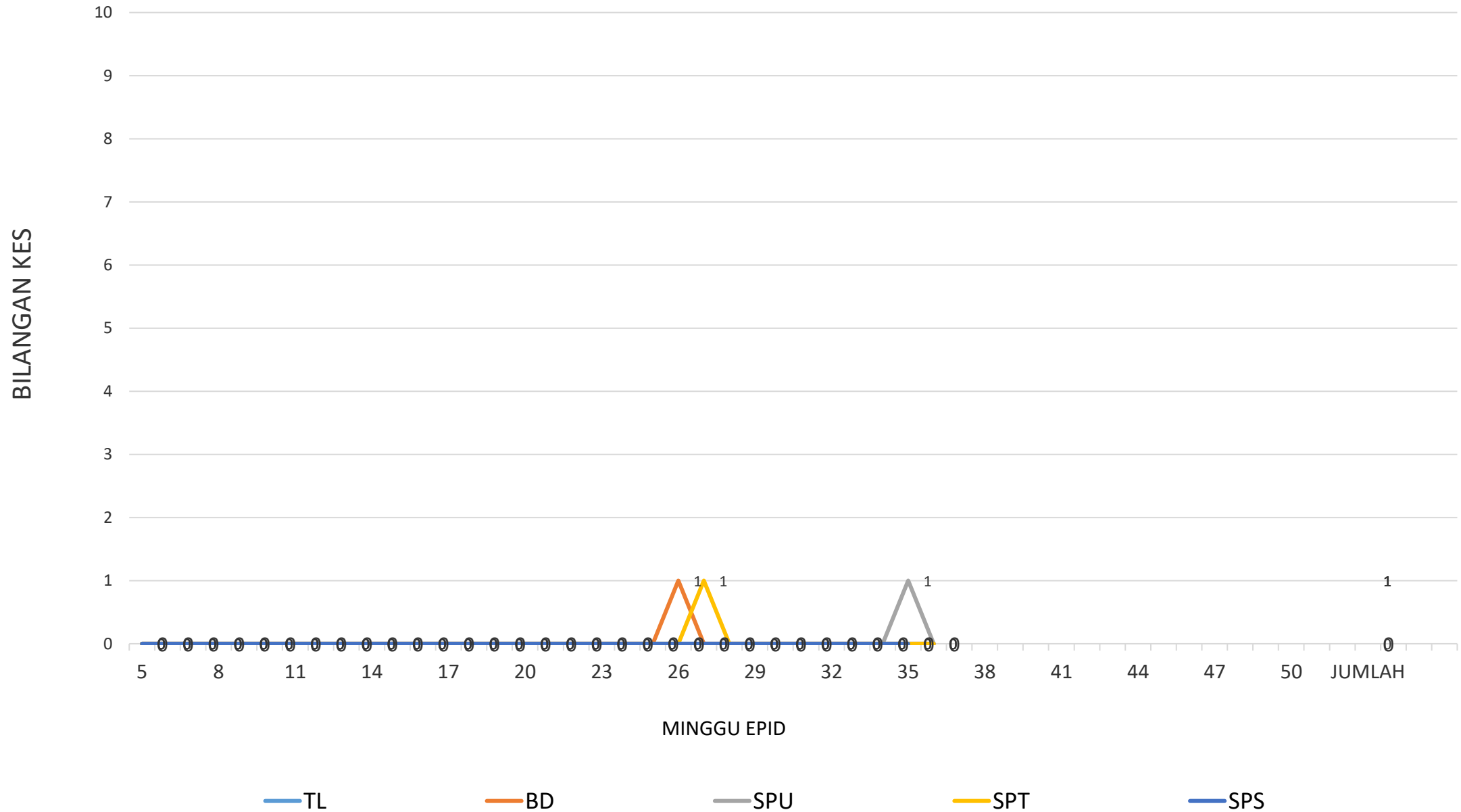
GRAF MINGGUAN KES DAFTAR DEMAM DENGGI BAGI NEGERI PULAU PINANG HINGGA ME-36/2024



BILANGAN KES CHIKUNGUNYA BAGI NEGERI PULAU PINANG HINGGA ME-36/2024

DAERAH	KES DEMAM CHIKU MINGGU EPID KE - 36 01 Sep 2024 - 07 Sep 2024		JUMLAH KES KUMULATIF HINGGA ME 36	
	KES DAFTAR	KEMATIAN	JUMLAH KES	KEMATIAN
TIMUR LAUT	0	0	0	0
BARAT DAYA	0	0	1	0
SEBERANG PERAI UTARA	0	0	1	0
SEBERANG PERAI TENGAH	0	0	1	0
SEBERANG PERAI SELATAN	0	0	0	0
JUMLAH	0	0	3	0

GRAF KES CHIKUNGUNYA BAGI NEGERI PULAU PINANG SEHINGGA ME-36/2024



BILANGAN KES MALARIA BAGI NEGERI PULAU PINANG HINGGA ME- 36 /2024

DAERAH	KES LAPOR MINGGU KE - 36						KUMULATIF KES					
	WARGANEGARA			BUKAN WARGANEGARA			WARGANEGARA			BUKAN WARGANEGARA		
	P.f	P.v	P.k	P.f	P.v	P.K	P.f	P.v	P.k	P.f	P.v	P.k
TIMUR LAUT										1	6	
BARAT DAYA							2					
SEBERANG PERAI UTARA												
SEBERANG PERAI TENGAH					1						3	
SEBERANG PERAI SELATAN											3	
JUMLAH				1						15		

P.f- Plasmodium falciparum
P.v- Plasmodium vivax
P.k- Plasmodium knowlesi

BILANGAN KES FILARIASIS BAGI NEGERI PULAU PINANG HINGGA ME- 36/2024

DAERAH	KES LAPOR MINGGU KE -36					KUMULATIF KES				
	WARGANEGARA			BUKAN WARGANEGARA		WARGANEGARA			BUKAN WARGANEGARA	
	Brugia malayi	Wucherecia bancrofti	NA	Brugia malayi	Wucherecia bancrofti	Brugia malayi	Wucherecia bancrofti	NA	Brugia malayi	Wucherecia bancrofti
TIMUR LAUT								1		
BARAT DAYA						1		2		
SEBERANG PERAI UTARA										1
SEBERANG PERAI TENGAH										
SEBERANG PERAI SELATAN										
JUMLAH	0					5				

Kes minggu ke34 dikesan positif melalui ujian rapid test kit (PanLF)

BILANGAN KES SCRUB TYPHUS BAGI NEGERI PULAU PINANG HINGGA ME- 36/2024

DAERAH	KES LAPOR MINGGU KE - 36	KUMULATIF
TIMUR LAUT	0	2
BARAT DAYA		
SEBERANG PERAI UTARA		
SEBERANG PERAI TENGAH		
SEBERANG PERAI SELATAN		
JUMLAH	0	2

BILANGAN KES JAPANESE ENCEPHALITIS BAGI NEGERI PULAU PINANG HINGGA ME-36/2024

DAERAH	KES LAPOR MINGGU KE -36	KUMULATIF
TIMUR LAUT		
BARAT DAYA		
SEBERANG PERAI UTARA		
SEBERANG PERAI TENGAH		1
SEBERANG PERAI SELATAN		
JUMLAH	0	1

TERIMA KASIH

**CAWANGAN KAWALAN PENYAKIT BAWAAN VEKTOR
JABATAN KESIHATAN NEGERI PULAU PINANG**

04-2296500 vbdcpenang@gmail.com

