


SITUASI SEMASA PENYAKIT BAWAAN VEKTOR

MINGGU EPID 36/2023



SITUASI SEMASA DEMAM DENGGI MALAYSIA & PULAU PINANG (Sehingga 9 September 2023)




- Kumulatif Kes : 82,485
- Kes Kematian : 59




- Kumulatif Kes : 5,804
- Kes Kematian : 7

SITUASI SEMASA DEMAM DENGGI MALAYSIA & PULAU PINANG (Sehingga 9 September 2023)

Bil	NEGERI	Jumlah Terkumpul Kes 2023		Jumlah Kes Terkumpul 2022 untuk tempoh		BEZA	%	Jumlah Kes Didaftar Tahun 2022	
		K	M	K	M	(-/+)	%	K	M
1	Perlis	692	1	39	0	653	1,674	161	1
2	Kedah	3,795	7	818	2	2,977	364	1,461	2
3	Penang 	5,804	7	530	0	5,274	995	1,621	1
4	Perak	2,465	1	779	0	1,686	216	1,383	3
5	Selangor	40,491	10	24,131	5	16,360	68	37,543	14
6	WPKL & Putrajaya	9,395	2	3,848	5	5,547	144	6,733	5
7	N Sembilan	3,084	5	1,169	2	1,915	164	2,053	3
8	Melaka	791	0	403	0	388	96	665	3
9	Johor	7,124	11	2,058	1	5,066	246	4,224	6
10	Pahang	949	1	560	1	389	69	976	1
11	Terengganu	201	2	159	0	42	26	246	1
12	Kelantan	1,892	1	599	4	1,293	216	1,227	4
13	Sarawak	546	4	437	1	109	25	671	2
14	Sabah	5,201	7	3,640	3	1,561	43	7,110	10
15	WP Labuan	55	0	18	0	37	206	28	0
Jumlah		82,485	59	39,188	24	43,297	110	66,102	56

Peningkatan kes sebanyak 43, 297 kes (110%). Dua (2) kes kematian dilaporkan pada minggu ini menjadikan kumulatif sebagai 59 kes kematian didaftarkan sehingga ME 36/2023.

SITUASI SEMASA DEMAM DENGGI MALAYSIA & PULAU PINANG (Sehingga 9 September 2023)

Bil	NEGERI	Jumlah Terkumpul Kes 2023		Jumlah Kes Terkumpul 2022 untuk tempoh		BEZA	%	Jumlah Kes Didaftar Tahun 2022	
		K	M	K	M	(-/+)	%	K	M
1	Selangor	40,491	10	24,131	5	16,360	68	37,543	14
2	WPKL & Putrajaya	9,395	2	3,848	5	5,547	144	6,733	5
3	Johor	7,124	11	2,058	1	5,066	246	4,224	6
4	Penang 	5,804	7	530	0	5,274	995	1,621	1
5	Sabah	5,201	7	3,640	3	1,561	43	7,110	10
6	Kedah	3,795	7	818	2	2,977	364	1,461	2
7	N Sembilan	3,084	5	1,169	2	1,915	164	2,053	3
8	Perak	2,465	1	779	0	1,686	216	1,383	3
9	Kelantan	1,892	1	599	4	1,293	216	1,227	4
10	Pahang	949	1	560	1	389	69	976	1
11	Melaka	791	0	403	0	388	96	665	3
12	Perlis	692	1	39	0	653	1,674	161	1
13	Sarawak	546	4	437	1	109	25	671	2
14	Terengganu	201	2	159	0	42	26	246	1
15	WP Labuan	55	0	18	0	37	206	28	0
Jumlah		82,485	59	39,188	24	43,297	110	66,102	56

SITUASI SEMASA DEMAM DENGGI PULAU PINANG



KES DAFTAR DEMAM DENGGI MENGIKUT DAERAH BAGI PULAU PINANG TAHUN 2023 (HINGGA ME-36)

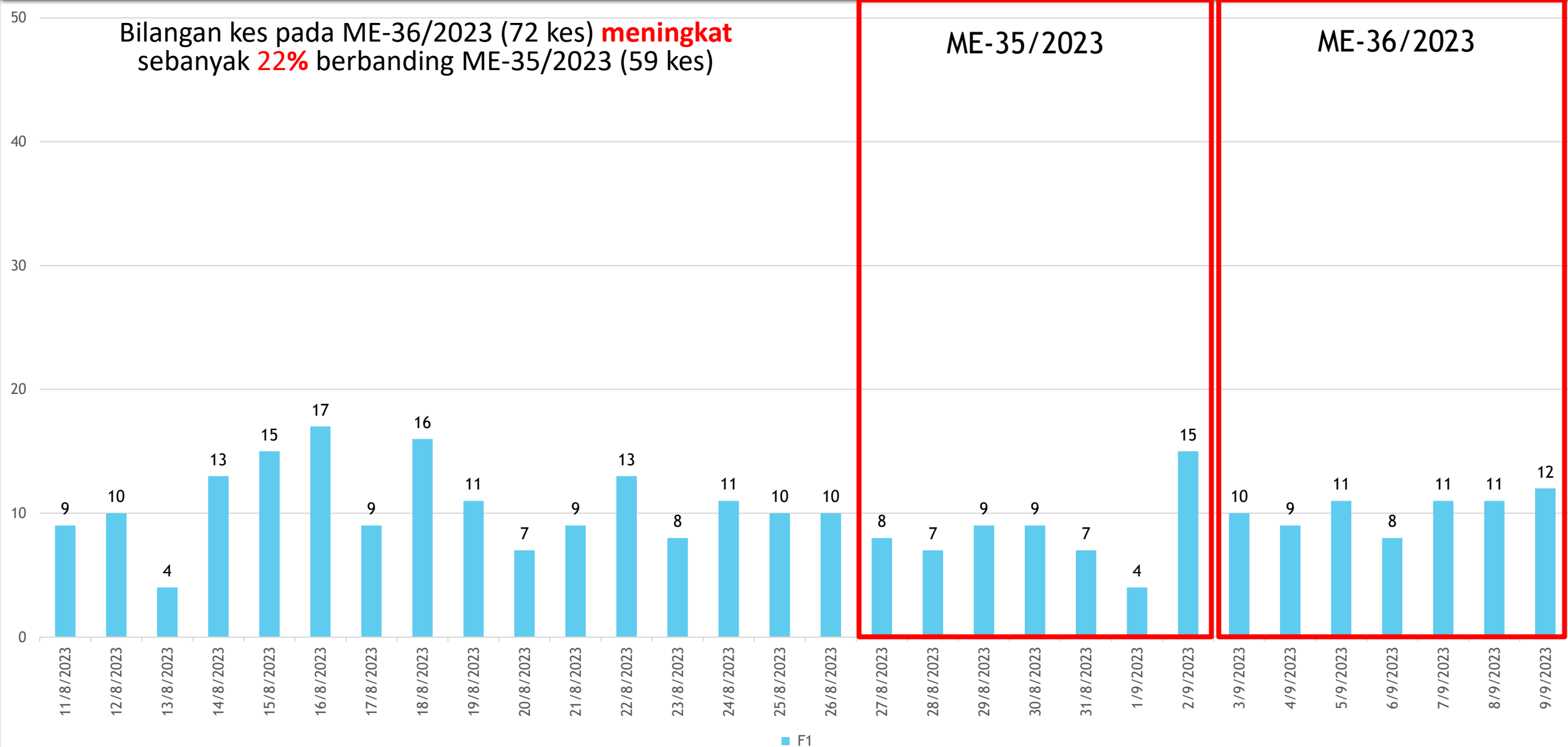
DAERAH	KES DEMAM DENGGI MINGGU EPID KE - 36 03 Sep 2023 - 09 Sep 2023		JUMLAH KES KUMULATIF SEHINGGA ME 36	
	DAFTAR	KEMATIAN	JUMLAH KES LAPOR	KEMATIAN
TIMUR LAUT	23	0	920	1
BARAT DAYA	7	0	529	1
SEBERANG PERAI UTARA	2	0	381	0
SEBERANG PERAI TENGAH	28	0	2968	4
SEBERANG PERAI SELATAN	12	0	1006	1
JUMLAH KES	72	0	5804	7

PERBEZAAN KES MENGIKUT DAERAH BAGI NEGERI PULAU PINANG BAGI TAHUN 2022 DAN TAHUN 2023 (HINGGA ME-36)

DAERAH	TAHUN				% KES DAFTAR MENURUN/ MENINGKAT
	2022		2023		
	JUM	%	JUM	%	
DTL	207	3.57	920	15.85	344.44
DBD	88	1.52	529	9.11	501.14
SPU	77	1.33	381	6.56	394.81
SPT	138	2.38	2968	51.14	2050.72
SPS	20	0.34	1006	17.33	4930.00
JUMLAH	530	100.00	5804	100.00	995.09

KELUK EPID DENGGI PULAU PINANG 2023

Bilangan kes pada ME-36/2023 (72 kes) **meningkat** sebanyak **22%** berbanding ME-35/2023 (59 kes)



BILANGAN KES HARIAN DEMAM DENGGI (03/09/2023 - 09/09/2023)

Bil	Daerah	Jumlah Kes Didaftarkan Minggu Ini Mengikut Tarikh Pendaftaran Kes								Jumlah Terkumpul Kes 2023	Jumlah Kes Terkumpul 2022 untuk tempoh sama	% KES DIDAFTAR MENINGKAT / MENURUN
		Ahad 27/8	Isnin 28/8	Selasa 29/8	Rabu 30/8	Khamis 31/8	Jumaat 1/9	Sabtu 2/9	Jumlah ME 35 27/8 - 2/9			
		K	K	K	K	K	K	K	K			
1	Timur Laut	4	3	2	4	2	3	4	22	897 (1)	195	360
2	Barat Daya	1	1	0	1	1	0	1	5	522 (1)	85	514
3	Seberang Perai Utara	0	1	0	0	1	0	0	2	379	74	412
4	Seberang Perai Tengah	2	1	6	3	2	0	8	22	2940 (4)	133	2111
5	Seberang Perai Selatan	1	1	1	1	1	1	2	8	994 (1)	19	5132
	Jumlah	8	7	9	9	7	4	15	59	5732 (7)	506	1033

*() BILANGAN KEMATIAN

MINGGU EPID 35

LAPORAN HARIAN DEMAM DENGGI P. PINANG (SEHINGGA 10 SEPTEMBER 2023)

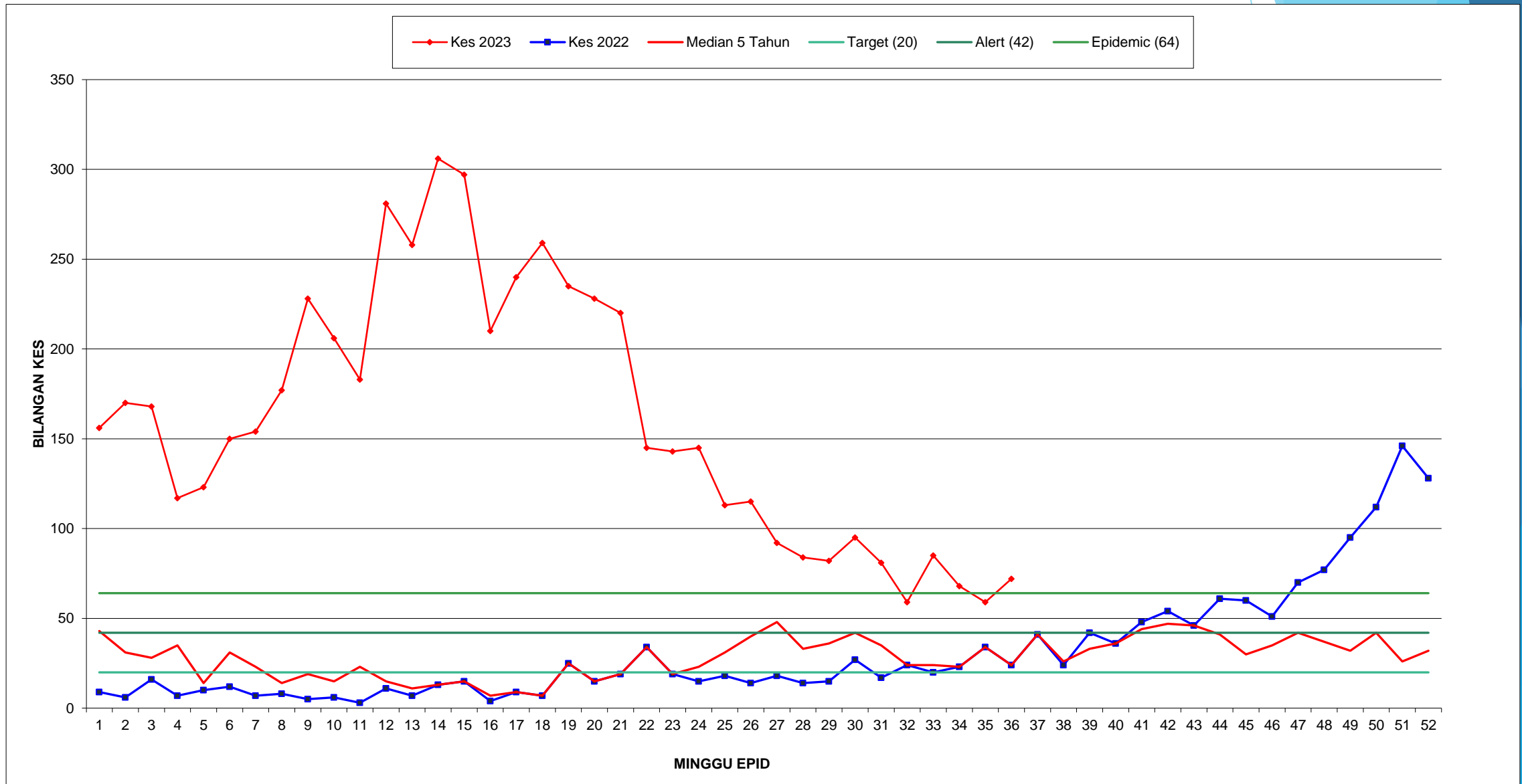
1. BILANGAN KES DEMAM DENGGI MINGGU EPID 36

Bil	Daerah	Jumlah Kes Didaftarkan Minggu Ini Mengikut Tarikh Pendaftaran Kes								Jumlah Terkumpul Kes 2023	Jumlah Kes Terkumpul 2022 untuk tempoh sama	% KES DIDAFTAR MENINGKAT / MENURUN
		Ahad 3/9	Isnin 4/9	Selasa 5/9	Rabu 6/9	Khamis 7/9	Jumaat 8/9	Sabtu 9/9	Jumlah ME 36 3/9 - 9/9			
		K	K	K	K	K	K	K	K			
1	Timur Laut	3	3	5	2	3	3	4	23	920 (1)	207	344
2	Barat Daya	1	1	0	1	2	1	1	7	529 (1)	88	501
3	Seberang Perai Utara	0	1	0	1	0	0	0	2	381	77	395
4	Seberang Perai Tengah	4	3	3	4	4	6	4	28	2968 (4)	138	2051
5	Seberang Perai Selatan	2	1	3	0	2	1	3	12	1006 (1)	20	4930
	Jumlah	10	9	11	8	11	11	12	72	5804 (7)	530	995

*() BILANGAN KEMATIAN

MINGGU EPID 36

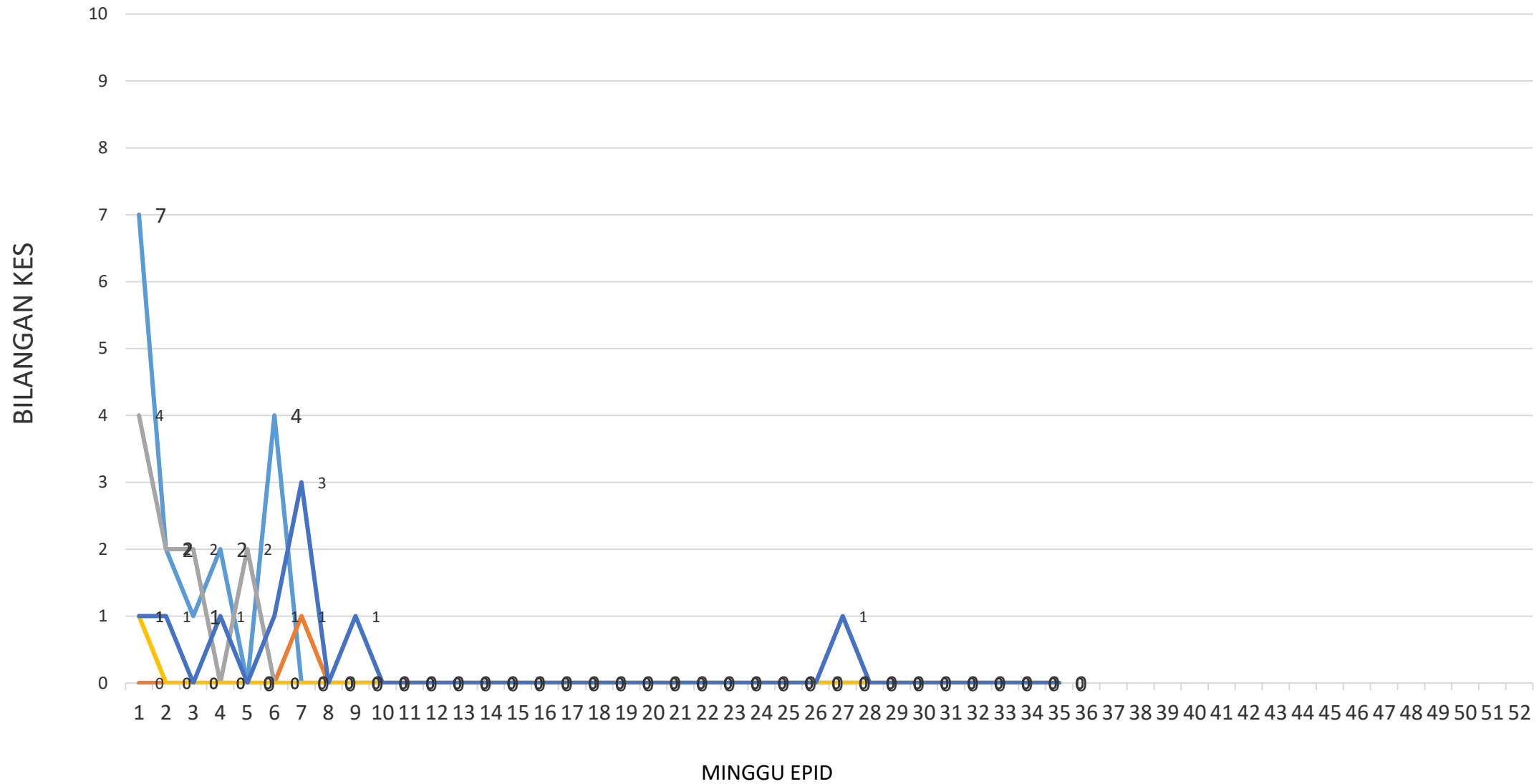
GRAF MINGGUAN KES DAFTAR DEMAM DENGGI BAGI NEGERI PULAU PINANG HINGGA ME-36/2023



KES DAFTAR CHIKUNGUNYA BAGI NEGERI PULAU PINANG HINGGA ME-36/2023

DAERAH	KES DEMAM CHIKU MINGGU EPID KE - 36 03 Sep 2023 - 09 Sep 2023		JUMLAH KES KUMULATIF HINGGA ME 36	
	KES DAFTAR	KEMATIAN	JUMLAH KES	KEMATIAN
TIMUR LAUT	0	0	16	0
BARAT DAYA	0	0	1	0
SEBERANG PERAI UTARA	0	0	10	0
SEBERANG PERAI TENGAH	0	0	1	0
SEBERANG PERAI SELATAN	0	0	9	0
JUMLAH	0	0	37	0

GRAF KES CHIKUNGUNYA BAGI NEGERI PULAU PINANG
SEHINGGA ME-36/2023



TL BD SPU SPT SPS

KES DAFTAR MALARIA BAGI NEGERI PULAU PINANG HINGGA ME-36/2023

DAERAH	KES LAPOR MINGGU KE 36						KUMULATIF KES					
	WARGANEGARA			BUKAN WARGANEGARA			WARGANEGARA			BUKAN WARGANEGARA		
	P.f	P.v	P.k	P.f	P.v	P.K	P.f	P.v	P.k	P.f	P.v	P.k
TIMUR LAUT											15	
BARAT DAYA								1		1	3	
SEBERANG PERAI UTARA											18	
SEBERANG PERAI TENGAH											12	
SEBERANG PERAI SELATAN												1
JUMLAH							51					

P.f- Plasmodium falciparum

P.v- Plasmodium vivax

P.k- Plasmodium knowlesi

KES DAFTAR FILARIASIS BAGI NEGERI PULAU PINANG HINGGA ME-36/2023

DAERAH	KES LAPOR MINGGU KE 36				KUMULATIF KES			
	WARGANEGARA		BUKAN WARGANEGARA		WARGANEGARA		BUKAN WARGANEGARA	
	Brugia malayi	Wuchereria bancrofti	Brugia malayi	Wuchereria bancrofti	Brugia malayi	Wuchereria bancrofti	Brugia malayi	Wuchereria bancrofti
TIMUR LAUT								
BARAT DAYA								
SEBERANG PERAI UTARA	TIADA KES DILAPORKAN							
SEBERANG PERAI TENGAH								
SEBERANG PERAI SELATAN								
JUMLAH	0				0			

KES DAFTAR JAPANESE ENCEPHALITIS BAGI NEGERI PULAU PINANG HINGGA ME-36/2023

DAERAH	KES LAPOR MINGGU KE 36	KUMULATIF
TIMUR LAUT		
BARAT DAYA		
SEBERANG PERAI UTARA	TIADA KES DILAPORKAN	
SEBERANG PERAI TENGAH		
SEBERANG PERAI SELATAN		
JUMLAH	0	0

KES DAFTAR SCRUB TYPHUS BAGI NEGERI PULAU PINANG HINGGA ME-36/2023

DAERAH	KES LAPOR MINGGU KE 36	KUMULATIF
TIMUR LAUT		
BARAT DAYA		
SEBERANG PERAI UTARA	TIADA KES DILAPORKAN	
SEBERANG PERAI TENGAH		
SEBERANG PERAI SELATAN		
JUMLAH	0	0



TERIMA KASIH

**CAWANGAN KAWALAN PENYAKIT BAWAAN VEKTOR
JABATAN KESIHATAN NEGERI PULAU PINANG**

04-2296500

vbdcpenang@gmail.com