



KEMENTERIAN KESIHATAN MALAYSIA
JABATAN KESIHATAN NEGERI PULAU PINANG
CAWANGAN KAWALAN PENYAKIT BAWAAN VEKTOR

SITUASI SEMASA PENYAKIT BAWAAN VEKTOR **MINGGU EPID** **35/2024**

BULETIN 2024

SITUASI SEMASA DEMAM DENGGI MALAYSIA & PULAU PINANG (Sehingga 31/8/2024)

MALAYSIA

- Kumulatif Kes :96,572
- Kes Kematian : 88



PULAU PINANG

- Kumulatif Kes : 3,321
- Kes Kematian : 7

SITUASI SEMASA DEMAM DENGGI MALAYSIA & PULAU PINANG (Sehingga 31/8/2024)

Bil	NEGERI	Jumlah Terkumpul Kes 2024		Jumlah Kes Terkumpul 2023 untuk tempoh		BEZA	%	Jumlah Kes Didaftar Tahun 2023	
		K	M	K	M	(-/+)	%	K	M
1	Perlis	195	0	679	1	-484	-71	821	1
2	Kedah	3,786	11	3,741	7	45	1	5,207	9
3	Penang →	3,321	7	5,732	7	-2,411	-42	7,346	12
4	Perak	5,588	12	2,375	1	3,213	135	4,516	3
5	Selangor	49,236	14	39,362	9	9,874	25	61,080	18
6	WPKL &	8,739	5	9,095	2	-356	-4	14,206	7
7	N Sembilan	5,207	5	2,957	5	2,250	76	5,133	6
8	Melaka	1,641	2	770	0	871	113	1,221	1
9	Johor	10,484	17	6,896	11	3,588	52	10,794	22
10	Pahang	1,244	3	905	1	339	37	1,609	2
11	Terengganu	173	0	193	2	-20	-10	277	2
12	Kelantan	1,898	2	1,795	1	103	6	2,790	2
13	Sarawak	1,450	6	527	3	923	175	1,091	4
14	Sabah	3,581	4	5,119	7	-1,538	-30	6,983	11
15	WP Labuan	29	0	55	0	-26	-47	59	0
Jumlah		96,572	88	80,201	57	16,371	20	123,133	100

Peningkatan kes sebanyak 16,371 kes (20%). **4 kematian** dilaporkan, menjadikan kumulatif sebanyak 88 kes kematian didaftarkan sehingga ME 35/2024.

SITUASI SEMASA DEMAM DENGGI MALAYSIA & PULAU PINANG (Sehingga 31/8/2024)

Bil	NEGERI	Jumlah Terkumpul Kes 2024		Jumlah Kes Terkumpul 2023 untuk tempoh		BEZA	%	Jumlah Kes Didaftar Tahun 2023	
		K	M	K	M	(-/+)	%	K	M
1	Selangor	49,236	14	39,362	9	9,874	25	61,080	18
2	Johor	10,484	17	6,896	11	3,588	52	10,794	22
3	WPKL &	8,739	5	9,095	2	-356	-4	14,206	7
4	Perak	5,588	12	2,375	1	3,213	135	4,516	3
5	N Sembilan	5,207	5	2,957	5	2,250	76	5,133	6
6	Kedah	3,786	11	3,741	7	45	1	5,207	9
7	Sabah	3,581	4	5,119	7	-1,538	-30	6,983	11
8	Penang →	3,321	7	5,732	7	-2,411	-42	7,346	12
9	Kelantan	1,898	2	1,795	1	103	6	2,790	2
10	Melaka	1,641	2	770	0	871	113	1,221	1
11	Sarawak	1,450	6	527	3	923	175	1,091	4
12	Pahang	1,244	3	905	1	339	37	1,609	2
13	Perlis	195	0	679	1	-484	-71	821	1
14	Terengganu	173	0	193	2	-20	-10	277	2
15	WP Labuan	29	0	55	0	-26	-47	59	0
Jumlah		96,572	88	80,201	57	16,371	20	123,133	100



KEMENTERIAN KESIHATAN MALAYSIA
JABATAN KESIHATAN NEGERI PULAU PINANG
CAWANGAN KAWALAN PENYAKIT BAWAAN VEKTOR

SITUASI SEMASA DEMAM DENGGI PULAU PINANG

BULETIN 2024

KES DAFTAR DEMAM DENGGI MENGIKUT DAERAH BAGI PULAU PINANG TAHUN 2024 (HINGGA ME-35)

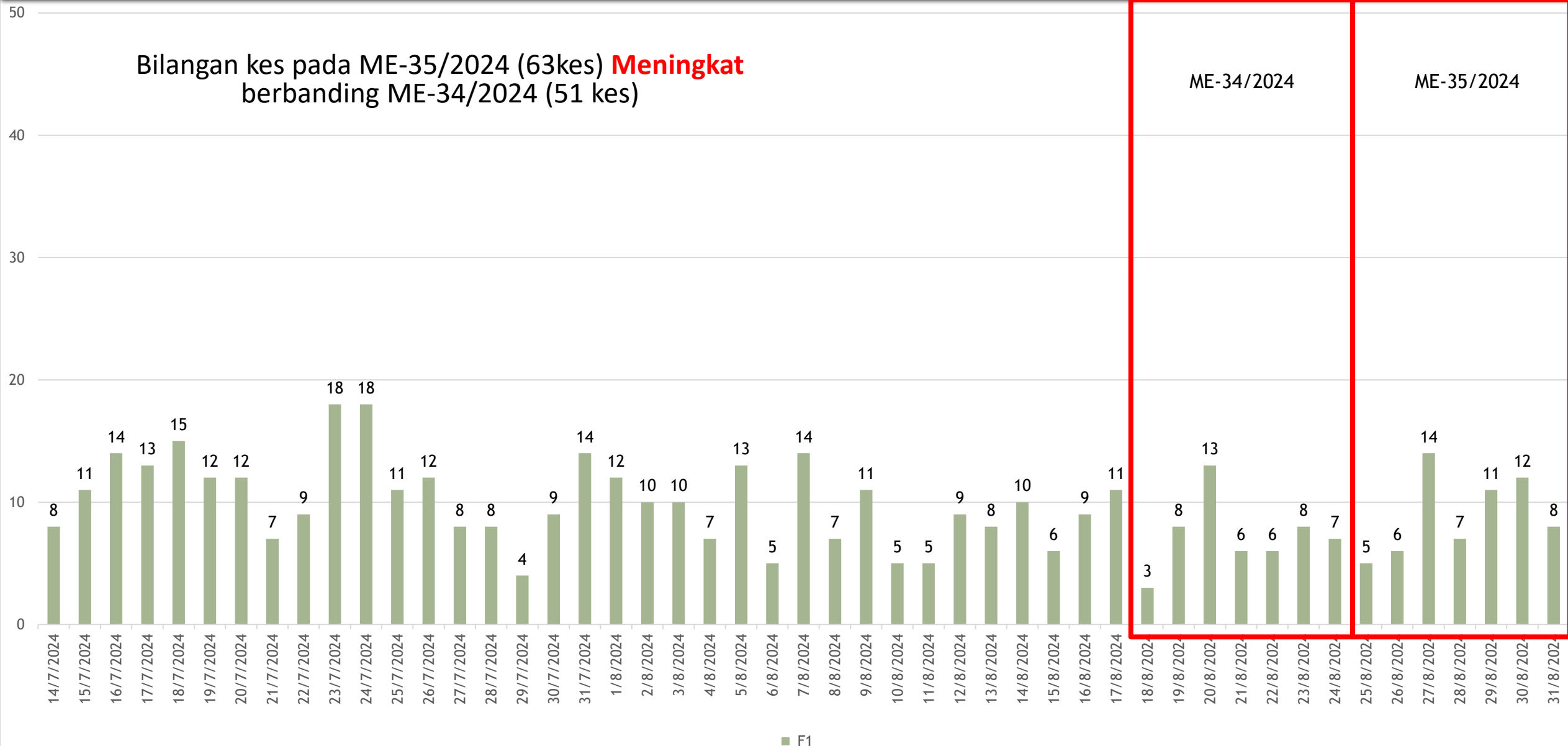
DAERAH	KES DEMAM DENGGI MINGGU EPID KE - 35 25 Ogo 2024 - 31 Ogo 2024		JUMLAH KES KUMULATIF SEHINGGA ME 35	
	DAFTAR	KEMATIAN	JUMLAH KES DAFTAR	KEMATIAN
TIMUR LAUT	19	0	704	2
BARAT DAYA	8	0	421	0
SEBERANG PERAI UTARA	6	0	323	0
SEBERANG PERAI TENGAH	20	0	1181	3
SEBERANG PERAI SELATAN	10	0	692	2
JUMLAH KES	63	0	3321	7

PERBEZAAN KES MENGIKUT DAERAH BAGI NEGERI PULAU PINANG BAGI TAHUN 2023 DAN TAHUN 2024 (HINGGA ME-35)

DAERAH	TAHUN				% KES DAFTAR MENURUN/ MENINGKAT
	2023		2024		
	JUM	%	JUM	%	
DTL	897	15.65	704	21.20	-21.52
DBD	522	9.11	421	12.68	-19.35
SPU	379	6.61	323	9.73	-14.78
SPT	2940	51.29	1181	35.56	-59.83
SPS	994	17.34	692	20.84	-30.38
JUMLAH	5732	100.00	3321	100.00	-42.06

KELUK EPID DENGGI PULAU PINANG 2024

Bilangan kes pada ME-35/2024 (63kes) **Meningkat** berbanding ME-34/2024 (51 kes)



BILANGAN KES HARIAN DEMAM DENGGI (25/8/2024 - 31/8/2024)

LAPORAN HARIAN DEMAM DENGGI P. PINANG (SEHINGGA 24 OGOS 2024)

1. BILANGAN KES DEMAM DENGGI MINGGU EPID 34

Bil	Daerah	Jumlah Kes Didaftarkan Minggu Ini Mengikut Tarikh Pendaftaran Kes								Jumlah Terkumpul Kes 2024	Jumlah Kes Terkumpul 2023 untuk tempoh sama	% KES DIDAFTAR MENINGKAT / MENURUN
		Ahad 18/8	Isnin 19/8	Selasa 20/8	Rabu 21/8	Khamis 22/8	Jumaat 23/8	Sabtu 24/8	Jumlah ME 34 18/8- 24/8			
		K	K	K	K	K	K	K	K			
1	Timur Laut	1	3	3	3	2	4	2	18	685 (2)	875 (1)	-22
2	Barat Daya	0	2	4	1	0	2	0	9	413	517 (1)	-20
3	Seberang Perai Utara	1	0	1	1	1	0	0	4	317	377	-16
4	Seberang Perai Tengah	1	2	2	1	1	2	2	11	1,161 (3)	2,918 (4)	-60
5	Seberang Perai Selatan	0	1	3	0	2	0	3	9	682 (2)	986 (1)	-31
	Jumlah	3	8	13	6	6	8	7	51	3,258 (7)	5,673 (7)	-43

*() BILANGAN KEMATIAN

MINGGU EPID 34

LAPORAN HARIAN DEMAM DENGGI P. PINANG (SEHINGGA 31 OGOS 2024)

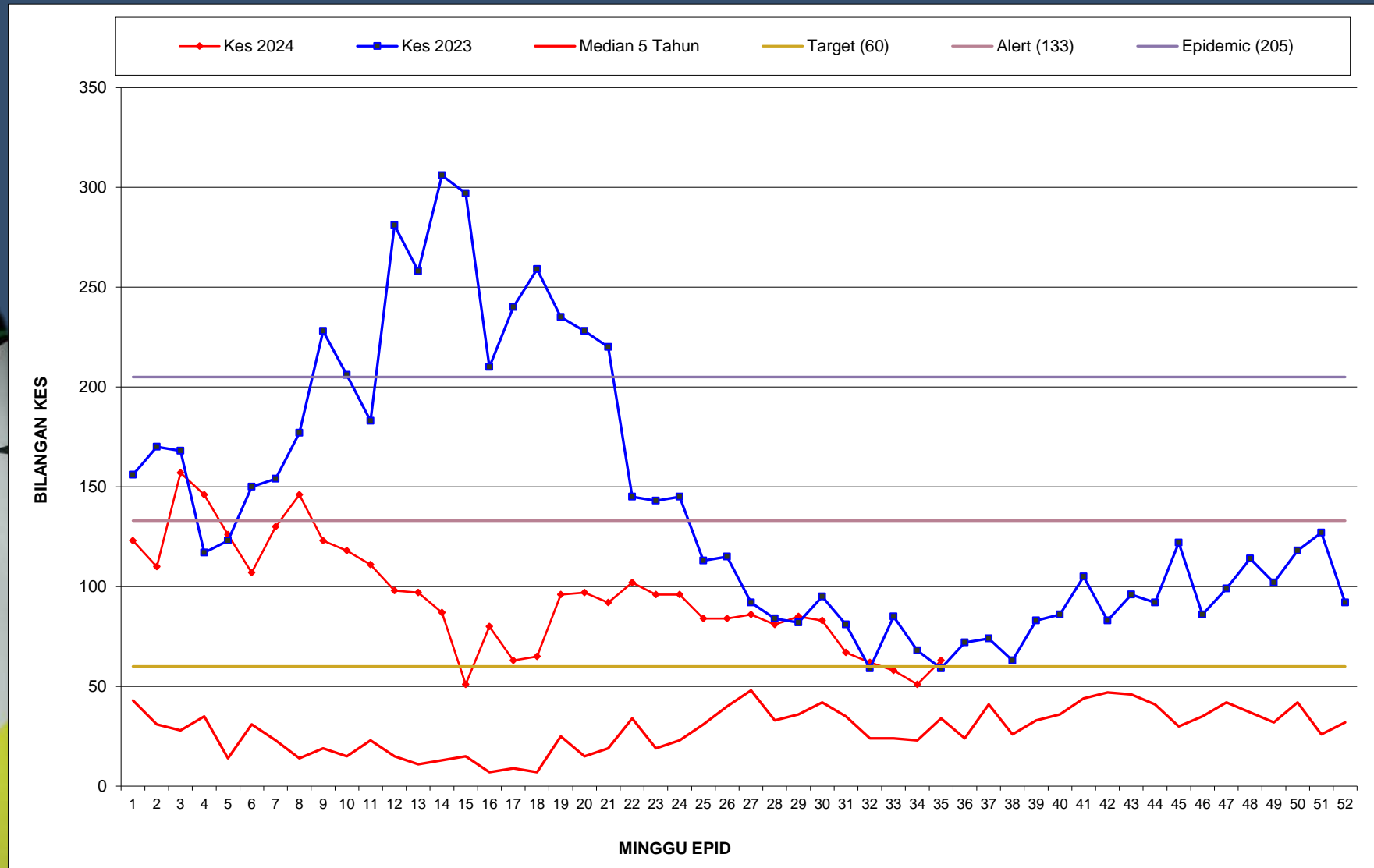
1. BILANGAN KES DEMAM DENGGI MINGGU EPID 35

Bil	Daerah	Jumlah Kes Didaftarkan Minggu Ini Mengikut Tarikh Pendaftaran Kes								Jumlah Terkumpul Kes 2024	Jumlah Kes Terkumpul 2023 untuk tempoh sama	% KES DIDAFTAR MENINGKAT / MENURUN
		Ahad 25/8	Isnin 26/8	Selasa 27/8	Rabu 28/8	Khamis 29/8	Jumaat 30/8	Sabtu 31/8	Jumlah ME 35 25/8- 31/8			
		K	K	K	K	K	K	K	K			
1	Timur Laut	2	3	3	2	2	4	3	19	704 (2)	897 (1)	-22
2	Barat Daya	0	1	3	1	0	1	2	8	421	522 (1)	-19
3	Seberang Perai Utara	1	0	1	1	2	1	0	6	323	379	-15
4	Seberang Perai Tengah	0	2	5	2	6	3	2	20	1,181 (3)	2,940 (4)	-60
5	Seberang Perai Selatan	2	0	2	1	1	3	1	10	692 (2)	994 (1)	-30
	Jumlah	5	6	14	7	11	12	8	63	3,321 (7)	5,732 (7)	-42

*() BILANGAN KEMATIAN

MINGGU EPID 35

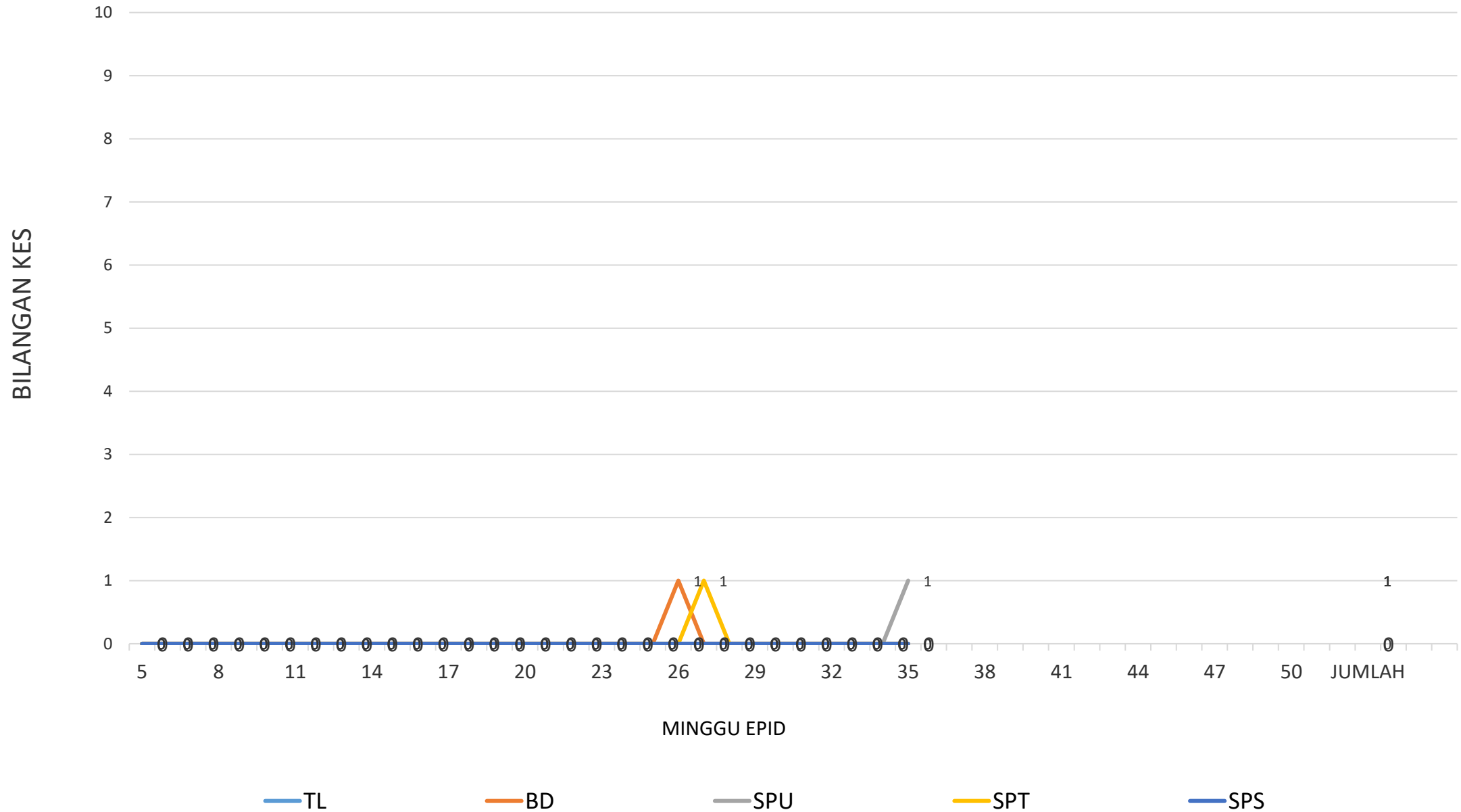
GRAF MINGGUAN KES DAFTAR DEMAM DENGGI BAGI NEGERI PULAU PINANG HINGGA ME-35/2024



BILANGAN KES CHIKUNGUNYA BAGI NEGERI PULAU PINANG HINGGA ME-35/2024

DAERAH	KES DEMAM CHIKU MINGGU EPID KE - 35 25 Ogo 2024 - 31 Ogo 2024		JUMLAH KES KUMULATIF HINGGA ME 35	
	KES DAFTAR	KEMATIAN	JUMLAH KES	KEMATIAN
TIMUR LAUT	0	0	0	0
BARAT DAYA	0	0	1	0
SEBERANG PERAI UTARA	1	0	1	0
SEBERANG PERAI TENGAH	0	0	1	0
SEBERANG PERAI SELATAN	0	0	0	0
JUMLAH	1	0	3	0

GRAF KES CHIKUNGUNYA BAGI NEGERI PULAU PINANG SEHINGGA ME-35/2024



BILANGAN KES MALARIA BAGI NEGERI PULAU PINANG HINGGA ME- 35 /2024

DAERAH	KES LAPOR MINGGU KE - 35						KUMULATIF KES					
	WARGANEGARA			BUKAN WARGANEGARA			WARGANEGARA			BUKAN WARGANEGARA		
	P.f	P.v	P.k	P.f	P.v	P.K	P.f	P.v	P.k	P.f	P.v	P.k
TIMUR LAUT										1	6	
BARAT DAYA							2					
SEBERANG PERAI UTARA												
SEBERANG PERAI TENGAH											2	
SEBERANG PERAI SELATAN											3	
JUMLAH	0						14					

P.f- Plasmodium falciparum
P.v- Plasmodium vivax
P.k- Plasmodium knowlesi

BILANGAN KES FILARIASIS BAGI NEGERI PULAU PINANG HINGGA ME- 35/2024

DAERAH	KES LAPOR MINGGU KE -35					KUMULATIF KES				
	WARGANEGARA			BUKAN WARGANEGARA		WARGANEGARA			BUKAN WARGANEGARA	
	Brugia malayi	Wucherecia bancrofti	NA	Brugia malayi	Wucherecia bancrofti	Brugia malayi	Wucherecia bancrofti	NA	Brugia malayi	Wucherecia bancrofti
TIMUR LAUT								1		
BARAT DAYA						1		2		
SEBERANG PERAI UTARA										1
SEBERANG PERAI TENGAH										
SEBERANG PERAI SELATAN										
JUMLAH	0					5				

Kes minggu ke34 dikesan positif melalui ujian rapid test kit (PanLF)

BILANGAN KES SCRUB TYPHUS BAGI NEGERI PULAU PINANG HINGGA ME- 35/2024

DAERAH	KES LAPOR MINGGU KE - 35	KUMULATIF
TIMUR LAUT	0	2
BARAT DAYA		
SEBERANG PERAI UTARA		
SEBERANG PERAI TENGAH		
SEBERANG PERAI SELATAN		
JUMLAH	0	2

BILANGAN KES JAPANESE ENCEPHALITIS BAGI NEGERI PULAU PINANG HINGGA ME-35/2024

DAERAH	KES LAPOR MINGGU KE -35	KUMULATIF
TIMUR LAUT		
BARAT DAYA		
SEBERANG PERAI UTARA		
SEBERANG PERAI TENGAH		1
SEBERANG PERAI SELATAN		
JUMLAH	0	1

TERIMA KASIH

**CAWANGAN KAWALAN PENYAKIT BAWAAN VEKTOR
JABATAN KESIHATAN NEGERI PULAU PINANG**

04-2296500 vbdcpenang@gmail.com

