


SITUASI SEMASA PENYAKIT BAWAAN VEKTOR

MINGGU EPID 35/2023



SITUASI SEMASA DEMAM DENGGI MALAYSIA & PULAU PINANG (Sehingga 2 September 2023)




- Kumulatif Kes : 80,201
- Kes Kematian : 57



- Kumulatif Kes : 5,732
- Kes Kematian : 7

SITUASI SEMASA DEMAM DENGGI MALAYSIA & PULAU PINANG (Sehingga 2 September 2023)

Bil	NEGERI	Jumlah Terkumpul Kes 2023		Jumlah Kes Terkumpul 2022 untuk tempoh		BEZA	%	Jumlah Kes Didaftarkan Tahun 2022	
		K	M	K	M	(-/+)	%	K	M
1	Perlis	679	1	33	0	646	1,958	161	1
2	Kedah	3,741	7	787	2	2,954	375	1,461	2
3	Penang 	5,732	7	506	0	5,226	1,033	1,621	1
4	Perak	2,375	1	754	0	1,621	215	1,383	3
5	Selangor	39,362	9	23,522	5	15,840	67	37,543	14
6	WPKL & Putrajaya	9,095	2	3,719	5	5,376	145	6,733	5
7	N Sembilan	2,957	5	1,122	2	1,835	164	2,053	3
8	Melaka	770	0	388	0	382	98	665	3
9	Johor	6,896	11	1,965	1	4,931	251	4,224	6
10	Pahang	905	1	536	1	369	69	976	1
11	Terengganu	193	2	153	0	40	26	246	1
12	Kelantan	1,795	1	576	2	1,219	212	1,227	4
13	Sarawak	527	3	419	1	108	26	671	2
14	Sabah	5,119	7	3,453	3	1,666	48	7,110	10
15	WP Labuan	55	0	17	0	38	224	28	0
Jumlah		80,201	57	37,950	22	42,251	111	66,102	56

Peningkatan kes sebanyak 42, 251 kes (111%). Dua (2) kes kematian dilaporkan pada minggu ini menjadikan kumulatif sebagai lima puluh tiga (57) kes kematian didaftarkan sehingga ME 35/2023.

SITUASI SEMASA DEMAM DENGGI MALAYSIA & PULAU PINANG (Sehingga 2 September 2023)

Bil	NEGERI	Jumlah Terkumpul Kes 2023		Jumlah Kes Terkumpul 2022 untuk tempoh		BEZA	%	Jumlah Kes Didaftar Tahun 2022	
		K	M	K	M	(-/+)	%	K	M
1	Selangor	39,362	9	23,522	5	15,840	67	37,543	14
2	WPKL & Putrajaya	9,095	2	3,719	5	5,376	145	6,733	5
3	Johor	6,896	11	1,965	1	4,931	251	4,224	6
4	Penang →	5,732	7	506	0	5,226	1,033	1,621	1
5	Sabah	5,119	7	3,453	3	1,666	48	7,110	10
6	Kedah	3,741	7	787	2	2,954	375	1,461	2
7	N Sembilan	2,957	5	1,122	2	1,835	164	2,053	3
8	Perak	2,375	1	754	0	1,621	215	1,383	3
9	Kelantan	1,795	1	576	2	1,219	212	1,227	4
10	Pahang	905	1	536	1	369	69	976	1
11	Melaka	770	0	388	0	382	98	665	3
12	Perlis	679	1	33	0	646	1,958	161	1
13	Sarawak	527	3	419	1	108	26	671	2
14	Terengganu	193	2	153	0	40	26	246	1
15	WP Labuan	55	0	17	0	38	224	28	0
	Jumlah	80,201	57	37,950	22	42,251	111	66,102	56

SITUASI SEMASA DEMAM DENGGI PULAU PINANG



KES DAFTAR DEMAM DENGGI MENGIKUT DAERAH BAGI PULAU PINANG TAHUN 2023 (HINGGA ME-35)

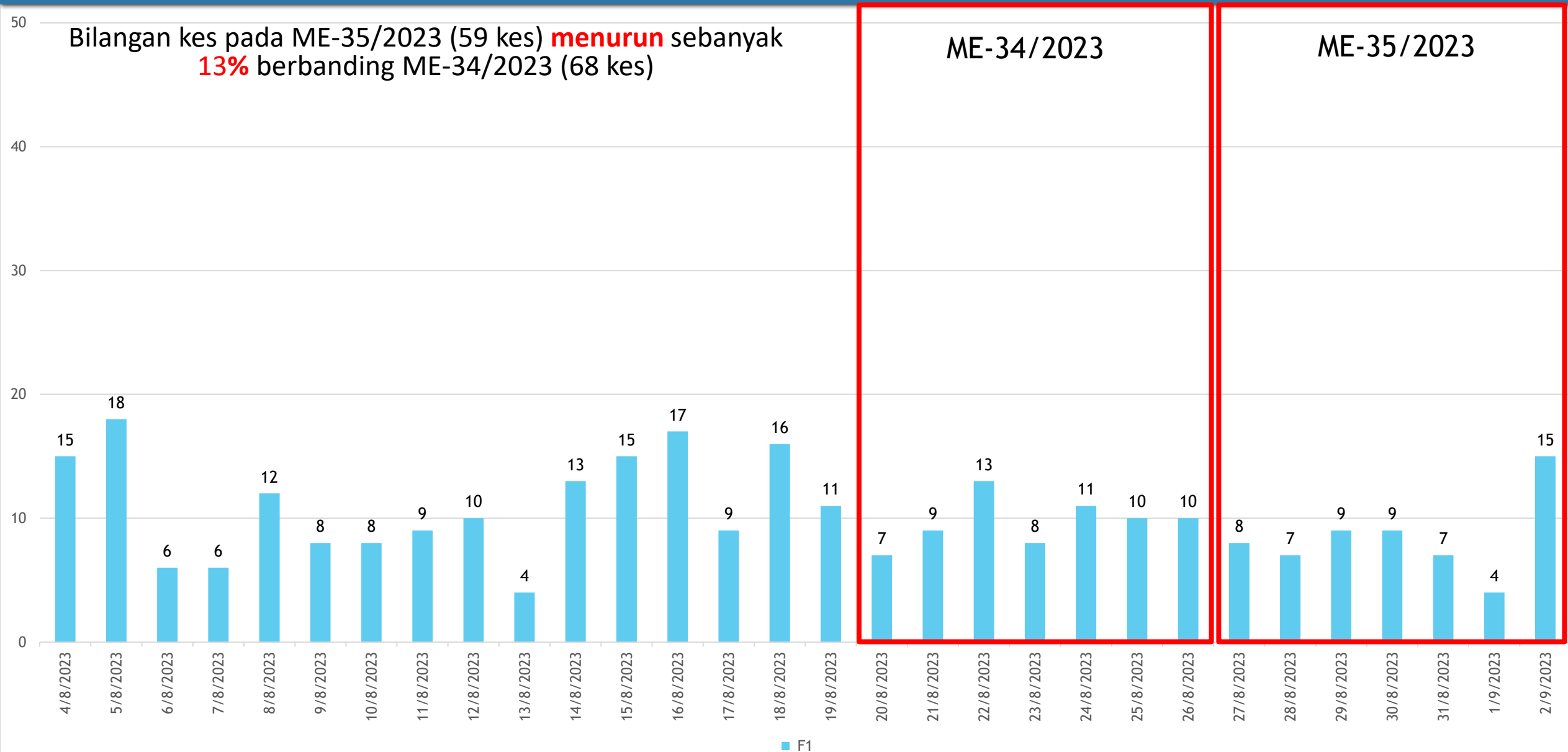
DAERAH	KES DEMAM DENGGI MINGGU EPID KE - 35 27 Ogo 2023 - 02 Sep 2023		JUMLAH KES KUMULATIF SEHINGGA ME 35	
	DAFTAR	KEMATIAN	JUMLAH KES LAPOR	KEMATIAN
TIMUR LAUT	22	0	897	1
BARAT DAYA	5	0	522	1
SEBERANG PERAI UTARA	2	0	379	0
SEBERANG PERAI TENGAH	22	0	2940	4
SEBERANG PERAI SELATAN	8	0	994	1
JUMLAH KES	59	0	5732	7

PERBEZAAN KES MENGIKUT DAERAH BAGI NEGERI PULAU PINANG BAGI TAHUN 2022 DAN TAHUN 2023 (HINGGA ME-35)

DAERAH	TAHUN				% KES DAFTAR MENURUN/ MENINGKAT
	2022		2023		
	JUM	%	JUM	%	
DTL	195	3.40	897	15.65	360.00
DBD	85	1.48	522	9.11	514.12
SPU	74	1.29	379	6.61	412.16
SPT	133	2.32	2940	51.29	2110.53
SPS	19	0.33	994	17.34	5131.58
JUMLAH	506	100.00	5732	100.00	1032.81

KELUK EPID DENGGI PULAU PINANG 2023

Bilangan kes pada ME-35/2023 (59 kes) **menurun** sebanyak **13%** berbanding ME-34/2023 (68 kes)



BILANGAN KES HARIAN DEMAM DENGGI (27/08/2023 - 02/09/2023)

Bil	Daerah	Jumlah Kes Didaftarkan Minggu Ini Mengikut Tarikh Pendaftaran Kes							Jumlah Kes Terkumpul Kes 2023	Jumlah Kes Terkumpul 2022 untuk tempoh sama	% KES DIDAFTAR MENINGKAT / MENURUN	
		Ahad 20/8	Isnin 21/8	Selasa 22/8	Rabu 23/8	Khamis 24/8	Jumaat 25/8	Sabtu 26/8				Jumlah ME 34 20/8 - 26/8
		K	K	K	K	K	K	K				K
1	Timur Laut	4	3	4	3	5	3	3	25	875 (1)	180	386
2	Barat Daya	0	2	1	2	1	1	1	8	517 (1)	84	515
3	Seberang Perai Utara	1	1	1	0	1	3	2	9	377	69	446
4	Seberang Perai Tengah	2	2	3	2	3	1	3	16	2918 (4)	121	2312
5	Seberang Perai Selatan	0	1	4	1	1	2	1	10	986 (1)	18	5378
	Jumlah	7	9	13	8	11	10	10	68	5673 (7)	472	1102

*() BILANGAN KEMATIAN

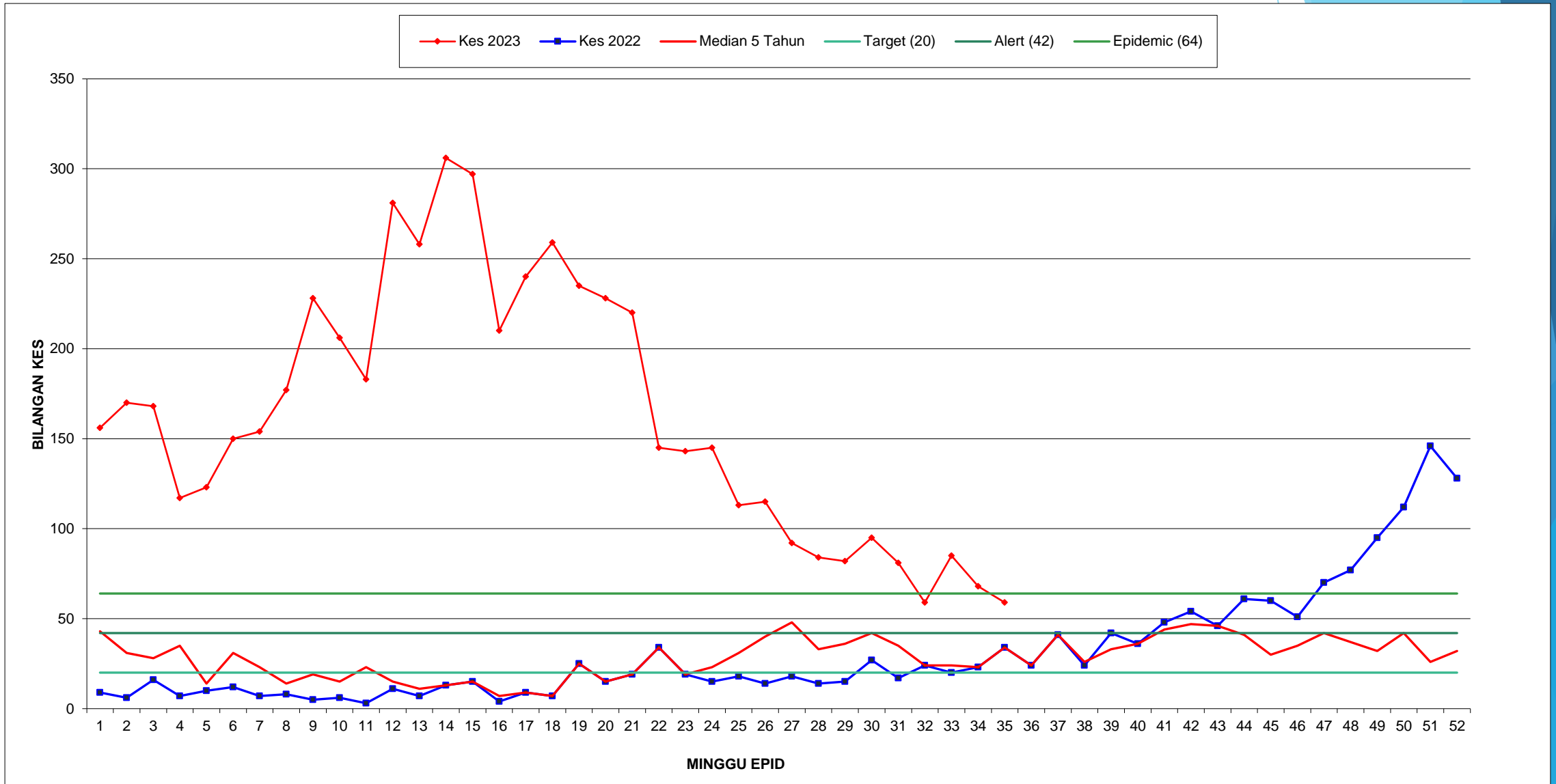
Bil	Daerah	Jumlah Kes Didaftarkan Minggu Ini Mengikut Tarikh Pendaftaran Kes							Jumlah Kes Terkumpul Kes 2023	Jumlah Kes Terkumpul 2022 untuk tempoh sama	% KES DIDAFTAR MENINGKAT / MENURUN	
		Ahad 27/8	Isnin 28/8	Selasa 29/8	Rabu 30/8	Khamis 31/8	Jumaat 1/9	Sabtu 2/9				Jumlah ME 35 27/8 - 2/9
		K	K	K	K	K	K	K				K
1	Timur Laut	4	3	2	4	2	3	4	22	897 (1)	195	360
2	Barat Daya	1	1	0	1	1	0	1	5	522 (1)	85	514
3	Seberang Perai Utara	0	1	0	0	1	0	0	2	379	74	412
4	Seberang Perai Tengah	2	1	6	3	2	0	8	22	2940 (4)	133	2111
5	Seberang Perai Selatan	1	1	1	1	1	1	2	8	994 (1)	19	5132
	Jumlah	8	7	9	9	7	4	15	59	5732 (7)	506	1033

*() BILANGAN KEMATIAN

MINGGU EPID 34

MINGGU EPID 35

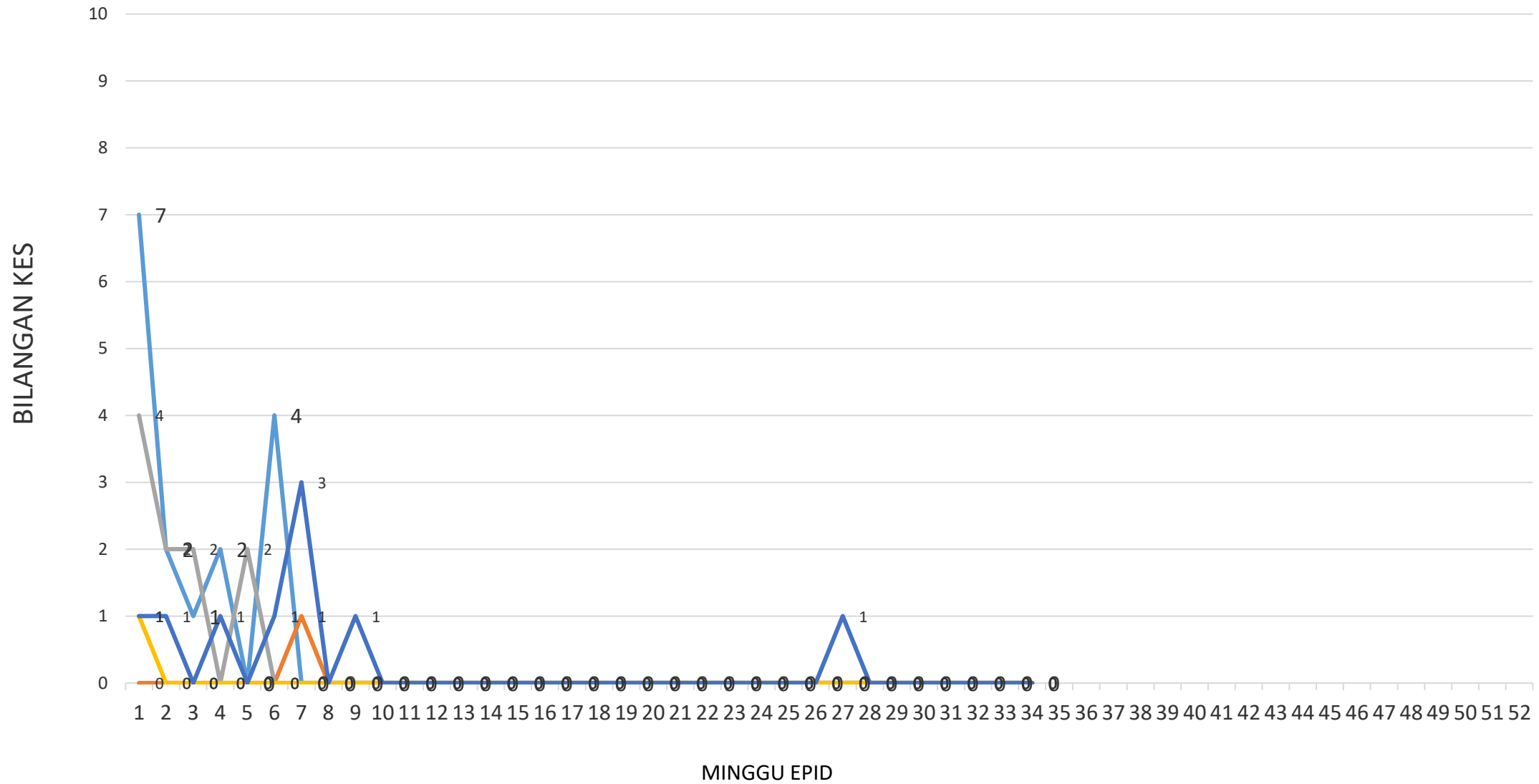
GRAF MINGGUAN KES DAFTAR DEMAM DENGGI BAGI NEGERI PULAU PINANG HINGGA ME-35/2023



KES DAFTAR CHIKUNGUNYA BAGI NEGERI PULAU PINANG HINGGA ME-35/2023

DAERAH	KES DEMAM CHIKU MINGGU EPID KE - 35 27 Ogo 2023 - 02 Sep 2023		JUMLAH KES KUMULATIF HINGGA ME 35	
	KES DAFTAR	KEMATIAN	JUMLAH KES	KEMATIAN
TIMUR LAUT	0	0	16	0
BARAT DAYA	0	0	1	0
SEBERANG PERAI UTARA	0	0	10	0
SEBERANG PERAI TENGAH	0	0	1	0
SEBERANG PERAI SELATAN	0	0	9	0
JUMLAH	0	0	37	0

GRAF KES CHIKUNGUNYA BAGI NEGERI PULAU PINANG
SEHINGGA ME-35/2023



TL BD SPU SPT SPS

KES DAFTAR MALARIA BAGI NEGERI PULAU PINANG HINGGA ME-35/2023

DAERAH	KES LAPOR MINGGU KE 35						KUMULATIF KES					
	WARGANEGARA			BUKAN WARGANEGARA			WARGANEGARA			BUKAN WARGANEGARA		
	P.f	P.v	P.k	P.f	P.v	P.K	P.f	P.v	P.k	P.f	P.v	P.k
TIMUR LAUT											14	
BARAT DAYA								1		1	3	
SEBERANG PERAI UTARA											18	
SEBERANG PERAI TENGAH											12	
SEBERANG PERAI SELATAN												1
JUMLAH							50					

P.f- Plasmodium falciparum

P.v- Plasmodium vivax

P.k- Plasmodium knowlesi

KES DAFTAR FILARIASIS BAGI NEGERI PULAU PINANG HINGGA ME-35/2023

DAERAH	KES LAPOR MINGGU KE 35				KUMULATIF KES			
	WARGANEGARA		BUKAN WARGANEGARA		WARGANEGARA		BUKAN WARGANEGARA	
	Brugia malayi	Wuchereria bancrofti	Brugia malayi	Wuchereria bancrofti	Brugia malayi	Wuchereria bancrofti	Brugia malayi	Wuchereria bancrofti
TIMUR LAUT								
BARAT DAYA								
SEBERANG PERAI UTARA	TIADA KES DILAPORKAN							
SEBERANG PERAI TENGAH								
SEBERANG PERAI SELATAN								
JUMLAH	0				0			

KES DAFTAR JAPANESE ENCEPHALITIS BAGI NEGERI PULAU PINANG HINGGA ME-35/2023

DAERAH	KES LAPOR MINGGU KE 35	KUMULATIF
TIMUR LAUT		
BARAT DAYA		
SEBERANG PERAI UTARA	TIADA KES DILAPORKAN	
SEBERANG PERAI TENGAH		
SEBERANG PERAI SELATAN		
JUMLAH	0	0

KES DAFTAR SCRUB TYPHUS BAGI NEGERI PULAU PINANG HINGGA ME-35/2023

DAERAH	KES LAPOR MINGGU KE 35	KUMULATIF
TIMUR LAUT		
BARAT DAYA		
SEBERANG PERAI UTARA	TIADA KES DILAPORKAN	
SEBERANG PERAI TENGAH		
SEBERANG PERAI SELATAN		
JUMLAH	0	0



TERIMA KASIH

**CAWANGAN KAWALAN PENYAKIT BAWAAN VEKTOR
JABATAN KESIHATAN NEGERI PULAU PINANG**

04-2296500

vbdcpenang@gmail.com