



KEMENTERIAN KESIHATAN MALAYSIA
JABATAN KESIHATAN NEGERI PULAU PINANG
CAWANGAN KAWALAN PENYAKIT BAWAAN VEKTOR

SITUASI SEMASA PENYAKIT BAWAAN VEKTOR **MINGGU EPID** **34/2024**

BULETIN 2024

SITUASI SEMASA DEMAM DENGGI MALAYSIA & PULAU PINANG (Sehingga 24/8/2024)

MALAYSIA

- Kumulatif Kes :94,807
- Kes Kematian : 84



PULAU PINANG

- Kumulatif Kes : 3,258
- Kes Kematian : 7

SITUASI SEMASA DEMAM DENGGI MALAYSIA & PULAU PINANG (Sehingga 24/8/2024)

Bil	NEGERI	Jumlah Terkumpul Kes 2024		Jumlah Kes Terkumpul 2023 untuk tempoh		BEZA	%	Jumlah Kes Didaftar Tahun 2023	
		K	M	K	M	(-/+)	%	K	M
1	Perlis	193	0	665	1	-472	-71	821	1
2	Kedah	3,733	10	3,665	7	68	2	5,207	9
3	Penang →	3,258	7	5,673	7	-2,415	-43	7,346	12
4	Perak	5,503	12	2,316	1	3,187	138	4,516	3
5	Selangor	48,489	14	38,472	9	10,017	26	61,080	18
6	WPKL &	8,578	5	8,843	2	-265	-3	14,206	7
7	N Sembilan	5,104	5	2,841	5	2,263	80	5,133	6
8	Melaka	1,614	2	743	0	871	117	1,221	1
9	Johor	10,286	15	6,679	10	3,607	54	10,794	22
10	Pahang	1,201	3	871	1	330	38	1,609	2
11	Terengganu	173	0	186	2	-13	-7	277	2
12	Kelantan	1,754	2	1,720	1	34	2	2,790	2
13	Sarawak	1,426	5	508	3	918	181	1,091	4
14	Sabah	3,466	4	5,040	6	-1,574	-31	6,983	11
15	WP Labuan	29	0	55	0	-26	-47	59	0
Jumlah		94,807	84	78,277	55	16,530	21	123,133	100

Peningkatan kes sebanyak 16,530 kes (26%). **1 kematian** dilaporkan, menjadikan kumulatif sebanyak 84 kes kematian didaftarkan sehingga ME 34/2024.

SITUASI SEMASA DEMAM DENGGI MALAYSIA & PULAU PINANG (Sehingga 24/8/2024)

Bil	NEGERI	Jumlah Terkumpul Kes 2024		Jumlah Kes Terkumpul 2023 untuk tempoh		BEZA	%	Jumlah Kes Didaftar Tahun 2023	
		K	M	K	M	(-/+)	%	K	M
1	Selangor	48,489	14	38,472	9	10,017	26	61,080	18
2	Johor	10,286	15	6,679	10	3,607	54	10,794	22
3	WPKL &	8,578	5	8,843	2	-265	-3	14,206	7
4	Perak	5,503	12	2,316	1	3,187	138	4,516	3
5	N Sembilan	5,104	5	2,841	5	2,263	80	5,133	6
6	Kedah	3,733	10	3,665	7	68	2	5,207	9
7	Sabah	3,466	4	5,040	6	-1,574	-31	6,983	11
8	Penang →	3,258	7	5,673	7	-2,415	-43	7,346	12
9	Kelantan	1,754	2	1,720	1	34	2	2,790	2
10	Melaka	1,614	2	743	0	871	117	1,221	1
11	Sarawak	1,426	5	508	3	918	181	1,091	4
12	Pahang	1,201	3	871	1	330	38	1,609	2
13	Perlis	193	0	665	1	-472	-71	821	1
14	Terengganu	173	0	186	2	-13	-7	277	2
15	WP Labuan	29	0	55	0	-26	-47	59	0
Jumlah		94,807	84	78,277	55	16,530	21	123,133	100



KEMENTERIAN KESIHATAN MALAYSIA
JABATAN KESIHATAN NEGERI PULAU PINANG
CAWANGAN KAWALAN PENYAKIT BAWAAN VEKTOR

SITUASI SEMASA DEMAM DENGGI PULAU PINANG

BULETIN 2024

KES DAFTAR DEMAM DENGGI MENGIKUT DAERAH BAGI PULAU PINANG TAHUN 2024 (HINGGA ME-34)

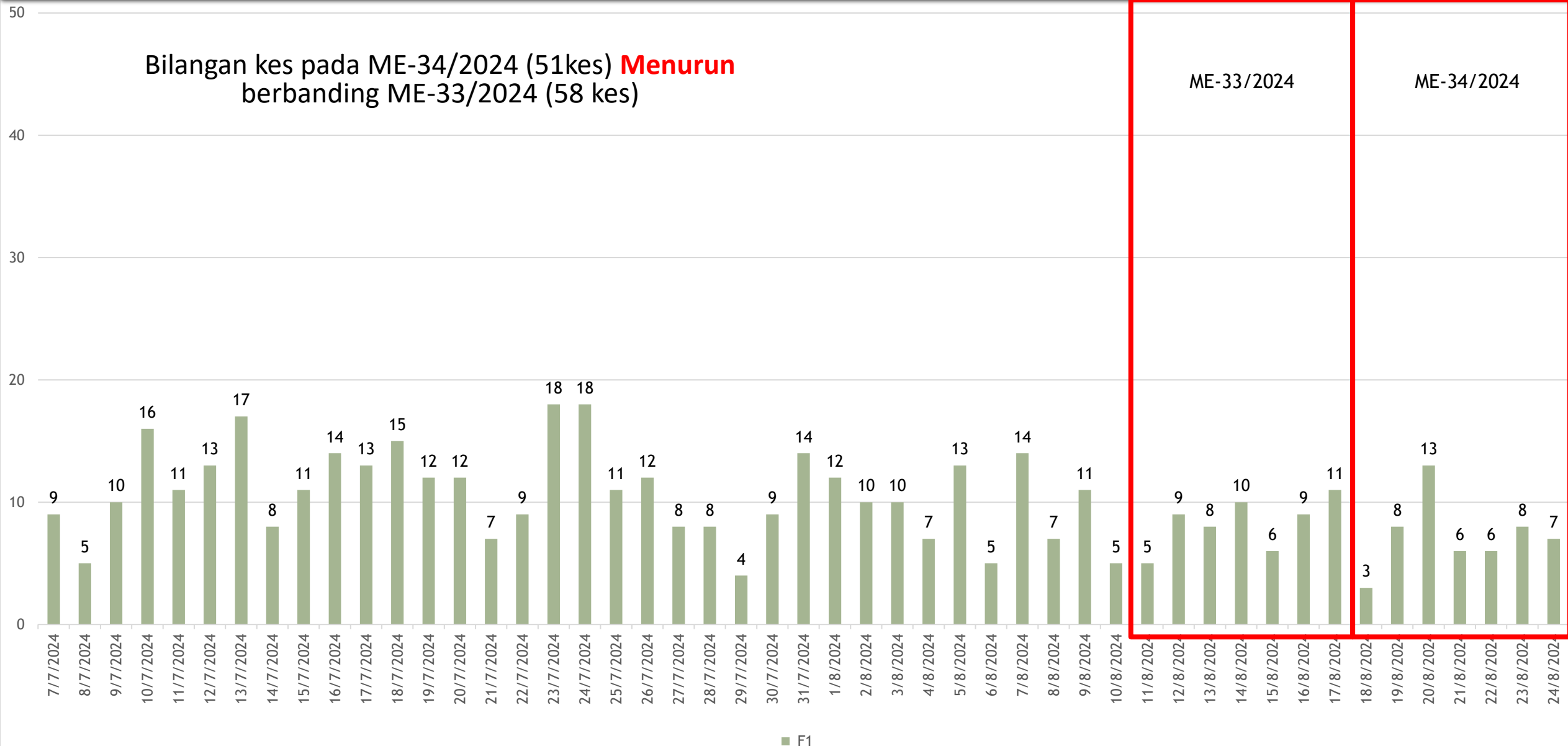
DAERAH	KES DEMAM DENGGI MINGGU EPID KE - 34 18 Ogo 2024 - 24 Ogo 2024		JUMLAH KES KUMULATIF SEHINGGA ME 34	
	DAFTAR	KEMATIAN	JUMLAH KES DAFTAR	KEMATIAN
TIMUR LAUT	18	0	685	2
BARAT DAYA	9	0	413	0
SEBERANG PERAI UTARA	4	0	317	0
SEBERANG PERAI TENGAH	11	0	1161	3
SEBERANG PERAI SELATAN	9	0	682	2
JUMLAH KES	51	0	3258	7

PERBEZAAN KES MENGIKUT DAERAH BAGI NEGERI PULAU PINANG BAGI TAHUN 2023 DAN TAHUN 2024 (HINGGA ME-34)

DAERAH	TAHUN				% KES DAFTAR MENURUN/ MENINGKAT
	2023		2024		
	JUM	%	JUM	%	
DTL	875	15.42	685	21.03	-21.71
DBD	517	9.11	413	12.68	-20.12
SPU	377	6.65	317	9.73	-15.92
SPT	2918	51.44	1161	35.64	-60.21
SPS	986	17.38	682	20.93	-30.83
JUMLAH	5673	100.00	3258	100.00	-42.57

KELUK EPID DENGGI PULAU PINANG 2024

Bilangan kes pada ME-34/2024 (51kes) **Menurun** berbanding ME-33/2024 (58 kes)



BILANGAN KES HARIAN DEMAM DENGGI (18/8/2024 - 24/8/2024)

LAPORAN HARIAN DEMAM DENGGI P. PINANG (SEHINGGA 17 OGOS 2024)

1. BILANGAN KES DEMAM DENGGI MINGGU EPID 33

Bil	Daerah	Jumlah Kes Didaftarkan Minggu Ini Mengikut Tarikh Pendaftaran Kes								Jumlah Terkumpul Kes 2024	Jumlah Kes Terkumpul 2023 untuk tempoh sama	% KES DIDAFTAR MENINGKAT / MENURUN
		Ahad 11/8	Isnin 12/8	Selasa 13/8	Rabu 14/8	Khamis 15/8	Jumaat 16/8	Sabtu 17/8	Jumlah ME 33 11/8- 17/8			
		K	K	K	K	K	K	K	K			
1	Timur Laut	2	3	3	1	3	4	3	19	667 (2)	850 (1)	-22
2	Barat Daya	2	2	1	1	1	1	1	9	404	509 (1)	-21
3	Seberang Perai Utara	0	0	0	2	1	0	2	5	313	368	-15
4	Seberang Perai Tengah	1	3	2	3 (1)	1	1	3	14 (1)	1,150 (3)	2,902 (4)	-60
5	Seberang Perai Selatan	0	1	2	3	0	3	2	11	673 (2)	976 (1)	-31
	Jumlah	5	9	8	10 (1)	6	9	11	58 (1)	3,207 (7)	5,605 (7)	-43

*() BILANGAN KEMATIAN

MINGGU EPID 33

LAPORAN HARIAN DEMAM DENGGI P. PINANG (SEHINGGA 24 OGOS 2024)

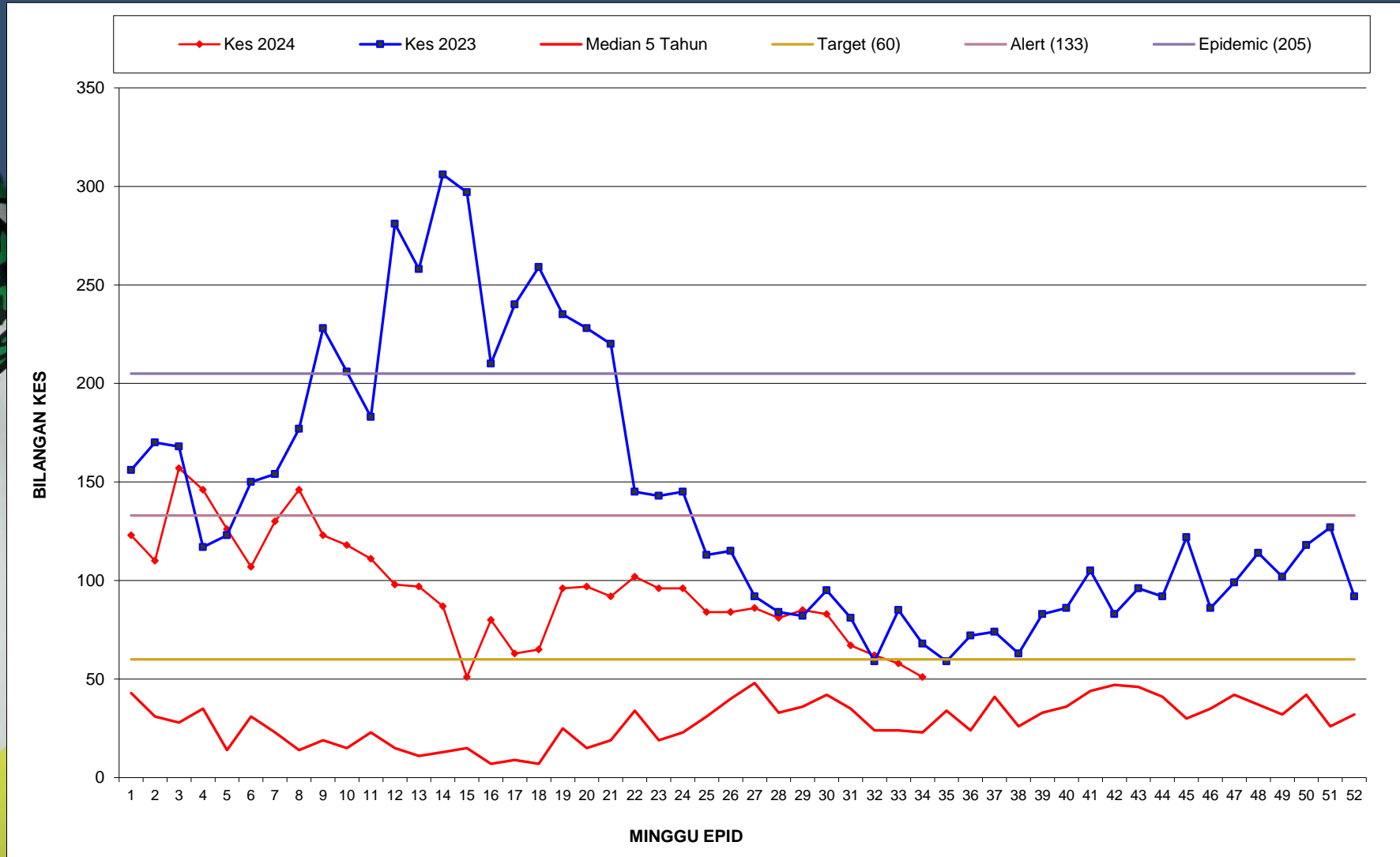
1. BILANGAN KES DEMAM DENGGI MINGGU EPID 34

Bil	Daerah	Jumlah Kes Didaftarkan Minggu Ini Mengikut Tarikh Pendaftaran Kes								Jumlah Terkumpul Kes 2024	Jumlah Kes Terkumpul 2023 untuk tempoh sama	% KES DIDAFTAR MENINGKAT / MENURUN
		Ahad 18/8	Isnin 19/8	Selasa 20/8	Rabu 21/8	Khamis 22/8	Jumaat 23/8	Sabtu 24/8	Jumlah ME 34 18/8- 24/8			
		K	K	K	K	K	K	K	K			
1	Timur Laut	1	3	3	3	2	4	2	18	685 (2)	875 (1)	-22
2	Barat Daya	0	2	4	1	0	2	0	9	413	517 (1)	-20
3	Seberang Perai Utara	1	0	1	1	1	0	0	4	317	377	-16
4	Seberang Perai Tengah	1	2	2	1	1	2	2	11	1,161 (3)	2,918 (4)	-60
5	Seberang Perai Selatan	0	1	3	0	2	0	3	9	682 (2)	986 (1)	-31
	Jumlah	3	8	13	6	6	8	7	51	3,258 (7)	5,673 (7)	-43

*() BILANGAN KEMATIAN

MINGGU EPID 34

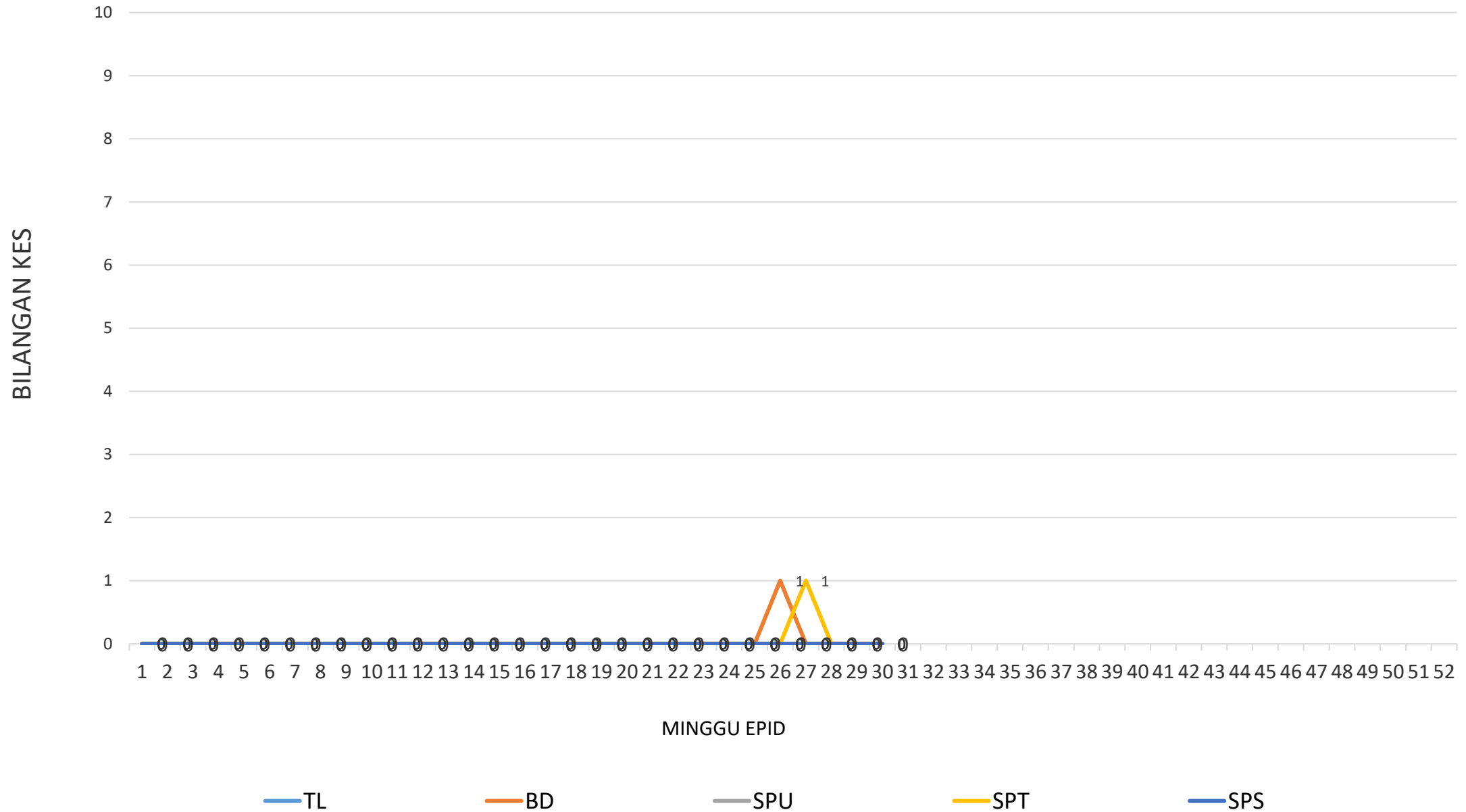
GRAF MINGGUAN KES DAFTAR DEMAM DENGGI BAGI NEGERI PULAU PINANG HINGGA ME-34/2024



BILANGAN KES CHIKUNGUNYA BAGI NEGERI PULAU PINANG HINGGA ME-34/2024

DAERAH	KES DEMAM CHIKU MINGGU EPID KE - 34 18 Ogo 2024 - 24 Ogo 2024		JUMLAH KES KUMULATIF HINGGA ME 34	
	KES DAFTAR	KEMATIAN	JUMLAH KES	KEMATIAN
TIMUR LAUT	0	0	0	0
BARAT DAYA	0	0	1	0
SEBERANG PERAI UTARA	0	0	0	0
SEBERANG PERAI TENGAH	0	0	1	0
SEBERANG PERAI SELATAN	0	0	0	0
JUMLAH	0	0	2	0

GRAF KES CHIKUNGUNYA BAGI NEGERI PULAU PINANG SEHINGGA ME-34/2024



BILANGAN KES MALARIA BAGI NEGERI PULAU PINANG HINGGA ME- 34 /2024

DAERAH	KES LAPOR MINGGU KE - 34						KUMULATIF KES					
	WARGANEGARA			BUKAN WARGANEGARA			WARGANEGARA			BUKAN WARGANEGARA		
	P.f	P.v	P.k	P.f	P.v	P.K	P.f	P.v	P.k	P.f	P.v	P.k
TIMUR LAUT										1	6	
BARAT DAYA							2					
SEBERANG PERAI UTARA												
SEBERANG PERAI TENGAH											2	
SEBERANG PERAI SELATAN											3	
JUMLAH	0						14					

P.f- Plasmodium falciparum
P.v- Plasmodium vivax
P.k- Plasmodium knowlesi

BILANGAN KES FILARIASIS BAGI NEGERI PULAU PINANG HINGGA ME- 34/2024

DAERAH	KES LAPOR MINGGU KE -34					KUMULATIF KES				
	WARGANEGARA			BUKAN WARGANEGARA		WARGANEGARA			BUKAN WARGANEGARA	
	Brugia malayi	Wucherecia bancrofti	NA	Brugia malayi	Wucherecia bancrofti	Brugia malayi	Wucherecia bancrofti	NA	Brugia malayi	Wucherecia bancrofti
TIMUR LAUT								1		
BARAT DAYA			1			1		2		
SEBERANG PERAI UTARA										1
SEBERANG PERAI TENGAH										
SEBERANG PERAI SELATAN										
JUMLAH	1					5				

Kes minggu ke34 dikesan positif melalui ujian rapid test kit (PanLF)

BILANGAN KES SCRUB TYPHUS BAGI NEGERI PULAU PINANG HINGGA ME- 34/2024

DAERAH	KES LAPOR MINGGU KE - 34	KUMULATIF
TIMUR LAUT	0	2
BARAT DAYA		
SEBERANG PERAI UTARA		
SEBERANG PERAI TENGAH		
SEBERANG PERAI SELATAN		
JUMLAH	0	2

BILANGAN KES JAPANESE ENCEPHALITIS BAGI NEGERI PULAU PINANG HINGGA ME-34/2024

DAERAH	KES LAPOR MINGGU KE -34	KUMULATIF
TIMUR LAUT		
BARAT DAYA		
SEBERANG PERAI UTARA		
SEBERANG PERAI TENGAH		1
SEBERANG PERAI SELATAN		
JUMLAH	0	1

TERIMA KASIH

**CAWANGAN KAWALAN PENYAKIT BAWAAN VEKTOR
JABATAN KESIHATAN NEGERI PULAU PINANG**

04-2296500 vbdcpenang@gmail.com

