



KEMENTERIAN KESIHATAN MALAYSIA
JABATAN KESIHATAN NEGERI PULAU PINANG
CAWANGAN KAWALAN PENYAKIT BAWAAN VEKTOR

SITUASI SEMASA PENYAKIT BAWAAN VEKTOR **MINGGU EPID** **33/2024**

BULETIN 2024

SITUASI SEMASA DEMAM DENGGI MALAYSIA & PULAU PINANG (Sehingga 17/8/2024)

MALAYSIA

- Kumulatif Kes :92,827
- Kes Kematian : 83



PULAU PINANG

- Kumulatif Kes : 3,207
- Kes Kematian : 7

SITUASI SEMASA DEMAM DENGGI MALAYSIA & PULAU PINANG (Sehingga 17/8/2024)

Bil	NEGERI	Jumlah Terkumpul Kes 2024		Jumlah Kes Terkumpul 2023 untuk tempoh		BEZA	%	Jumlah Kes Didaftar Tahun 2023	
		K	M	K	M	(-/+)	%	K	M
1	Perlis	193	0	649	1	-456	-70	821	1
2	Kedah	3,672	10	3,588	7	84	2	5,207	9
3	Penang →	3,207	7	5,605	7	-2,398	-43	7,346	12
4	Perak	5,402	12	2,240	1	3,162	141	4,516	3
5	Selangor	47,574	14	37,365	8	10,209	27	61,080	18
6	WPKL &	8,421	5	8,536	2	-115	-1	14,206	7
7	N Sembilan	4,993	5	2,716	5	2,277	84	5,133	6
8	Melaka	1,563	2	722	0	841	116	1,221	1
9	Johor	10,044	15	6,419	10	3,625	56	10,794	22
10	Pahang	1,173	2	834	1	339	41	1,609	2
11	Terengganu	165	0	178	2	-13	-7	277	2
12	Kelantan	1,644	2	1,599	1	45	3	2,790	2
13	Sarawak	1,409	5	486	3	923	190	1,091	4
14	Sabah	3,338	4	4,938	6	-1,600	-32	6,983	11
15	WP Labuan	29	0	53	0	-24	-45	59	0
Jumlah		92,827	83	75,928	54	16,899	22	123,133	100

Peningkatan kes sebanyak 16,899 kes (22%). **3 kematian** dilaporkan, menjadikan kumulatif sebanyak 83 kes kematian didaftarkan sehingga ME 33/2024.

SITUASI SEMASA DEMAM DENGGI MALAYSIA & PULAU PINANG (Sehingga 17/8/2024)

Bil	NEGERI	Jumlah Terkumpul Kes 2024		Jumlah Kes Terkumpul 2023 untuk tempoh		BEZA	%	Jumlah Kes Didaftar Tahun 2023	
		K	M	K	M	(-/+)	%	K	M
1	Selangor	47,574	14	37,365	8	10,209	27	61,080	18
2	Johor	10,044	15	6,419	10	3,625	56	10,794	22
3	WPKL &	8,421	5	8,536	2	-115	-1	14,206	7
4	Perak	5,402	12	2,240	1	3,162	141	4,516	3
5	N Sembilan	4,993	5	2,716	5	2,277	84	5,133	6
6	Kedah	3,672	10	3,588	7	84	2	5,207	9
7	Sabah	3,338	4	4,938	6	-1,600	-32	6,983	11
8	Penang →	3,207	7	5,605	7	-2,398	-43	7,346	12
9	Kelantan	1,644	2	1,599	1	45	3	2,790	2
10	Melaka	1,563	2	722	0	841	116	1,221	1
11	Sarawak	1,409	5	486	3	923	190	1,091	4
12	Pahang	1,173	2	834	1	339	41	1,609	2
13	Perlis	193	0	649	1	-456	-70	821	1
14	Terengganu	165	0	178	2	-13	-7	277	2
15	WP Labuan	29	0	53	0	-24	-45	59	0
Jumlah		92,827	83	75,928	54	16,899	22	123,133	100



KEMENTERIAN KESIHATAN MALAYSIA
JABATAN KESIHATAN NEGERI PULAU PINANG
CAWANGAN KAWALAN PENYAKIT BAWAAN VEKTOR

SITUASI SEMASA DEMAM DENGGI PULAU PINANG

BULETIN 2024

KES DAFTAR DEMAM DENGGI MENGIKUT DAERAH BAGI PULAU PINANG TAHUN 2024 (HINGGA ME-33)

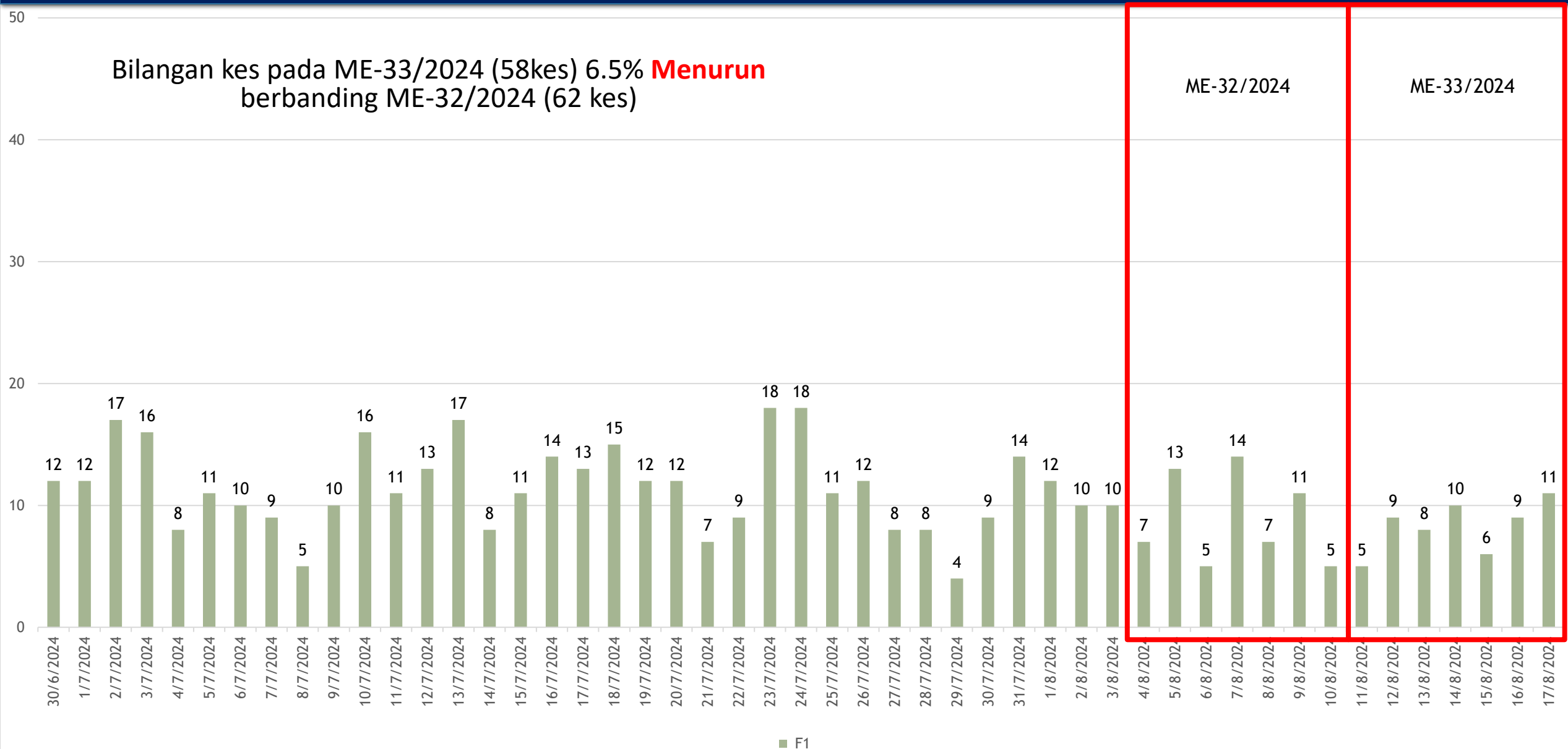
DAERAH	KES DEMAM DENGGI MINGGU EPID KE - 33 11 Ogo 2024 - 17 Ogo 2024		JUMLAH KES KUMULATIF SEHINGGA ME 33	
	DAFTAR	KEMATIAN	JUMLAH KES DAFTAR	KEMATIAN
TIMUR LAUT	19	0	667	2
BARAT DAYA	9	0	404	0
SEBERANG PERAI UTARA	5	0	313	0
SEBERANG PERAI TENGAH	14	1	1150	3
SEBERANG PERAI SELATAN	11	0	673	2
JUMLAH KES	58	1	3207	7

PERBEZAAN KES MENGIKUT DAERAH BAGI NEGERI PULAU PINANG BAGI TAHUN 2023 DAN TAHUN 2024 (HINGGA ME-33)

DAERAH	TAHUN				% KES DAFTAR MENURUN/ MENINGKAT
	2023		2024		
	JUM	%	JUM	%	
DTL	850	15.17	667	20.80	-21.53
DBD	509	9.08	404	12.60	-20.63
SPU	368	6.57	313	9.76	-14.95
SPT	2902	51.78	1150	35.86	-60.37
SPS	976	17.41	673	20.99	-31.05
JUMLAH	5605	100.00	3207	100.00	-42.78

KELUK EPID DENGGI PULAU PINANG 2024

Bilangan kes pada ME-33/2024 (58kes) 6.5% **Menurun** berbanding ME-32/2024 (62 kes)



BILANGAN KES HARIAN DEMAM DENGGI (11/8/2024 - 17/8/2024)

LAPORAN HARIAN DEMAM DENGGI P. PINANG (SEHINGGA 10 OGOS 2024)

1. BILANGAN KES DEMAM DENGGI MINGGU EPID 32

Bil	Daerah	Jumlah Kes Didaftarkan Minggu Ini Mengikut Tarikh Pendaftaran Kes							Jumlah Kes Terkumpul Kes 2024	Jumlah Kes Terkumpul 2023 untuk tempoh sama	% KES DIDAFTAR MENINGKAT / MENURUN	
		Ahad 4/8	Isnin 5/8	Selasa 6/8	Rabu 7/8	Khamis 8/8	Jumaat 9/8	Sabtu 10/8				Jumlah ME 32 4/8- 10/8
		K	K	K	K	K	K	K				K
1	Timur Laut	3	1	2	5	3	3	2	19	648 (2)	830 (1)	-22
2	Barat Daya	1	6	2	3	1	3	1	17	395	502 (1)	-21
3	Seberang Perai Utara	0	2	0	2	0	1	0	5	308	362	-15
4	Seberang Perai Tengah	1	2	1	1	3	1	0	9	1,136 (2)	2,869 (4)	-60
5	Seberang Perai Selatan	2	2	0	3	0	3	2	12	662 (2)	957 (1)	-31
	Jumlah	7	13	5	14	7	11	5	62	3,149 (6)	5,520 (7)	-43

*() BILANGAN KEMATIAN

MINGGU EPID 32

LAPORAN HARIAN DEMAM DENGGI P. PINANG (SEHINGGA 17 OGOS 2024)

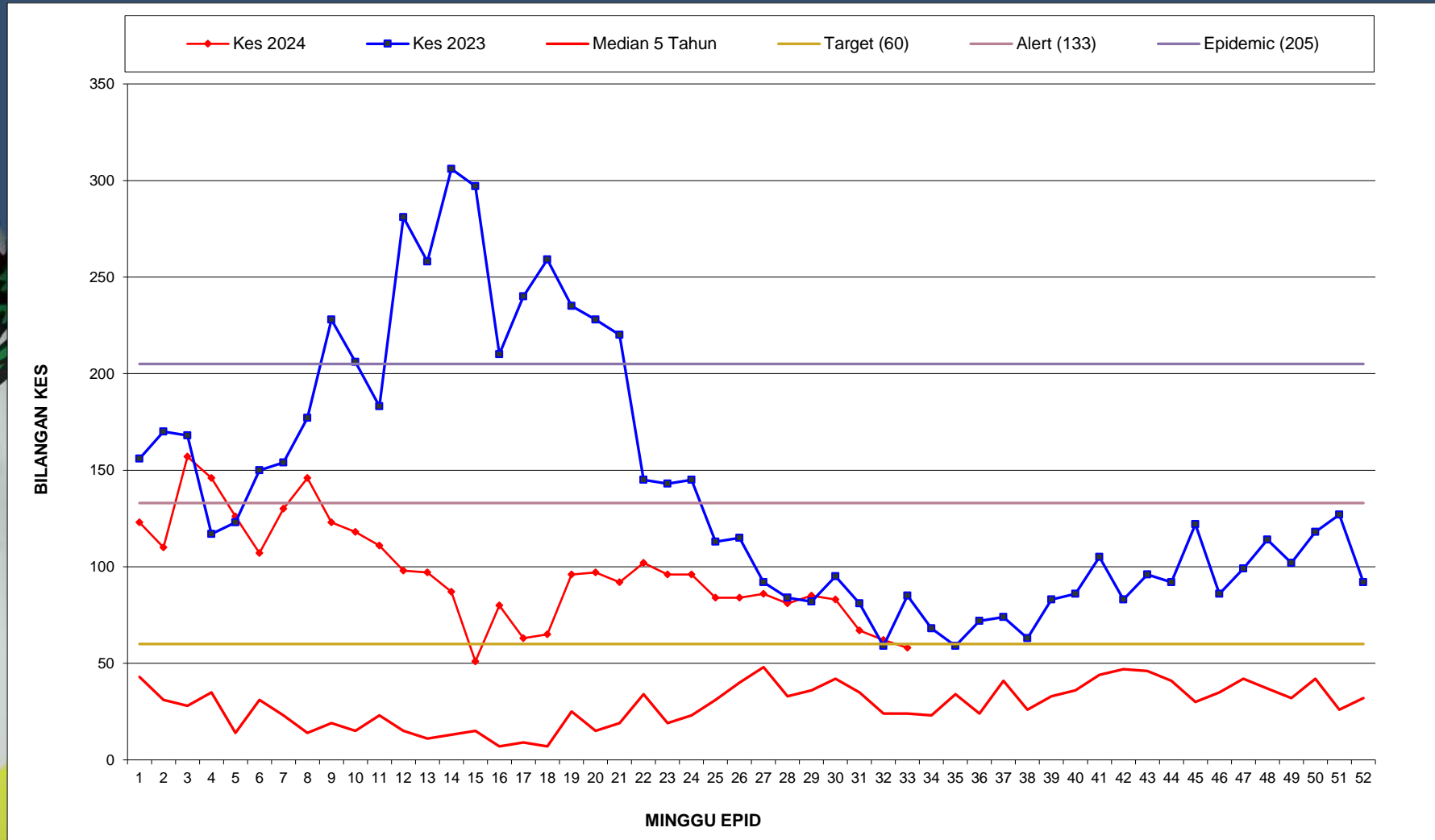
1. BILANGAN KES DEMAM DENGGI MINGGU EPID 33

Bil	Daerah	Jumlah Kes Didaftarkan Minggu Ini Mengikut Tarikh Pendaftaran Kes							Jumlah Kes Terkumpul Kes 2024	Jumlah Kes Terkumpul 2023 untuk tempoh sama	% KES DIDAFTAR MENINGKAT / MENURUN	
		Ahad 11/8	Isnin 12/8	Selasa 13/8	Rabu 14/8	Khamis 15/8	Jumaat 16/8	Sabtu 17/8				Jumlah ME 33 11/8- 17/8
		K	K	K	K	K	K	K				K
1	Timur Laut	2	3	3	1	3	4	3	19	667 (2)	850 (1)	-22
2	Barat Daya	2	2	1	1	1	1	1	9	404	509 (1)	-21
3	Seberang Perai Utara	0	0	0	2	1	0	2	5	313	368	-15
4	Seberang Perai Tengah	1	3	2	3 (1)	1	1	3	14 (1)	1,150 (3)	2,902 (4)	-60
5	Seberang Perai Selatan	0	1	2	3	0	3	2	11	673 (2)	976 (1)	-31
	Jumlah	5	9	8	10 (1)	6	9	11	58 (1)	3,207 (7)	5,605 (7)	-43

*() BILANGAN KEMATIAN

MINGGU EPID 33

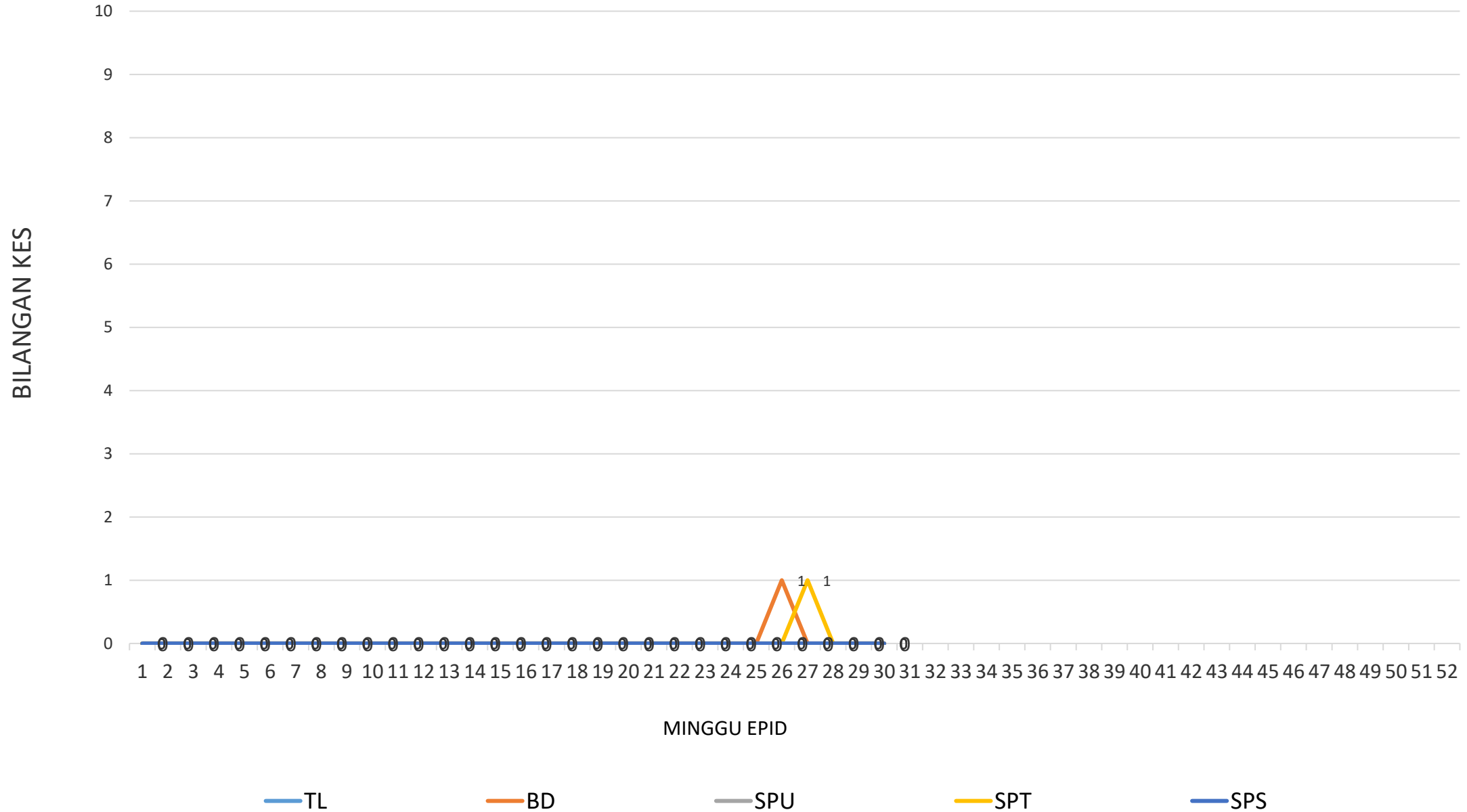
GRAF MINGGUAN KES DAFTAR DEMAM DENGGI BAGI NEGERI PULAU PINANG HINGGA ME-33/2024



BILANGAN KES CHIKUNGUNYA BAGI NEGERI PULAU PINANG HINGGA ME-33/2024

DAERAH	KES DEMAM CHIKU MINGGU EPID KE - 33 11 Ogo 2024 - 17 Ogo 2024		JUMLAH KES KUMULATIF HINGGA ME 33	
	KES DAFTAR	KEMATIAN	JUMLAH KES	KEMATIAN
TIMUR LAUT	0	0	0	0
BARAT DAYA	0	0	1	0
SEBERANG PERAI UTARA	0	0	0	0
SEBERANG PERAI TENGAH	0	0	1	0
SEBERANG PERAI SELATAN	0	0	0	0
JUMLAH	0	0	2	0

GRAF KES CHIKUNGUNYA BAGI NEGERI PULAU PINANG SEHINGGA ME-33/2024



BILANGAN KES MALARIA BAGI NEGERI PULAU PINANG HINGGA ME- 33 /2024

DAERAH	KES LAPOR MINGGU KE - 33						KUMULATIF KES					
	WARGANEGARA			BUKAN WARGANEGARA			WARGANEGARA			BUKAN WARGANEGARA		
	P.f	P.v	P.k	P.f	P.v	P.K	P.f	P.v	P.k	P.f	P.v	P.k
TIMUR LAUT										1	6	
BARAT DAYA							1					
SEBERANG PERAI UTARA												
SEBERANG PERAI TENGAH											2	
SEBERANG PERAI SELATAN											2	
JUMLAH	0						12					

P.f- Plasmodium falciparum
P.v- Plasmodium vivax
P.k- Plasmodium knowlesi

BILANGAN KES FILARIASIS BAGI NEGERI PULAU PINANG HINGGA ME- 33/2024

DAERAH	KES LAPOR MINGGU KE -33					KUMULATIF KES				
	WARGANEGARA			BUKAN WARGANEGARA		WARGANEGARA			BUKAN WARGANEGARA	
	Brugia malayi	Wucherecia bancrofti	NA	Brugia malayi	Wucherecia bancrofti	Brugia malayi	Wucherecia bancrofti	NA	Brugia malayi	Wucherecia bancrofti
TIMUR LAUT								1		
BARAT DAYA						1		2		
SEBERANG PERAI UTARA										1
SEBERANG PERAI TENGAH										
SEBERANG PERAI SELATAN										
JUMLAH	0					5				

Kes minggu ke32 dikesan positif melalui ujian rapid test kit (PanLF)

BILANGAN KES SCRUB TYPHUS BAGI NEGERI PULAU PINANG HINGGA ME- 33/2024

DAERAH	KES LAPOR MINGGU KE - 33	KUMULATIF
TIMUR LAUT	0	2
BARAT DAYA		
SEBERANG PERAI UTARA		
SEBERANG PERAI TENGAH		
SEBERANG PERAI SELATAN		
JUMLAH	0	2

BILANGAN KES JAPANESE ENCEPHALITIS BAGI NEGERI PULAU PINANG HINGGA ME-33/2024

DAERAH	KES LAPOR MINGGU KE -33	KUMULATIF
TIMUR LAUT		
BARAT DAYA		
SEBERANG PERAI UTARA		
SEBERANG PERAI TENGAH		1
SEBERANG PERAI SELATAN		
JUMLAH	0	1

TERIMA KASIH

**CAWANGAN KAWALAN PENYAKIT BAWAAN VEKTOR
JABATAN KESIHATAN NEGERI PULAU PINANG**

04-2296500 vbdcpenang@gmail.com

