


# **SITUASI SEMASA PENYAKIT BAWAAN VEKTOR**

## **MINGGU EPID 33/2023**



# SITUASI SEMASA DEMAM DENGGI MALAYSIA & PULAU PINANG (Sehingga 19 Ogos 2023)




- Kumulatif Kes : 75, 928
- Kes Kematian : 54




- Kumulatif Kes : 5, 605
- Kes Kematian : 7

# SITUASI SEMASA DEMAM DENGGI MALAYSIA & PULAU PINANG (Sehingga 19 Ogos 2023)

Bil	NEGERI	Jumlah Terkumpul Kes 2023		Jumlah Kes Terkumpul 2022 untuk tempoh sama		BEZA	%	Jumlah Kes Didaftar Tahun 2022	
		K	M	K	M	(-/+)	%	K	M
1	Perlis	649	1	31	0	618	1,994	161	1
2	Penang 	5,605	7	449	0	5,156	1,148	1,621	1
3	Kedah	3,588	7	731	2	2,857	391	1,461	2
4	Johor	6,419	10	1,780	1	4,639	261	4,224	6
5	Perak	2,240	1	706	0	1,534	217	1,383	3
6	WP Labuan	53	0	17	0	36	212	28	0
7	Kelantan	1,599	1	513	2	1,086	212	1,227	4
8	N Sembilan	2,716	5	1,037	2	1,679	162	2,053	3
9	WPKL & Putrajaya	8,536	2	3,435	5	5,101	149	6,733	5
10	Melaka	722	0	369	0	353	96	665	3
11	Pahang	834	1	494	1	340	69	976	1
12	Selangor	37,365	8	22,162	5	15,203	69	37,543	14
13	Sabah	4,938	6	3,074	3	1,864	61	7,110	10
14	Terengganu	178	2	137	0	41	30	246	1
15	Sarawak	486	3	395	1	91	23	671	2
	Jumlah	75,928	54	35,330	22	40,598	115	66,102	56

Peningkatan kes sebanyak 40, 598 kes (115%). Satu (1) kes kematian dilaporkan pada minggu ini menjadikan kumulatif sebagai lima puluh tiga (54) kes kematian didaftarkan sehingga ME 33/2023.

# SITUASI SEMASA DEMAM DENGGI MALAYSIA & PULAU PINANG (Sehingga 19 Ogos 2023)

Bil	NEGERI	Jumlah Terkumpul Kes 2023		Jumlah Kes Terkumpul 2022 untuk tempoh sama		BEZA	%	Jumlah Kes Didaftar Tahun 2022	
		K	M	K	M	(-/+)	%	K	M
1	Selangor	37,365	8	22,162	5	15,203	69	37,543	14
2	WPKL & Putrajaya	8,536	2	3,435	5	5,101	149	6,733	5
3	Johor	6,419	10	1,780	1	4,639	261	4,224	6
4	Penang 	5,605	7	449	0	5,156	1,148	1,621	1
5	Sabah	4,938	6	3,074	3	1,864	61	7,110	10
6	Kedah	3,588	7	731	2	2,857	391	1,461	2
7	N Sembilan	2,716	5	1,037	2	1,679	162	2,053	3
8	Perak	2,240	1	706	0	1,534	217	1,383	3
9	Kelantan	1,599	1	513	2	1,086	212	1,227	4
10	Pahang	834	1	494	1	340	69	976	1
11	Melaka	722	0	369	0	353	96	665	3
12	Perlis	649	1	31	0	618	1,994	161	1
13	Sarawak	486	3	395	1	91	23	671	2
14	Terengganu	178	2	137	0	41	30	246	1
15	WP Labuan	53	0	17	0	36	212	28	0
	<b>Jumlah</b>	<b>75,928</b>	<b>54</b>	<b>35,330</b>	<b>22</b>	<b>40,598</b>	<b>115</b>	<b>66,102</b>	<b>56</b>

# **SITUASI SEMASA DEMAM DENGGI PULAU PINANG**



# KES DAFTAR DEMAM DENGGI MENGIKUT DAERAH BAGI PULAU PINANG TAHUN 2023 (HINGGA ME-33)

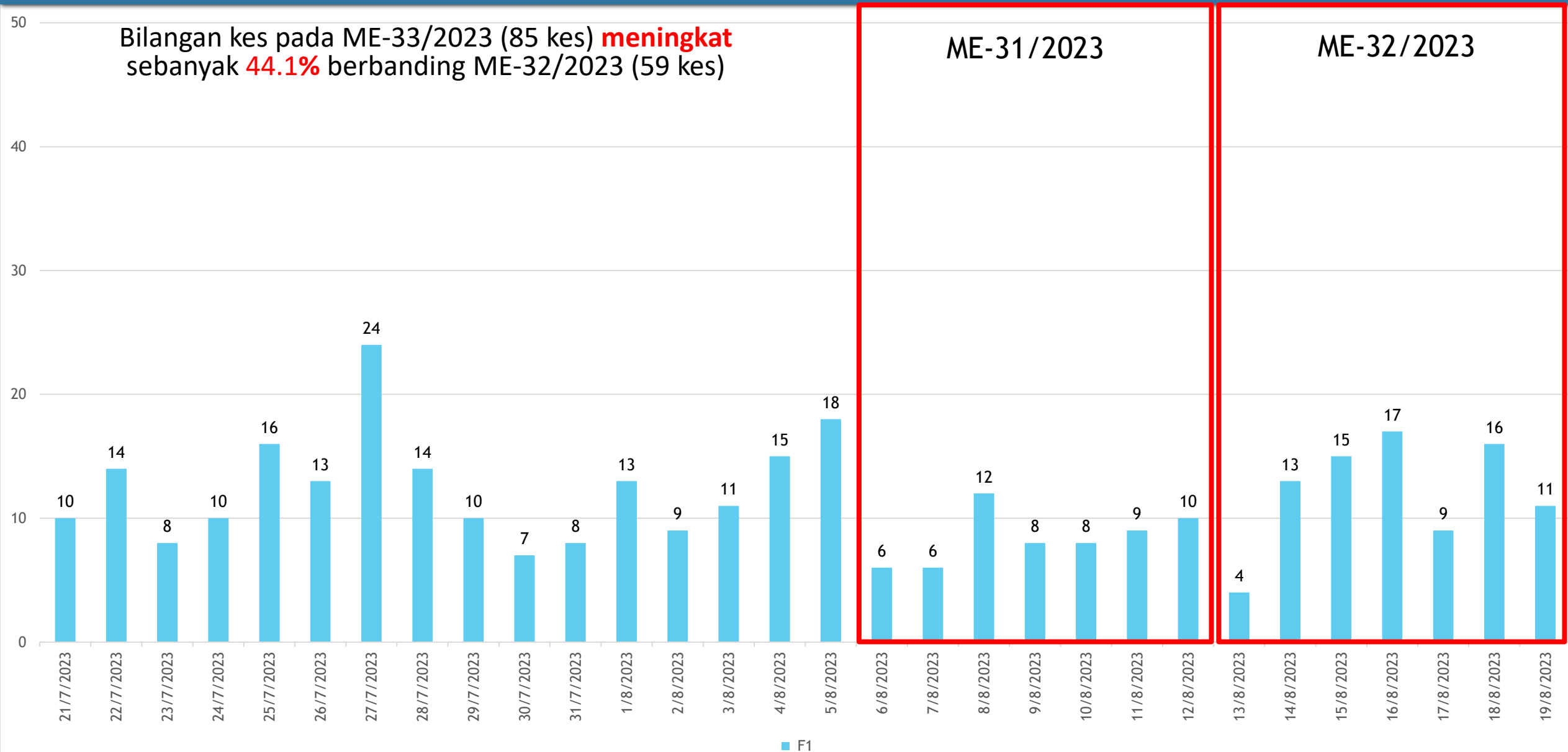
DAERAH	KES DEMAM DENGGI MINGGU EPID KE - 33 13 Ogo 2023 - 19 Ogo 2023		JUMLAH KES KUMULATIF SEHINGGA ME 33	
	DAFTAR	KEMATIAN	JUMLAH KES LAPOR	KEMATIAN
TIMUR LAUT	20	0	850	1
BARAT DAYA	7	0	509	1
SEBERANG PERAI UTARA	6	0	368	0
SEBERANG PERAI TENGAH	33	0	2902	4
SEBERANG PERAI SELATAN	19	0	976	1
JUMLAH KES	85	0	5605	7

# PERBEZAAN KES MENGIKUT DAERAH BAGI NEGERI PULAU PINANG BAGI TAHUN 2022 DAN TAHUN 2023 (HINGGA ME-33)

DAERAH	TAHUN				% KES DAFTAR MENURUN/ MENINGKAT
	2022		2023		
	JUM	%	JUM	%	
DTL	171	3.05	850	15.17	397.08
DBD	82	1.46	509	9.08	520.73
SPU	69	1.23	368	6.57	433.33
SPT	110	1.96	2902	51.78	2538.18
SPS	17	0.30	976	17.41	5641.18
<b>JUMLAH</b>	<b>449</b>	<b>100.00</b>	<b>5605</b>	<b>100.00</b>	<b>1148.33</b>

# KELUK EPID DENGGI PULAU PINANG 2023

Bilangan kes pada ME-33/2023 (85 kes) **meningkat** sebanyak **44.1%** berbanding ME-32/2023 (59 kes)





# BILANGAN KES HARIAN DEMAM DENGGI (06/08/2023 - 19/08/2023)

Bil	Daerah	Jumlah Kes Didaftarkan Minggu Ini Mengikut Tarikh Pendaftaran Kes								Jumlah Terkumpul Kes 2023	Jumlah Kes Terkumpul 2022 untuk tempoh sama	% KES DIDAFTAR MENINGKAT / MENURUN
		Ahad 6/8	Isnin 7/8	Selasa 8/8	Rabu 9/8	Khamis 10/8	Jumaat 11/8	Sabtu 12/8	Jumlah ME 32 6/8 - 12/8			
		K	K	K	K	K	K	K	K			
1	Timur Laut	1	2	2	2	4	2	5	18	830 (1)	158	425
2	Barat Daya	1	0	1	2	1	1	1	7	502 (1)	80	528
3	Seberang Perai Utara	0	0	0	1	0	0	0	1	362	69	425
4	Seberang Perai Tengah	4	3	5	1	2 (1)	3	3	21 (1)	2869 (4)	105	2632
5	Seberang Perai Selatan	0	1	4	2	1	3	1	12	957 (1)	17	5529
	Jumlah	6	6	12	8	8 (1)	9	10	59 (1)	5520 (7)	429	1187

\*( ) BILANGAN KEMATIAN

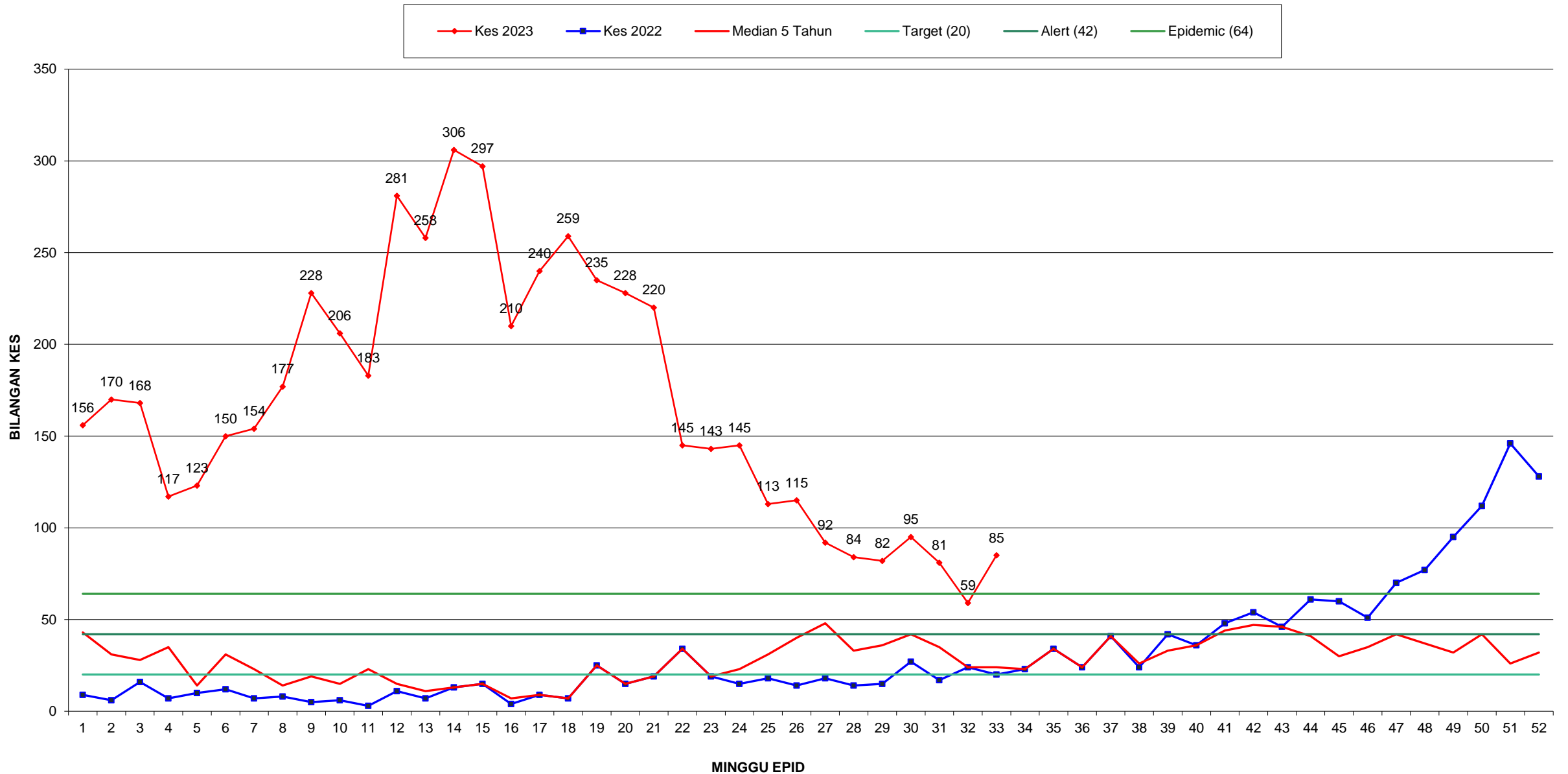
MINGGU EPID 32

Bil	Daerah	Jumlah Kes Didaftarkan Minggu Ini Mengikut Tarikh Pendaftaran Kes								Jumlah Terkumpul Kes 2023	Jumlah Kes Terkumpul 2022 untuk tempoh sama	% KES DIDAFTAR MENINGKAT / MENURUN
		Ahad 13/8	Isnin 14/8	Selasa 15/8	Rabu 16/8	Khamis 17/8	Jumaat 18/8	Sabtu 19/8	Jumlah ME 33 13/8 - 19/8			
		K	K	K	K	K	K	K	K			
1	Timur Laut	0	4	3	4	4	3	2	20	850 (1)	171	397
2	Barat Daya	0	1	2	1	1	2	0	7	509 (1)	82	521
3	Seberang Perai Utara	0	5	0	1	0	0	0	6	368	69	433
4	Seberang Perai Tengah	1	2	7	6	3	7	7	33	2902 (4)	110	2538
5	Seberang Perai Selatan	3	1	3	5	1	4	2	19	976 (1)	17	5641
	Jumlah	4	13	15	17	9	16	11	85	5605 (7)	449	1148

\*( ) BILANGAN KEMATIAN

MINGGU EPID 33

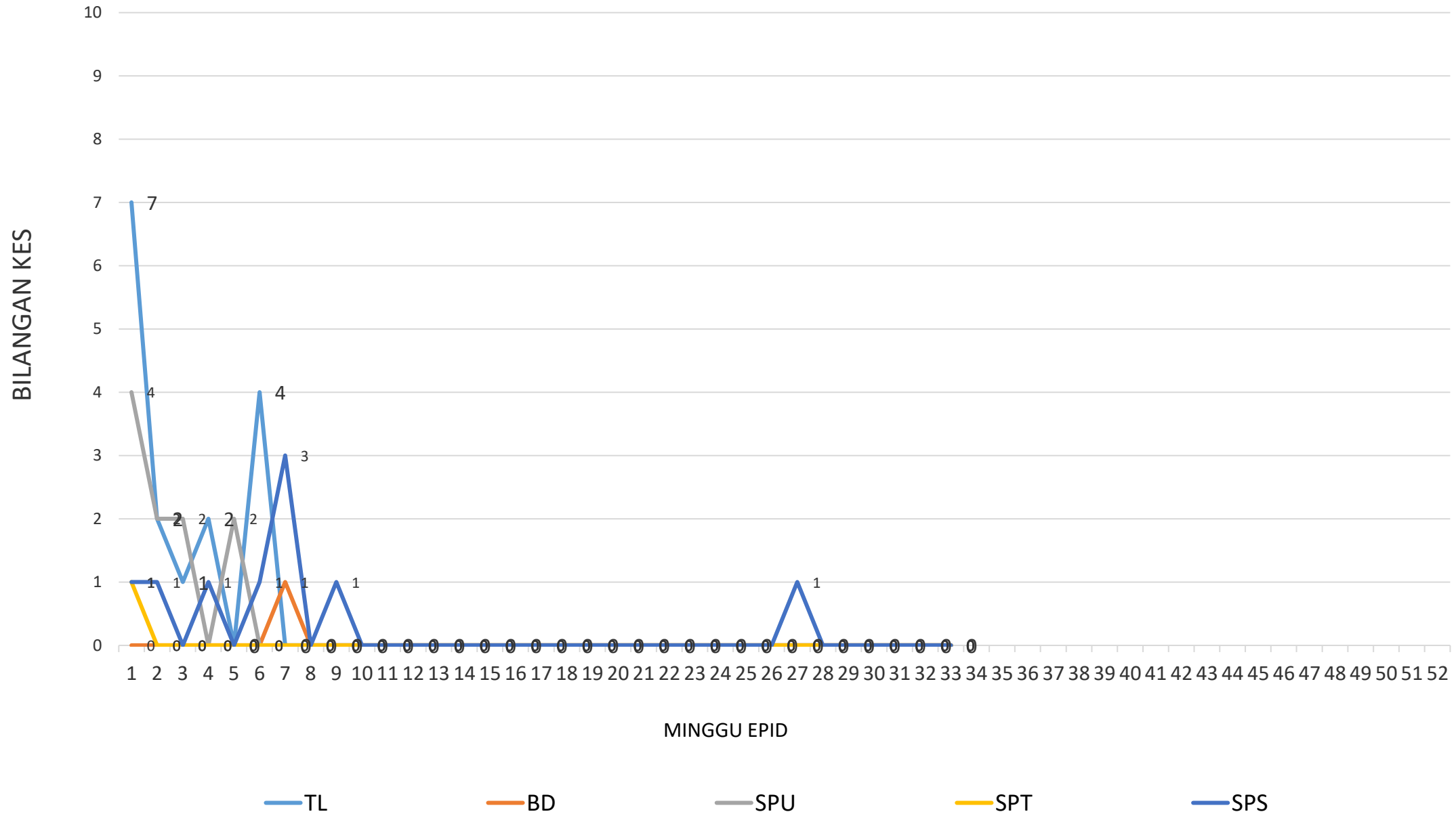
# GRAF MINGGUAN KES DAFTAR DEMAM DENGGI BAGI NEGERI PULAU PINANG HINGGA ME-33/2023



# KES DAFTAR CHIKUNGUNYA BAGI NEGERI PULAU PINANG HINGGA ME-33/2023

DAERAH	KES DEMAM CHIKU MINGGU EPID KE - 33 13 Ogo 2023 - 19 Ogo 2023		JUMLAH KES KUMULATIF HINGGA ME 33	
	KES DAFTAR	KEMATIAN	JUMLAH KES	KEMATIAN
TIMUR LAUT	0	0	16	0
BARAT DAYA	0	0	1	0
SEBERANG PERAI UTARA	0	0	10	0
SEBERANG PERAI TENGAH	0	0	1	0
SEBERANG PERAI SELATAN	0	0	9	0
JUMLAH	0	0	37	0

# GRAF KES CHIKUNGUNYA BAGI NEGERI PULAU PINANG SEHINGGA ME-33/2023



# KES DAFTAR MALARIA BAGI NEGERI PULAU PINANG HINGGA ME-33/2023

DAERAH	KES LAPOR MINGGU KE 33						KUMULATIF KES					
	WARGANEGARA			BUKAN WARGANEGARA			WARGANEGARA			BUKAN WARGANEGARA		
	P.f	P.v	P.k	P.f	P.v	P.K	P.f	P.v	P.k	P.f	P.v	P.k
TIMUR LAUT											14	
BARAT DAYA							1			1	3	
SEBERANG PERAI UTARA											18	
SEBERANG PERAI TENGAH											12	
SEBERANG PERAI SELATAN												1
JUMLAH							50					

P.f- Plasmodium falciparum

P.v- Plasmodium vivax

P.k- Plasmodium knowlesi

# KES DAFTAR FILARIASIS BAGI NEGERI PULAU PINANG HINGGA ME-33/2023

DAERAH	KES LAPOR MINGGU KE 33				KUMULATIF KES			
	WARGANEGARA		BUKAN WARGANEGARA		WARGANEGARA		BUKAN WARGANEGARA	
	Brugia malayi	Wuchereria bancrofti	Brugia malayi	Wuchereria bancrofti	Brugia malayi	Wuchereria bancrofti	Brugia malayi	Wuchereria bancrofti
TIMUR LAUT								
BARAT DAYA								
SEBERANG PERAI UTARA	TIADA KES DILAPORKAN							
SEBERANG PERAI TENGAH								
SEBERANG PERAI SELATAN								
<b>JUMLAH</b>	<b>0</b>				<b>0</b>			

# KES DAFTAR JAPANESE ENCEPHALITIS BAGI NEGERI PULAU PINANG HINGGA ME-33/2023

DAERAH	KES LAPOR MINGGU KE 33	KUMULATIF
TIMUR LAUT		
BARAT DAYA		
SEBERANG PERAI UTARA	<b>TIADA KES DILAPORKAN</b>	
SEBERANG PERAI TENGAH		
SEBERANG PERAI SELATAN		
<b>JUMLAH</b>	<b>0</b>	<b>0</b>

# KES DAFTAR SCRUB TYPHUS BAGI NEGERI PULAU PINANG HINGGA ME-33/2023

DAERAH	KES LAPOR MINGGU KE 33	KUMULATIF
TIMUR LAUT		
BARAT DAYA		
SEBERANG PERAI UTARA	<b>TIADA KES DILAPORKAN</b>	
SEBERANG PERAI TENGAH		
SEBERANG PERAI SELATAN		
<b>JUMLAH</b>	<b>0</b>	<b>0</b>





**TERIMA KASIH**

**CAWANGAN KAWALAN PENYAKIT BAWAAN VEKTOR  
JABATAN KESIHATAN NEGERI PULAU PINANG**

**04-2296500**

**vbdcpenang@gmail.com**