



KEMENTERIAN KESIHATAN MALAYSIA
JABATAN KESIHATAN NEGERI PULAU PINANG
CAWANGAN KAWALAN PENYAKIT BAWAAN VEKTOR

SITUASI SEMASA PENYAKIT BAWAAN VEKTOR **MINGGU EPID** **32/2024**

BULETIN 2024

SITUASI SEMASA DEMAM DENGGI MALAYSIA & PULAU PINANG (Sehingga 10/8/2024)

MALAYSIA

- Kumulatif Kes :90,533
- Kes Kematian : 80



PULAU PINANG

- Kumulatif Kes : 3,149
- Kes Kematian : 6

SITUASI SEMASA DEMAM DENGGI MALAYSIA & PULAU PINANG (Sehingga 10/8/2024)

Bil	NEGERI	Jumlah Terkumpul Kes 2024		Jumlah Kes Terkumpul 2023 untuk tempoh		BEZA	%	Jumlah Kes Didaftar Tahun 2023	
		K	M	K	M	(-/+)	%	K	M
1	Perlis	190	0	637	1	-447	-70	821	1
2	Kedah	3,601	10	3,523	7	78	2	5,207	9
3	Penang →	3,149	6	5,520	7	-2,371	-43	7,346	12
4	Perak	5,287	12	2,146	1	3,141	146	4,516	3
5	Selangor	46,454	14	36,330	8	10,124	28	61,080	18
6	WPKL &	8,239	5	8,228	2	11	0	14,206	7
7	N Sembilan	4,836	4	2,602	5	2,234	86	5,133	6
8	Melaka	1,520	2	688	0	832	121	1,221	1
9	Johor	9,831	14	6,150	9	3,681	60	10,794	22
10	Pahang	1,138	2	794	1	344	43	1,609	2
11	Terengganu	164	0	169	2	-5	-3	277	2
12	Kelantan	1,537	2	1,514	1	23	2	2,790	2
13	Sarawak	1,385	5	462	3	923	200	1,091	4
14	Sabah	3,174	4	4,864	6	-1,690	-35	6,983	11
15	WP Labuan	28	0	53	0	-25	-47	59	0
Jumlah		90,533	80	73,680	53	16,853	23	123,133	100

Peningkatan kes sebanyak 16,853 kes (23%). **2 kematian** dilaporkan, menjadikan kumulatif sebanyak 80 kes kematian didaftarkan sehingga ME 32/2024.

SITUASI SEMASA DEMAM DENGGI MALAYSIA & PULAU PINANG (Sehingga 10/8/2024)

Bil	NEGERI	Jumlah Terkumpul Kes 2024		Jumlah Kes Terkumpul 2023 untuk tempoh		BEZA	%	Jumlah Kes Didaftar Tahun 2023	
		K	M	K	M	(-/+)	%	K	M
1	Selangor	46,454	14	36,330	8	10,124	28	61,080	18
2	Johor	9,831	14	6,150	9	3,681	60	10,794	22
3	WPKL &	8,239	5	8,228	2	11	0	14,206	7
4	Perak	5,287	12	2,146	1	3,141	146	4,516	3
5	N Sembilan	4,836	4	2,602	5	2,234	86	5,133	6
6	Kedah	3,601	10	3,523	7	78	2	5,207	9
7	Sabah	3,174	4	4,864	6	-1,690	-35	6,983	11
8	Penang →	3,149	6	5,520	7	-2,371	-43	7,346	12
9	Kelantan	1,537	2	1,514	1	23	2	2,790	2
10	Melaka	1,520	2	688	0	832	121	1,221	1
11	Sarawak	1,385	5	462	3	923	200	1,091	4
12	Pahang	1,138	2	794	1	344	43	1,609	2
13	Perlis	190	0	637	1	-447	-70	821	1
14	Terengganu	164	0	169	2	-5	-3	277	2
15	WP Labuan	28	0	53	0	-25	-47	59	0
Jumlah		90,533	80	73,680	53	16,853	23	123,133	100



KEMENTERIAN KESIHATAN MALAYSIA
JABATAN KESIHATAN NEGERI PULAU PINANG
CAWANGAN KAWALAN PENYAKIT BAWAAN VEKTOR

SITUASI SEMASA DEMAM DENGGI PULAU PINANG

BULETIN 2024

KES DAFTAR DEMAM DENGGI MENGIKUT DAERAH BAGI PULAU PINANG TAHUN 2024 (HINGGA ME-32)

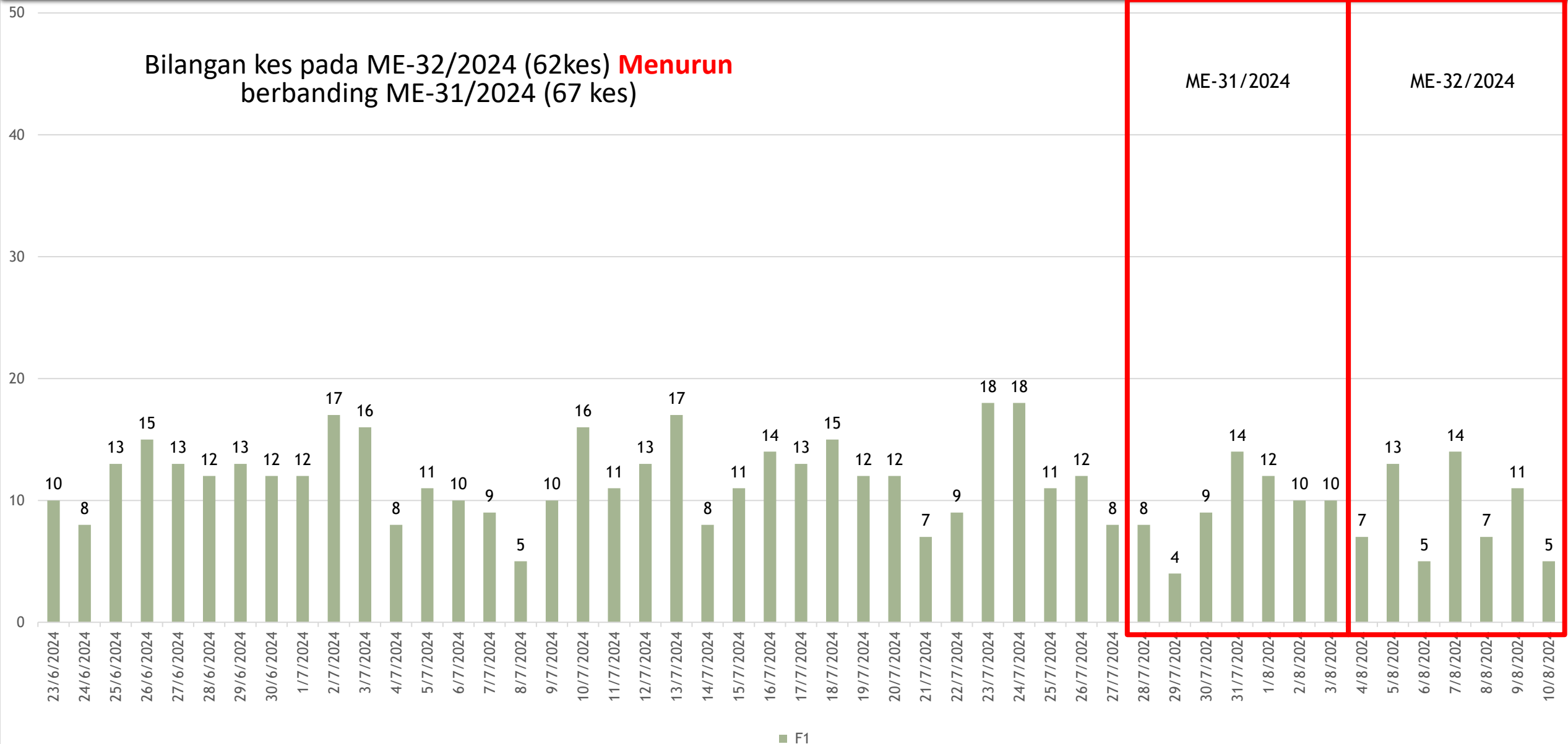
DAERAH	KES DEMAM DENGGI MINGGU EPID KE - 32 04 Ogo 2024 - 10 Ogo 2024		JUMLAH KES KUMULATIF SEHINGGA ME 32	
	DAFTAR	KEMATIAN	JUMLAH KES DAFTAR	KEMATIAN
TIMUR LAUT	19	0	648	2
BARAT DAYA	17	0	395	0
SEBERANG PERAI UTARA	5	0	308	0
SEBERANG PERAI TENGAH	9	0	1136	2
SEBERANG PERAI SELATAN	12	0	662	2
JUMLAH KES	62	0	3149	6

PERBEZAAN KES MENGIKUT DAERAH BAGI NEGERI PULAU PINANG BAGI TAHUN 2023 DAN TAHUN 2024 (HINGGA ME-32)

DAERAH	TAHUN				% KES DAFTAR MENURUN/ MENINGKAT
	2023		2024		
	JUM	%	JUM	%	
DTL	830	15.04	648	20.58	-21.93
DBD	502	9.09	395	12.54	-21.31
SPU	362	6.56	308	9.78	-14.92
SPT	2869	51.97	1136	36.07	-60.40
SPS	957	17.34	662	21.02	-30.83
JUMLAH	5520	100.00	3149	100.00	-42.95

KELUK EPID DENGGI PULAU PINANG 2024

Bilangan kes pada ME-32/2024 (62kes) **Menurun** berbanding ME-31/2024 (67 kes)



BILANGAN KES HARIAN DEMAM DENGGI (4/8/2024 - 10/8/2024)

LAPORAN HARIAN DEMAM DENGGI P. PINANG (SEHINGGA 3 OGOS 2024)

1. BILANGAN KES DEMAM DENGGI MINGGU EPID 31

Bil	Daerah	Jumlah Kes Didaftarkan Minggu Ini Mengikut Tarikh Pendaftaran Kes								Jumlah Kes Terkumpul Kes 2024	Jumlah Kes Terkumpul 2023 untuk tempoh sama	% KES DIDAFTAR MENINGKAT / MENURUN
		Ahad 28/7	Isnin 29/7	Selasa 30/7	Rabu 31/7	Khamis 1/8	Jumaat 2/8	Sabtu 3/8	Jumlah ME 31 28/7-3/8			
		K	K	K	K	K	K	K	K			
1	Timur Laut	4	2	4	3	4	5	4	26	629 (2)	812 (1)	-23
2	Barat Daya	0	1	1	2	2	2	0	8	378	495 (1)	-24
3	Seberang Perai Utara	0	0	1	1	1	0	1	4	303	361	-16
4	Seberang Perai Tengah	1	1	1	5	2	2	2	14	1,127 (2)	2,848 (3)	-60
5	Seberang Perai Selatan	3	0	2	3	3	1 (1)	3	15 (1)	650 (2)	945 (1)	-31
	Jumlah	8	4	9	14	12	10 (1)	10	67 (1)	3,087 (6)	5,461 (6)	-44

*() BILANGAN KEMATIAN

MINGGU EPID 31

LAPORAN HARIAN DEMAM DENGGI P. PINANG (SEHINGGA 10 OGOS 2024)

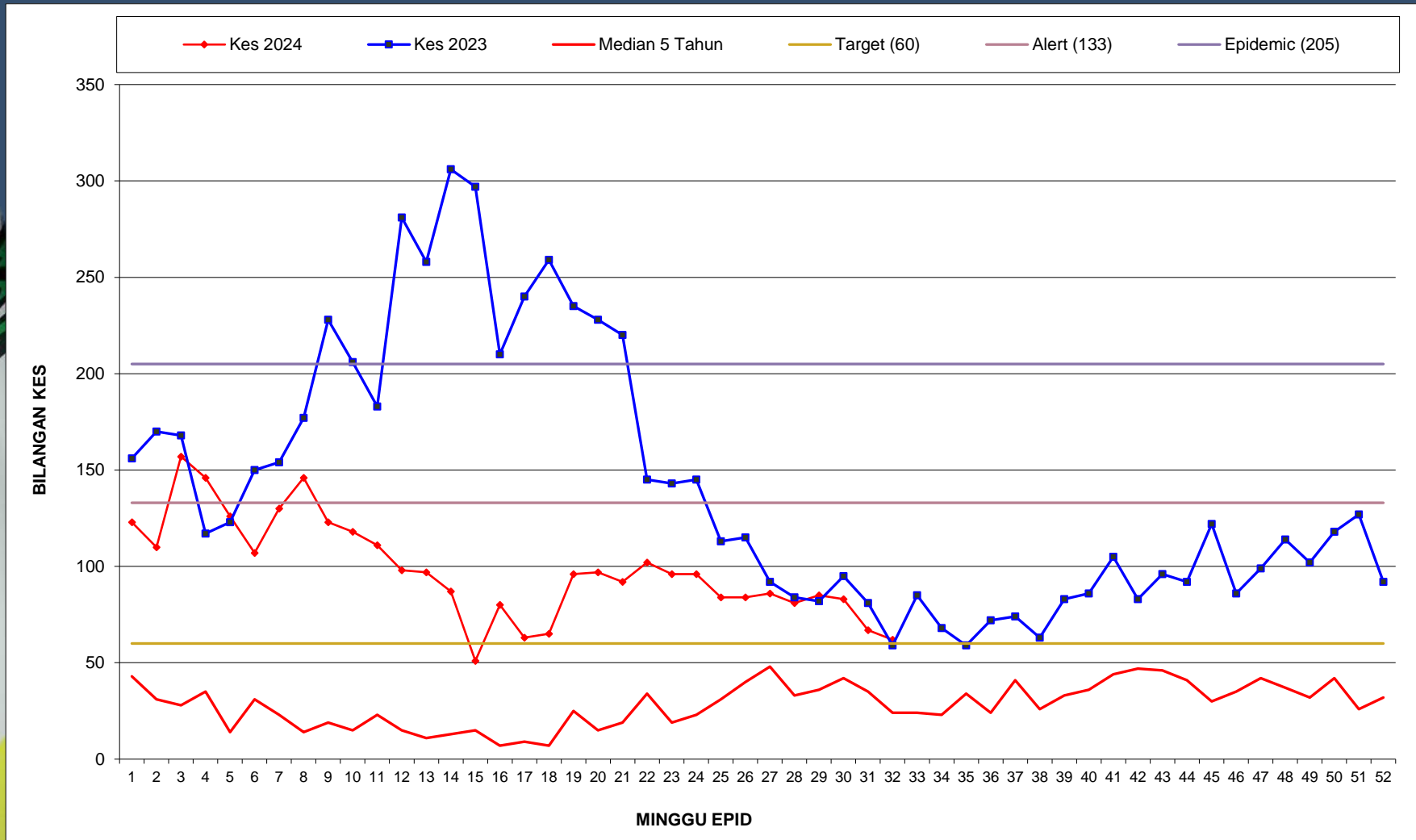
1. BILANGAN KES DEMAM DENGGI MINGGU EPID 32

Bil	Daerah	Jumlah Kes Didaftarkan Minggu Ini Mengikut Tarikh Pendaftaran Kes								Jumlah Kes Terkumpul Kes 2024	Jumlah Kes Terkumpul 2023 untuk tempoh sama	% KES DIDAFTAR MENINGKAT / MENURUN
		Ahad 4/8	Isnin 5/8	Selasa 6/8	Rabu 7/8	Khamis 8/8	Jumaat 9/8	Sabtu 10/8	Jumlah ME 32 4/8-10/8			
		K	K	K	K	K	K	K	K			
1	Timur Laut	3	1	2	5	3	3	2	19	648 (2)	830 (1)	-22
2	Barat Daya	1	6	2	3	1	3	1	17	395	502 (1)	-21
3	Seberang Perai Utara	0	2	0	2	0	1	0	5	308	362	-15
4	Seberang Perai Tengah	1	2	1	1	3	1	0	9	1,136 (2)	2,869 (4)	-60
5	Seberang Perai Selatan	2	2	0	3	0	3	2	12	662 (2)	957 (1)	-31
	Jumlah	7	13	5	14	7	11	5	62	3,149 (6)	5,520 (7)	-43

*() BILANGAN KEMATIAN

MINGGU EPID 32

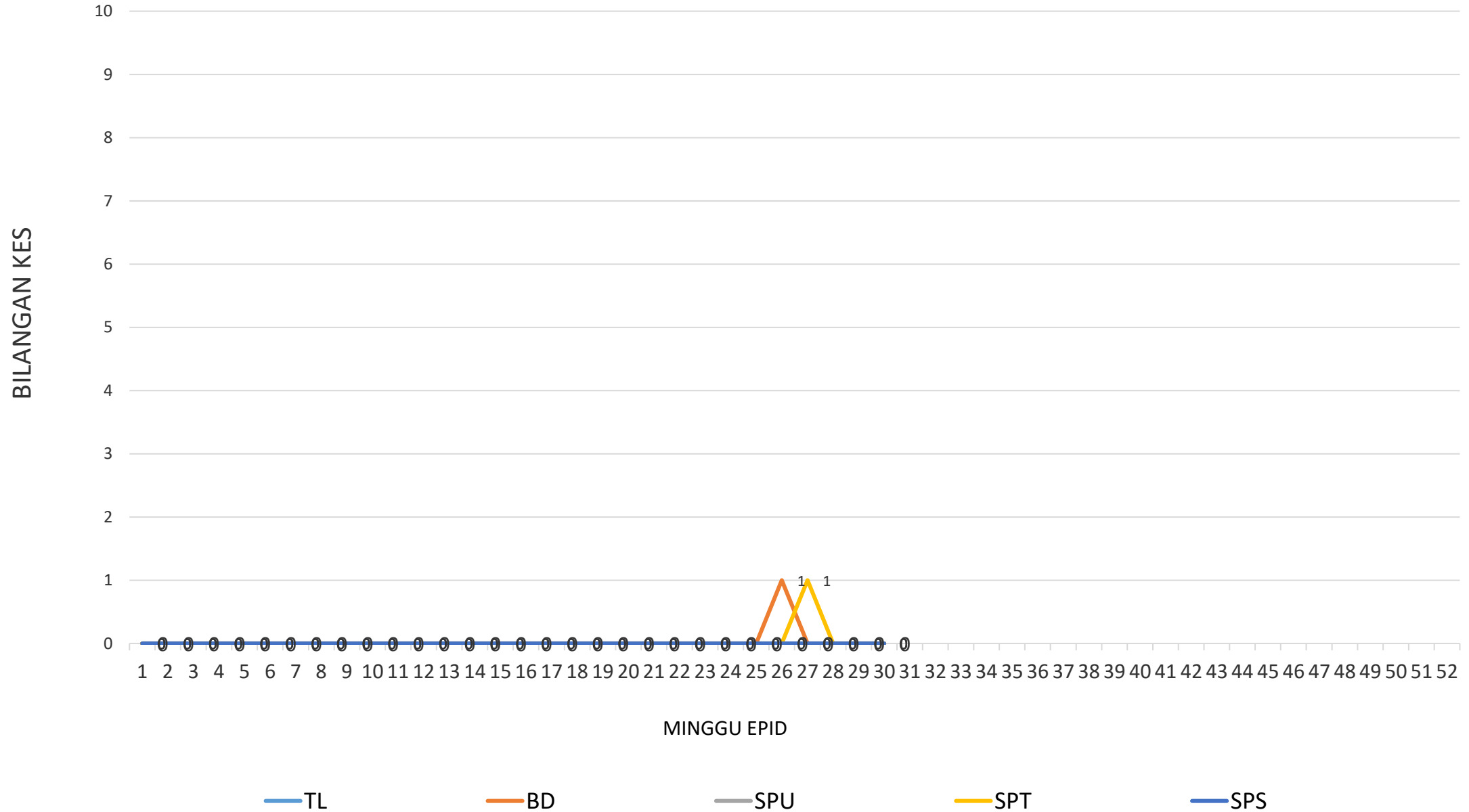
GRAF MINGGUAN KES DAFTAR DEMAM DENGGI BAGI NEGERI PULAU PINANG HINGGA ME-32/2024



BILANGAN KES CHIKUNGUNYA BAGI NEGERI PULAU PINANG HINGGA ME-32/2024

DAERAH	KES DEMAM CHIKU MINGGU EPID KE - 32 04 Ogo 2024 - 10 Ogo 2024		JUMLAH KES KUMULATIF HINGGA ME 32	
	KES DAFTAR	KEMATIAN	JUMLAH KES	KEMATIAN
TIMUR LAUT	0	0	0	0
BARAT DAYA	0	0	1	0
SEBERANG PERAI UTARA	0	0	0	0
SEBERANG PERAI TENGAH	0	0	1	0
SEBERANG PERAI SELATAN	0	0	0	0
JUMLAH	0	0	2	0

GRAF KES CHIKUNGUNYA BAGI NEGERI PULAU PINANG SEHINGGA ME-32/2024



BILANGAN KES MALARIA BAGI NEGERI PULAU PINANG HINGGA ME- 32 /2024

DAERAH	KES LAPOR MINGGU KE - 32						KUMULATIF KES					
	WARGANEGARA			BUKAN WARGANEGARA			WARGANEGARA			BUKAN WARGANEGARA		
	P.f	P.v	P.k	P.f	P.v	P.K	P.f	P.v	P.k	P.f	P.v	P.k
TIMUR LAUT										1	6	
BARAT DAYA								1				
SEBERANG PERAI UTARA												
SEBERANG PERAI TENGAH											2	
SEBERANG PERAI SELATAN											2	
JUMLAH	0						12					

P.f- Plasmodium falciparum
P.v- Plasmodium vivax
P.k- Plasmodium knowlesi

BILANGAN KES FILARIASIS BAGI NEGERI PULAU PINANG HINGGA ME- 32/2024

DAERAH	KES LAPOR MINGGU KE -32					KUMULATIF KES				
	WARGANEGARA			BUKAN WARGANEGARA		WARGANEGARA			BUKAN WARGANEGARA	
	Brugia malayi	Wucherecia bancrofti	NA	Brugia malayi	Wucherecia bancrofti	Brugia malayi	Wucherecia bancrofti	NA	Brugia malayi	Wucherecia bancrofti
TIMUR LAUT					1			1		
BARAT DAYA						1		2		
SEBERANG PERAI UTARA										1
SEBERANG PERAI TENGAH										
SEBERANG PERAI SELATAN										
JUMLAH	1					5				

Kes minggu ke32 dikesan positif melalui ujian rapid test kit (PanLF)

BILANGAN KES SCRUB TYPHUS BAGI NEGERI PULAU PINANG HINGGA ME- 32/2024

DAERAH	KES LAPOR MINGGU KE - 31	KUMULATIF
TIMUR LAUT	0	2
BARAT DAYA		
SEBERANG PERAI UTARA		
SEBERANG PERAI TENGAH		
SEBERANG PERAI SELATAN		
JUMLAH	0	2

BILANGAN KES JAPANESE ENCEPHALITIS BAGI NEGERI PULAU PINANG HINGGA ME-32/2024

DAERAH	KES LAPOR MINGGU KE -32	KUMULATIF
TIMUR LAUT		
BARAT DAYA		
SEBERANG PERAI UTARA		
SEBERANG PERAI TENGAH		1
SEBERANG PERAI SELATAN		
JUMLAH	0	1

TERIMA KASIH

**CAWANGAN KAWALAN PENYAKIT BAWAAN VEKTOR
JABATAN KESIHATAN NEGERI PULAU PINANG**

04-2296500 vbdcpenang@gmail.com

