


SITUASI SEMASA PENYAKIT BAWAAN VEKTOR

MINGGU EPID 31/2023



SITUASI SEMASA DEMAM DENGGI MALAYSIA & PULAU PINANG (Sehingga 6 Ogos 2023)




- Kumulatif Kes : 71, 193
- Kes Kematian : 49




- Kumulatif Kes : 5, 461
- Kes Kematian : 6

SITUASI SEMASA DEMAM DENGGI MALAYSIA & PULAU PINANG (Sehingga 6 Ogos 2023)

Bil	NEGERI	Jumlah Terkumpul Kes 2023		Jumlah Kes Terkumpul 2022 untuk tempoh sama		BEZA	%	Jumlah Kes Didaftar Tahun 2022	
		K	M	K	M	(-/+)	%	K	M
1	Perlis	607	1	28	0	579	2,068	161	1
2	Penang 	5,461	6	405	0	5,056	1,248	1,621	1
3	Kedah	3,445	7	676	2	2,769	410	1,461	2
4	Johor	5,886	9	1,582	1	4,304	272	4,224	6
5	Kelantan	1,409	1	436	2	973	223	1,227	4
6	Perak	2,055	1	646	0	1,409	218	1,383	3
7	WP Labuan	53	0	17	0	36	212	28	0
8	N Sembilan	2,457	5	959	2	1,498	156	2,053	3
9	WPKL & Putrajaya	7,903	2	3,118	5	4,785	153	6,733	5
10	Melaka	654	0	336	0	318	95	665	3
11	Sabah	4,760	6	2,704	3	2,056	76	7,110	10
12	Pahang	765	1	447	1	318	71	976	1
13	Selangor	35,134	8	20,660	5	14,474	70	37,543	14
14	Terengganu	164	1	131	0	33	25	246	1
15	Sarawak	440	1	376	1	64	17	671	2
	Jumlah	71,193	49	32,521	22	38,672	119	66,102	56

Peningkatan kes sebanyak 38, 672 kes (119%). Dua (2) kes kematian dilaporkan pada minggu ini menjadikan kumulatif sebagai empat puluh sembilan (49) kes kematian didaftarkan sehingga ME 31/2023.

SITUASI SEMASA DEMAM DENGGI MALAYSIA & PULAU PINANG (Sehingga 6 Ogos 2023)

Bil	NEGERI	Jumlah Terkumpul Kes 2023		Jumlah Kes Terkumpul 2022 untuk tempoh sama		BEZA	%	Jumlah Kes Didaftar Tahun 2022	
		K	M	K	M	(-/+)	%	K	M
1	Selangor	35,134	8	20,660	5	14,474	70	37,543	14
2	WPKL & Putrajaya	7,903	2	3,118	5	4,785	153	6,733	5
3	Johor	5,886	9	1,582	1	4,304	272	4,224	6
4	Penang 	5,461	6	405	0	5,056	1,248	1,621	1
5	Sabah	4,760	6	2,704	3	2,056	76	7,110	10
6	Kedah	3,445	7	676	2	2,769	410	1,461	2
7	N Sembilan	2,457	5	959	2	1,498	156	2,053	3
8	Perak	2,055	1	646	0	1,409	218	1,383	3
9	Kelantan	1,409	1	436	2	973	223	1,227	4
10	Pahang	765	1	447	1	318	71	976	1
11	Melaka	654	0	336	0	318	95	665	3
12	Perlis	607	1	28	0	579	2,068	161	1
13	Sarawak	440	1	376	1	64	17	671	2
14	Terengganu	164	1	131	0	33	25	246	1
15	WP Labuan	53	0	17	0	36	212	28	0
	Jumlah	71,193	49	32,521	22	38,672	119	66,102	56

SITUASI SEMASA DEMAM DENGGI PULAU PINANG



KES DAFTAR DEMAM DENGGI MENGIKUT DAERAH BAGI PULAU PINANG TAHUN 2023 (HINGGA ME-31)

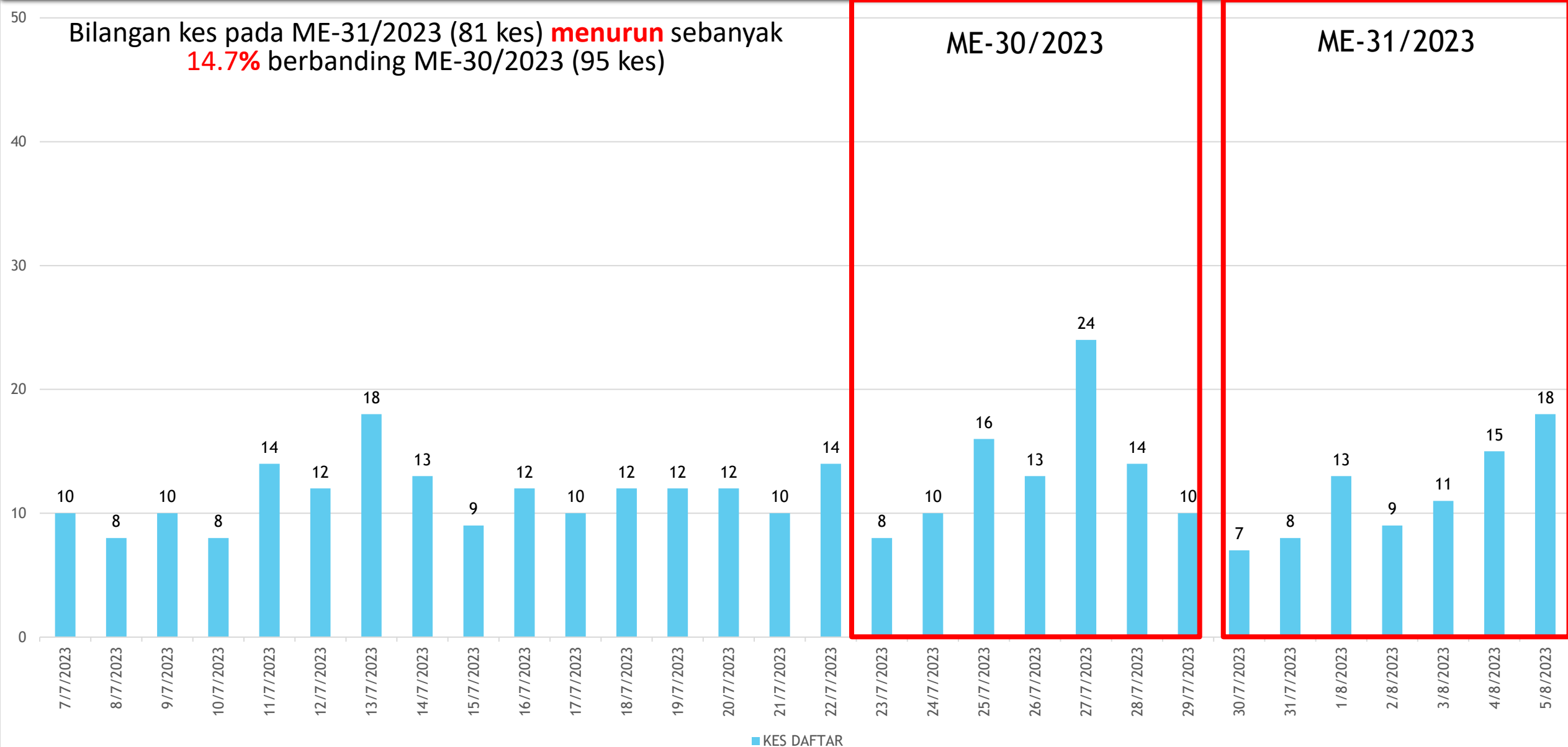
DAERAH	KES DEMAM DENGGI MINGGU EPID KE - 31 30 Jul 2023 - 05 Ogo 2023		JUMLAH KES KUMULATIF SEHINGGA ME 31	
	DAFTAR	KEMATIAN	JUMLAH KES LAPOR	KEMATIAN
TIMUR LAUT	22	0	812	1
BARAT DAYA	6	0	495	1
SEBERANG PERAI UTARA	8	0	361	0
SEBERANG PERAI TENGAH	33	0	2848	3
SEBERANG PERAI SELATAN	12	0	945	1
JUMLAH KES	81	0	5461	6

PERBEZAAN KES MENGIKUT DAERAH BAGI NEGERI PULAU PINANG BAGI TAHUN 2022 DAN TAHUN 2023 (HINGGA ME-31)

DAERAH	TAHUN				% KES DAFTAR MENURUN/ MENINGKAT
	2022		2023		
	JUM	%	JUM	%	
DTL	149	2.73	812	14.87	444.97
DBD	79	1.45	495	9.06	526.58
SPU	65	1.19	361	6.61	455.38
SPT	96	1.76	2848	52.15	2866.67
SPS	16	0.29	945	17.30	5806.25
JUMLAH	405	100.00	5461	100.00	1248.40

KELUK EPID DENGGI PULAU PINANG 2023

Bilangan kes pada ME-31/2023 (81 kes) **menurun** sebanyak **14.7%** berbanding ME-30/2023 (95 kes)



BILANGAN KES HARIAN DEMAM DENGGI (23/07/2023 - 05/08/2023)

Bil	Daerah	Jumlah Kes Didaftarkan Minggu Ini Mengikut Tarikh Pendaftaran Kes								Jumlah Terkumpul Kes 2023	Jumlah Kes Terkumpul 2022 untuk tempoh sama	% KES DIDAFTAR MENINGKAT / MENURUN
		Ahad 23/7	Isnin 24/7	Selasa 25/7	Rabu 26/7	Khamis 27/7	Jumaat 28/7	Sabtu 29/7	Jumlah ME 30 23/7 - 29/7			
		K	K	K	K	K	K	K	K			
1	Timur Laut	3	3	3	6	8	3	2	28	790 (1)	138	472
2	Barat Daya	1	2	3	2	0	0	2	10	489 (1)	76	543
3	Seberang Perai Utara	2	2	0	0	1	1	0	6	353	64	452
4	Seberang Perai Tengah	1	2	8	2	11	5	5	34	2815 (3)	94	2895
5	Seberang Perai Selatan	1	1	2	3	4	5	1	17	933 (1)	16	5731
	Jumlah	8	10	16	13	24	14	10	95	5380 (6)	388	1287

*() BILANGAN KEMATIAN

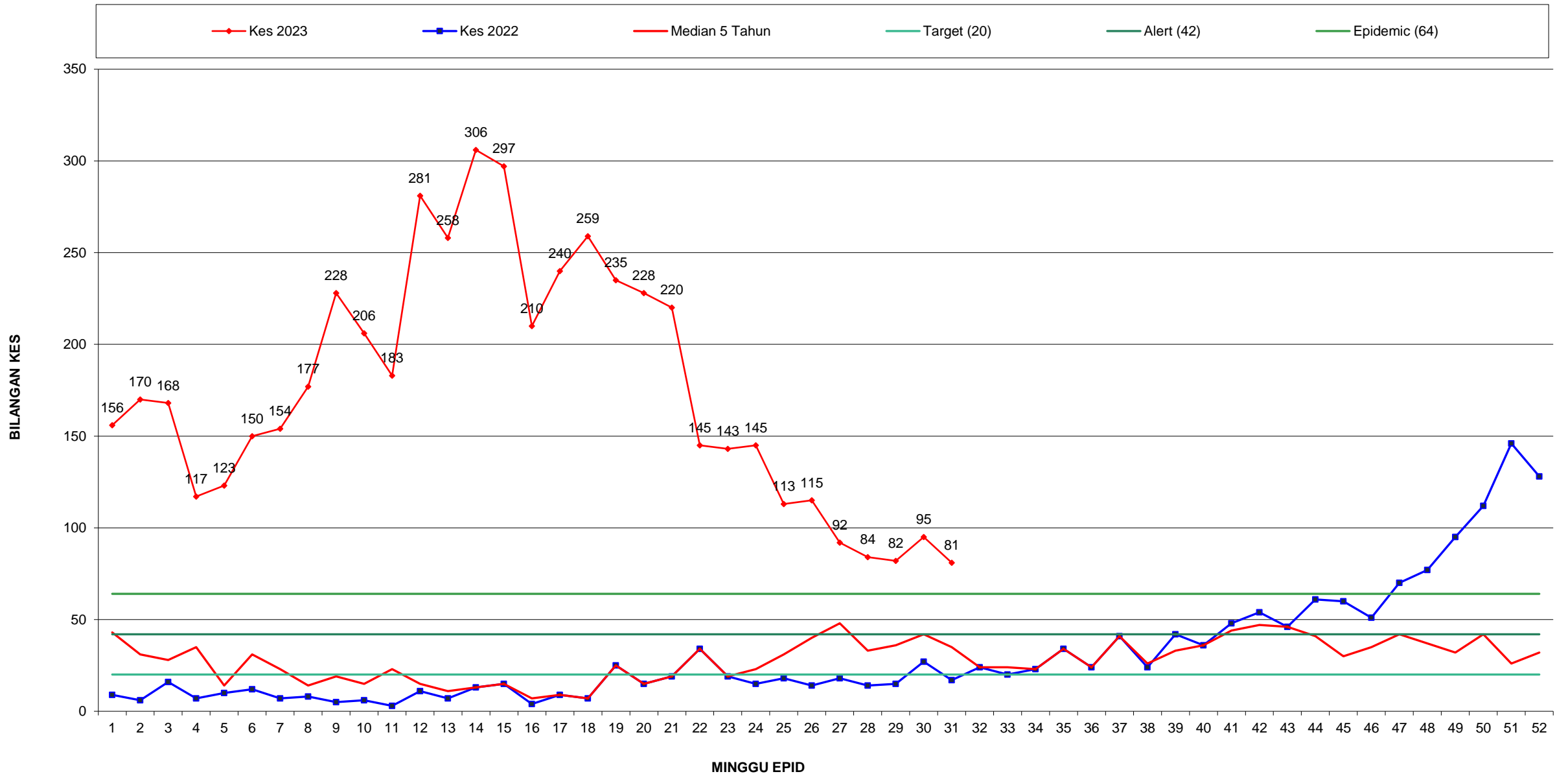
Bil	Daerah	Jumlah Kes Didaftarkan Minggu Ini Mengikut Tarikh Pendaftaran Kes								Jumlah Terkumpul Kes 2023	Jumlah Kes Terkumpul 2022 untuk tempoh sama	% KES DIDAFTAR MENINGKAT / MENURUN
		Ahad 30/7	Isnin 31/7	Selasa 1/8	Rabu 2/8	Khamis 3/8	Jumaat 4/8	Sabtu 5/8	Jumlah ME 31 30/7 - 5/8			
		K	K	K	K	K	K	K	K			
1	Timur Laut	3	4	4	2	0	6	3	22	812 (1)	149	445
2	Barat Daya	0	0	1	1	2	2	0	6	495 (1)	79	527
3	Seberang Perai Utara	0	2	1	3	1	0	1	8	361	65	455
4	Seberang Perai Tengah	3	1	5	0	7	5	12	33	2848 (3)	96	2867
5	Seberang Perai Selatan	1	1	2	3	1	2	2	12	945 (1)	16	5806
	Jumlah	7	8	13	9	11	15	18	81	5461 (6)	405	1248

*() BILANGAN KEMATIAN

MINGGU EPID 30

MINGGU EPID 31

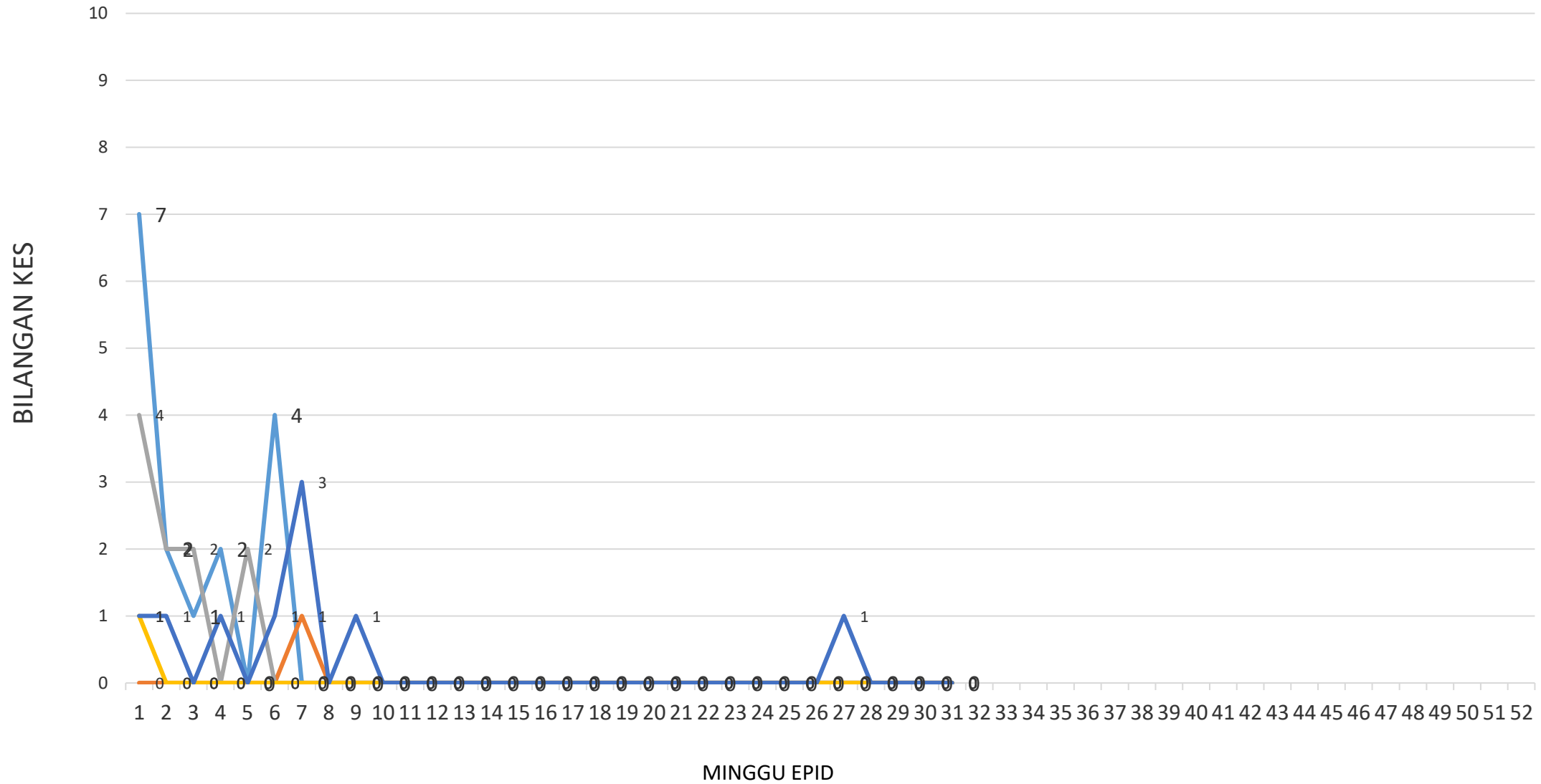
GRAF MINGGUAN KES DAFTAR DEMAM DENGGI BAGI NEGERI PULAU PINANG HINGGA ME-30/2023



KES DAFTAR CHIKUNGUNYA BAGI NEGERI PULAU PINANG HINGGA ME-30/2023

DAERAH	KES DEMAM CHIKU MINGGU EPID KE - 31 30 Jul 2023 - 05 Ogo 2023		JUMLAH KES KUMULATIF HINGGA ME 31	
	KES DAFTAR	KEMATIAN	JUMLAH KES	KEMATIAN
TIMUR LAUT	0	0	16	0
BARAT DAYA	0	0	1	0
SEBERANG PERAI UTARA	0	0	10	0
SEBERANG PERAI TENGAH	0	0	1	0
SEBERANG PERAI SELATAN	0	0	9	0
JUMLAH	0	0	37	0

GRAF KES CHIKUNGUNYA BAGI NEGERI PULAU PINANG
SEHINGGA ME-31/2023



TL BD SPU SPT SPS

KES DAFTAR MALARIA BAGI NEGERI PULAU PINANG HINGGA ME-31/2023

DAERAH	KES LAPOR MINGGU KE 31						KUMULATIF KES					
	WARGANEGARA			BUKAN WARGANEGARA			WARGANEGARA			BUKAN WARGANEGARA		
	P.f	P.v	P.k	P.f	P.v	P.K	P.f	P.v	P.k	P.f	P.v	P.k
TIMUR LAUT					3						14	
BARAT DAYA								1		1	3	
SEBERANG PERAI UTARA											18	
SEBERANG PERAI TENGAH											12	
SEBERANG PERAI SELATAN												1
JUMLAH							50					

P.f- Plasmodium falciparum

P.v- Plasmodium vivax

P.k- Plasmodium knowlesi

KES DAFTAR FILARIASIS BAGI NEGERI PULAU PINANG HINGGA ME-31/2023

DAERAH	KES LAPOR MINGGU KE 31				KUMULATIF KES			
	WARGANEGARA		BUKAN WARGANEGARA		WARGANEGARA		BUKAN WARGANEGARA	
	Brugia malayi	Wuchereria bancrofti	Brugia malayi	Wuchereria bancrofti	Brugia malayi	Wuchereria bancrofti	Brugia malayi	Wuchereria bancrofti
TIMUR LAUT								
BARAT DAYA								
SEBERANG PERAI UTARA	TIADA KES DILAPORKAN							
SEBERANG PERAI TENGAH								
SEBERANG PERAI SELATAN								
JUMLAH	0				0			

KES DAFTAR JAPANESE ENCEPHALITIS BAGI NEGERI PULAU PINANG HINGGA ME-31/2023

DAERAH	KES LAPOR MINGGU KE 31	KUMULATIF
TIMUR LAUT		
BARAT DAYA		
SEBERANG PERAI UTARA	TIADA KES DILAPORKAN	
SEBERANG PERAI TENGAH		
SEBERANG PERAI SELATAN		
JUMLAH	0	0

KES DAFTAR SCRUB TYPHUS BAGI NEGERI PULAU PINANG HINGGA ME-31/2023

DAERAH	KES LAPOR MINGGU KE 31	KUMULATIF
TIMUR LAUT		
BARAT DAYA		
SEBERANG PERAI UTARA	TIADA KES DILAPORKAN	
SEBERANG PERAI TENGAH		
SEBERANG PERAI SELATAN		
JUMLAH	0	0



TERIMA KASIH

**CAWANGAN KAWALAN PENYAKIT BAWAAN VEKTOR
JABATAN KESIHATAN NEGERI PULAU PINANG**

04-2296500

vbdcpenang@gmail.com