



KEMENTERIAN KESIHATAN MALAYSIA
JABATAN KESIHATAN NEGERI PULAU PINANG
CAWANGAN KAWALAN PENYAKIT BAWAAN VEKTOR

SITUASI SEMASA PENYAKIT BAWAAN VEKTOR **MINGGU EPID** **30/2024**

BULETIN 2024

SITUASI SEMASA DEMAM DENGGI MALAYSIA & PULAU PINANG (Sehingga 27/7/2024)

MALAYSIA

- Kumulatif Kes :85,740
- Kes Kematian : 73



PULAU PINANG

- Kumulatif Kes : 3,020
- Kes Kematian : 5

SITUASI SEMASA DEMAM DENGGI MALAYSIA & PULAU PINANG (Sehingga 27/7/2024)

Bil	NEGERI	Jumlah Terkumpul Kes 2024		Jumlah Kes Terkumpul 2023 untuk tempoh		BEZA	%	Jumlah Kes Didaftar Tahun 2023	
		K	M	K	M	(-/+)	%	K	M
1	Perlis	182	0	577	1	-395	-68	821	1
2	Kedah	3,439	10	3,355	6	84	3	5,207	9
3	Penang →	3,020	5	5,380	6	-2,360	-44	7,346	12
4	Perak	5,058	9	1,975	1	3,083	156	4,516	3
5	Selangor	44,072	14	33,912	8	10,160	30	61,080	18
6	WPKL &	7,835	5	7,596	2	239	3	14,206	7
7	N Sembilan	4,573	3	2,293	5	2,280	99	5,133	6
8	Melaka	1,421	2	608	0	813	134	1,221	1
9	Johor	9,279	13	5,638	9	3,641	65	10,794	22
10	Pahang	1,083	1	725	0	358	49	1,609	2
11	Terengganu	156	0	161	1	-5	-3	277	2
12	Kelantan	1,342	2	1,287	1	55	4	2,790	2
13	Sarawak	1,324	5	422	1	902	214	1,091	4
14	Sabah	2,928	4	4,669	6	-1,741	-37	6,983	11
15	WP Labuan	28	0	53	0	-25	-47	59	0
Jumlah		85,740	73	68,651	47	17,089	25	123,133	100

Peningkatan kes sebanyak 17,089 kes (25%). **4 kematian** dilaporkan, menjadikan kumulatif sebanyak 73 kes kematian didaftarkan sehingga ME 30/2024.

SITUASI SEMASA DEMAM DENGGI MALAYSIA & PULAU PINANG (Sehingga 27/7/2024)

Bil	NEGERI	Jumlah Terkumpul Kes 2024		Jumlah Kes Terkumpul 2023 untuk tempoh		BEZA	%	Jumlah Kes Didaftar Tahun 2023	
		K	M	K	M	(-/+)	%	K	M
1	Selangor	44,072	14	33,912	8	10,160	30	61,080	18
2	Johor	9,279	13	5,638	9	3,641	65	10,794	22
3	WPKL &	7,835	5	7,596	2	239	3	14,206	7
4	Perak	5,058	9	1,975	1	3,083	156	4,516	3
5	N Sembilan	4,573	3	2,293	5	2,280	99	5,133	6
6	Kedah	3,439	10	3,355	6	84	3	5,207	9
7	Penang →	3,020	5	5,380	6	-2,360	-44	7,346	12
8	Sabah	2,928	4	4,669	6	-1,741	-37	6,983	11
9	Melaka	1,421	2	608	0	813	134	1,221	1
10	Kelantan	1,342	2	1,287	1	55	4	2,790	2
11	Sarawak	1,324	5	422	1	902	214	1,091	4
12	Pahang	1,083	1	725	0	358	49	1,609	2
13	Perlis	182	0	577	1	-395	-68	821	1
14	Terengganu	156	0	161	1	-5	-3	277	2
15	WP Labuan	28	0	53	0	-25	-47	59	0
Jumlah		85,740	73	68,651	47	17,089	25	123,133	100



KEMENTERIAN KESIHATAN MALAYSIA
JABATAN KESIHATAN NEGERI PULAU PINANG
CAWANGAN KAWALAN PENYAKIT BAWAAN VEKTOR

SITUASI SEMASA DEMAM DENGGI PULAU PINANG

BULETIN 2024

KES DAFTAR DEMAM DENGGI MENGIKUT DAERAH BAGI PULAU PINANG TAHUN 2024 (HINGGA ME-30)

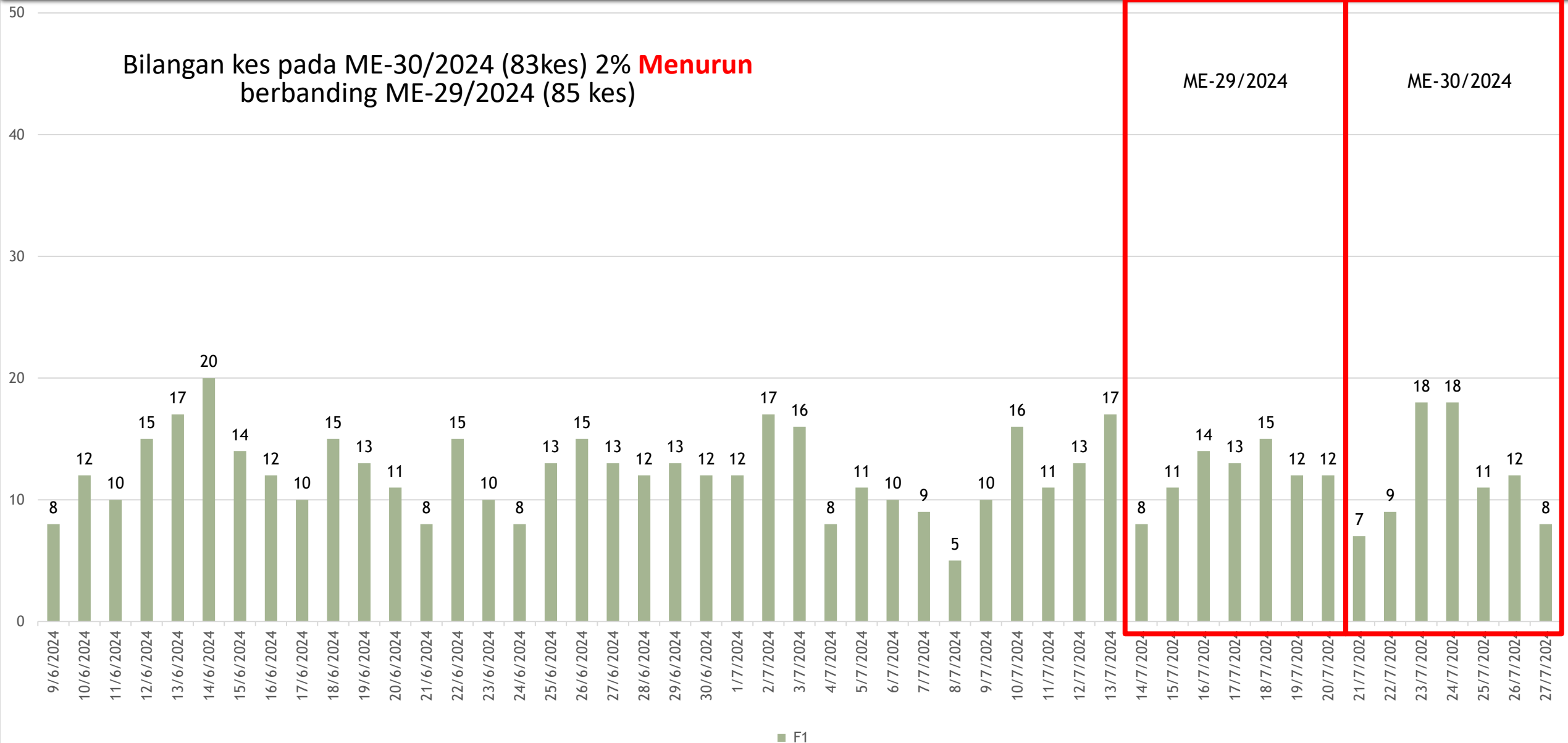
DAERAH	KES DEMAM DENGGI MINGGU EPID KE - 30 21 Jul 2024 - 27 Jul 2024		JUMLAH KES KUMULATIF SEHINGGA ME 30	
	DAFTAR	KEMATIAN	JUMLAH KES DAFTAR	KEMATIAN
TIMUR LAUT	19	0	603	2
BARAT DAYA	13	0	370	0
SEBERANG PERAI UTARA	14	0	299	0
SEBERANG PERAI TENGAH	25	0	1113	2
SEBERANG PERAI SELATAN	12	0	635	1
JUMLAH KES	83	0	3020	5

PERBEZAAN KES MENGIKUT DAERAH BAGI NEGERI PULAU PINANG BAGI TAHUN 2023 DAN TAHUN 2024 (HINGGA ME-30)

DAERAH	TAHUN				% KES DAFTAR MENURUN/ MENINGKAT
	2023		2024		
	JUM	%	JUM	%	
DTL	790	14.68	603	19.97	-23.67
DBD	489	9.09	370	12.25	-24.34
SPU	353	6.56	299	9.90	-15.30
SPT	2815	52.32	1113	36.85	-60.46
SPS	933	17.34	635	21.03	-31.94
JUMLAH	5380	100.00	3020	100.00	-43.87

KELUK EPID DENGGI PULAU PINANG 2024

Bilangan kes pada ME-30/2024 (83kes) 2% **Menurun** berbanding ME-29/2024 (85 kes)



BILANGAN KES HARIAN DEMAM DENGGI (20/7/2024 - 27/7/2024)

LAPORAN HARIAN DEMAM DENGGI P. PINANG (SEHINGGA 20 JUL 2024)

1. BILANGAN KES DEMAM DENGGI MINGGU EPID 29

Bil	Daerah	Jumlah Kes Didaftarkan Minggu Ini Mengikut Tarikh Pendaftaran Kes								Jumlah Terkumpul Kes 2024	Jumlah Kes Terkumpul 2023 untuk tempoh sama	% KES DIDAFTAR MENINGKAT / MENURUN
		Ahad 14/7	Isnin 15/7	Selasa 16/7	Rabu 17/7	Khamis 18/7	Jumaat 19/7	Sabtu 20/7	Jumlah ME 29 14/7- 20/7			
		K	K	K	K	K	K	K	K			
1	Timur Laut	3	2	4	4	4	4	4	25	584 (2)	762 (1)	-23
2	Barat Daya	1	2	4	2	1	0	1	11	357	479 (1)	-26
3	Seberang Perai Utara	0	3	0	1	5	1	4	14	285	347	-18
4	Seberang Perai Tengah	2	2	5	4	2	4	1	20	1,088 (2)	2,781 (3)	-61
5	Seberang Perai Selatan	2	2	1	2	3	3	2	15	623 (1)	916 (1)	-32
	Jumlah	8	11	14	13	15	12	12	85	2,937 (5)	5,285 (6)	-44

*() BILANGAN KEMATIAN

MINGGU EPID 29

LAPORAN HARIAN DEMAM DENGGI P. PINANG (SEHINGGA 27 JUL 2024)

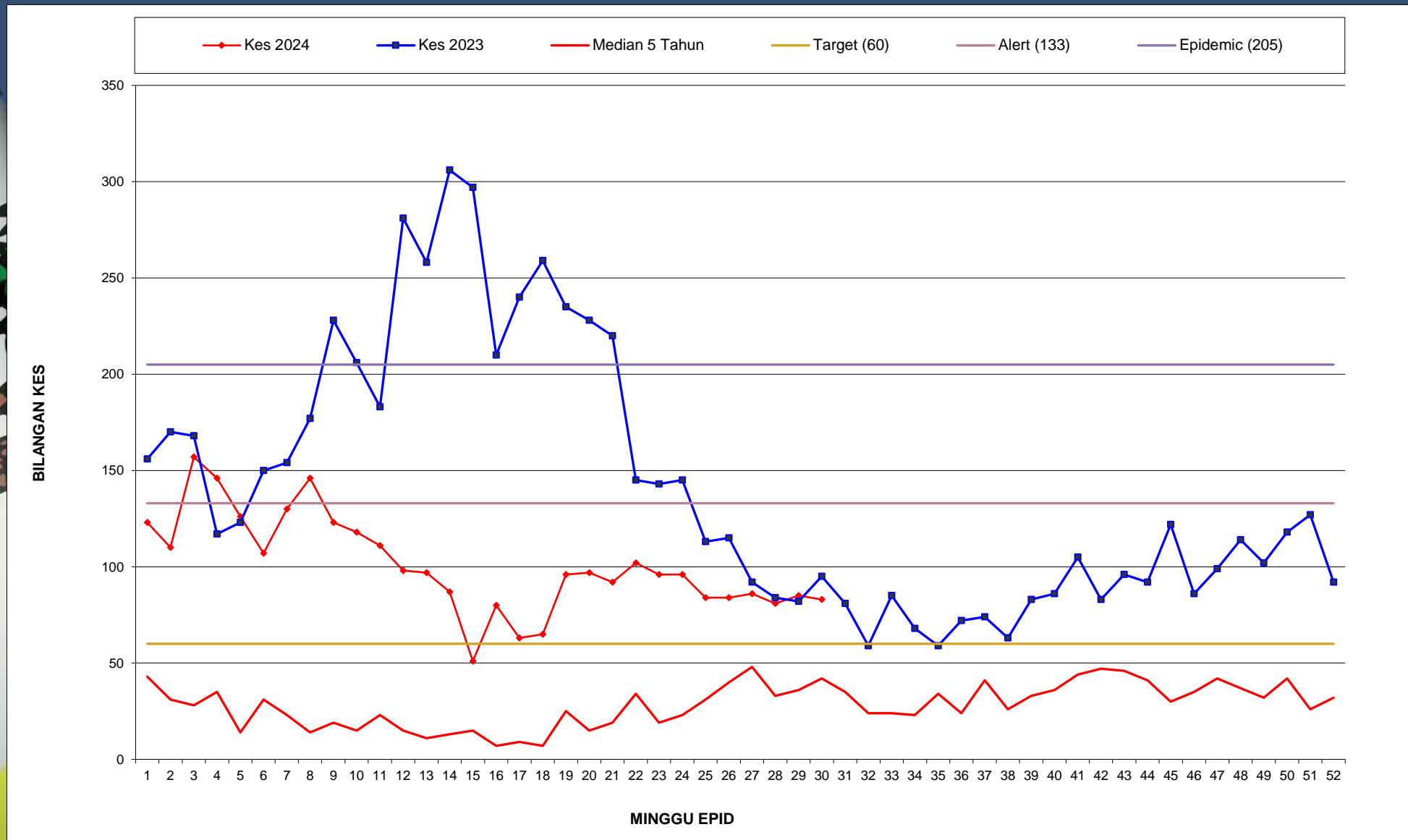
1. BILANGAN KES DEMAM DENGGI MINGGU EPID 30

Bil	Daerah	Jumlah Kes Didaftarkan Minggu Ini Mengikut Tarikh Pendaftaran Kes								Jumlah Terkumpul Kes 2024	Jumlah Kes Terkumpul 2023 untuk tempoh sama	% KES DIDAFTAR MENINGKAT / MENURUN
		Ahad 21/7	Isnin 22/7	Selasa 23/7	Rabu 24/7	Khamis 25/7	Jumaat 26/7	Sabtu 27/7	Jumlah ME 30 21/7- 27/7			
		K	K	K	K	K	K	K	K			
1	Timur Laut	1	1	4	2	2	4	5	19	603 (2)	790 (1)	-24
2	Barat Daya	0	2	3	3	3	2	0	13	370	489 (1)	-24
3	Seberang Perai Utara	1	4	2	3	2	1	1	14	299	353	-15
4	Seberang Perai Tengah	2	2	7	6	3	3	2	25	1,113 (2)	2,815 (3)	-61
5	Seberang Perai Selatan	3	0	2	4	1	2	0	12	635 (1)	933 (1)	-32
	Jumlah	7	9	18	18	11	12	8	83	3,020 (5)	5,380 (6)	-44

*() BILANGAN KEMATIAN

MINGGU EPID 30

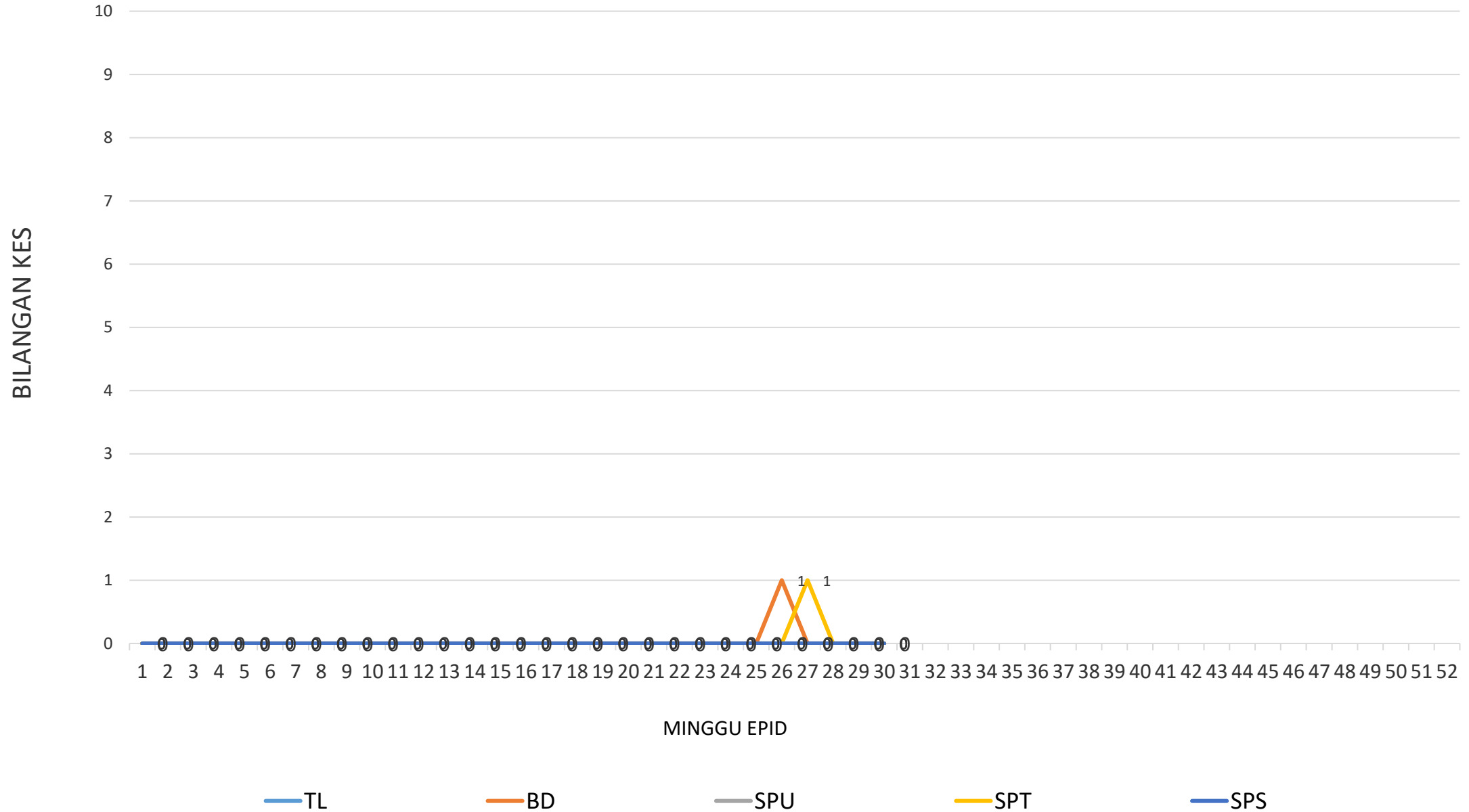
GRAF MINGGUAN KES DAFTAR DEMAM DENGGI BAGI NEGERI PULAU PINANG HINGGA ME-30/2024



BILANGAN KES CHIKUNGUNYA BAGI NEGERI PULAU PINANG HINGGA ME-30/2024

DAERAH	KES DEMAM CHIKU MINGGU EPID KE - 30 21 Jul 2024 - 27 Jul 2024		JUMLAH KES KUMULATIF HINGGA ME 30	
	KES DAFTAR	KEMATIAN	JUMLAH KES	KEMATIAN
TIMUR LAUT	0	0	0	0
BARAT DAYA	0	0	1	0
SEBERANG PERAI UTARA	0	0	0	0
SEBERANG PERAI TENGAH	0	0	1	0
SEBERANG PERAI SELATAN	0	0	0	0
JUMLAH	0	0	2	0

GRAF KES CHIKUNGUNYA BAGI NEGERI PULAU PINANG SEHINGGA ME-30/2024



BILANGAN KES MALARIA BAGI NEGERI PULAU PINANG HINGGA ME- 30 /2024

DAERAH	KES LAPOR MINGGU KE - 30						KUMULATIF KES					
	WARGANEGARA			BUKAN WARGANEGARA			WARGANEGARA			BUKAN WARGANEGARA		
	P.f	P.v	P.k	P.f	P.v	P.K	P.f	P.v	P.k	P.f	P.v	P.k
TIMUR LAUT										1	6	
BARAT DAYA								1				
SEBERANG PERAI UTARA												
SEBERANG PERAI TENGAH											2	
SEBERANG PERAI SELATAN											2	
JUMLAH	0						12					

P.f- Plasmodium falciparum
P.v- Plasmodium vivax
P.k- Plasmodium knowlesi

BILANGAN KES FILARIASIS BAGI NEGERI PULAU PINANG HINGGA ME- 30/2024

DAERAH	KES LAPOR MINGGU KE -30					KUMULATIF KES				
	WARGANEGARA			BUKAN WARGANEGARA		WARGANEGARA			BUKAN WARGANEGARA	
	Brugia malayi	Wucherecia bancrofti	NA	Brugia malayi	Wucherecia bancrofti	Brugia malayi	Wucherecia bancrofti	NA	Brugia malayi	Wucherecia bancrofti
TIMUR LAUT								1		
BARAT DAYA						1		2		
SEBERANG PERAI UTARA										1
SEBERANG PERAI TENGAH										
SEBERANG PERAI SELATAN										
JUMLAH	0					5				

Kes minggu ke28 dikesan positif melalui ujian rapid test kit (PanLF)

BILANGAN KES SCRUB TYPHUS BAGI NEGERI PULAU PINANG HINGGA ME- 30/2024

DAERAH	KES LAPOR MINGGU KE - 30	KUMULATIF
TIMUR LAUT	0	2
BARAT DAYA		
SEBERANG PERAI UTARA		
SEBERANG PERAI TENGAH		
SEBERANG PERAI SELATAN		
JUMLAH	0	2

BILANGAN KES JAPANESE ENCEPHALITIS BAGI NEGERI PULAU PINANG HINGGA ME-30/2024

DAERAH	KES LAPOR MINGGU KE -30	KUMULATIF
TIMUR LAUT		
BARAT DAYA		
SEBERANG PERAI UTARA		
SEBERANG PERAI TENGAH		1
SEBERANG PERAI SELATAN		
JUMLAH	0	1

TERIMA KASIH

**CAWANGAN KAWALAN PENYAKIT BAWAAN VEKTOR
JABATAN KESIHATAN NEGERI PULAU PINANG**

04-2296500 vbdcpenang@gmail.com

