


SITUASI SEMASA PENYAKIT BAWAAN VEKTOR

MINGGU EPID 30/2023



SITUASI SEMASA DEMAM DENGGI MALAYSIA & PULAU PINANG (Sehingga 29 Julai 2023)



- **Kumulatif Kes : 68, 651**
- **Kes Kematian : 47**




- **Kumulatif Kes : 5, 380**
- **Kes Kematian : 6**

SITUASI SEMASA DEMAM DENGGI MALAYSIA & PULAU PINANG (Sehingga 29 Julai 2023)

Bil	NEGERI	Jumlah Terkumpul Kes 2023		Jumlah Kes Terkumpul 2022 untuk tempoh sama		BEZA	%	Jumlah Kes Didaftar Tahun 2022	
		K	M	K	M	(-/+)	%	K	M
1	Perlis	577	1	23	0	554	2,409	161	1
2	Penang	5,380	6	388	0	4,992	1,287	1,621	1
3	Kedah	3,355	6	649	2	2,706	417	1,461	2
4	Johor	5,638	9	1,507	1	4,131	274	4,224	6
5	Perak	1,975	1	619	0	1,356	219	1,383	3
6	WP Labuan	53	0	17	0	36	212	28	0
7	Kelantan	1,287	1	417	2	870	209	1,227	4
8	WPKL & Putrajaya	7,596	2	2,978	5	4,618	155	6,733	5
9	N Sembilan	2,293	5	921	2	1,372	149	2,053	3
10	Melaka	608	0	319	0	289	91	665	3
11	Sabah	4,669	6	2,522	3	2,147	85	7,110	10
12	Pahang	725	0	423	1	302	71	976	1
13	Selangor	33,912	8	19,860	5	14,052	71	37,543	14
14	Terengganu	161	1	126	0	35	28	246	1
15	Sarawak	422	1	358	1	64	18	671	2
	Jumlah	68,651	47	31,127	22	37,524	121	66,102	56

Peningkatan kes sebanyak 37, 254 kes (120.5%). Tiada (0) kes kematian dilaporkan pada minggu ini menjadikan kumulatif sebagai empat puluh tujuh (47) kes kematian didaftarkan sehingga ME 30/2023.

SITUASI SEMASA DEMAM DENGGI MALAYSIA & PULAU PINANG (Sehingga 29 Julai 2023)

Bil	NEGERI	Jumlah Terkumpul Kes 2023		Jumlah Kes Terkumpul 2022 untuk tempoh sama		BEZA	%	Jumlah Kes Didaftar Tahun 2022	
		K	M	K	M	(-/+)	%	K	M
1	Selangor	33,912	8	19,860	5	14,052	71	37,543	14
2	WPKL & Putrajaya	7,596	2	2,978	5	4,618	155	6,733	5
3	Johor	5,638	9	1,507	1	4,131	274	4,224	6
4	Penang 	5,380	6	388	0	4,992	1,287	1,621	1
5	Sabah	4,669	6	2,522	3	2,147	85	7,110	10
6	Kedah	3,355	6	649	2	2,706	417	1,461	2
7	N Sembilan	2,293	5	921	2	1,372	149	2,053	3
8	Perak	1,975	1	619	0	1,356	219	1,383	3
9	Kelantan	1,287	1	417	2	870	209	1,227	4
10	Pahang	725	0	423	1	302	71	976	1
11	Melaka	608	0	319	0	289	91	665	3
12	Perlis	577	1	23	0	554	2,409	161	1
13	Sarawak	422	1	358	1	64	18	671	2
14	Terengganu	161	1	126	0	35	28	246	1
15	WP Labuan	53	0	17	0	36	212	28	0
	Jumlah	68,651	47	31,127	22	37,524	121	66,102	56

SITUASI SEMASA DEMAM DENGGI PULAU PINANG



KES DAFTAR DEMAM DENGGI MENGIKUT DAERAH BAGI PULAU PINANG TAHUN 2023 (HINGGA ME-30)

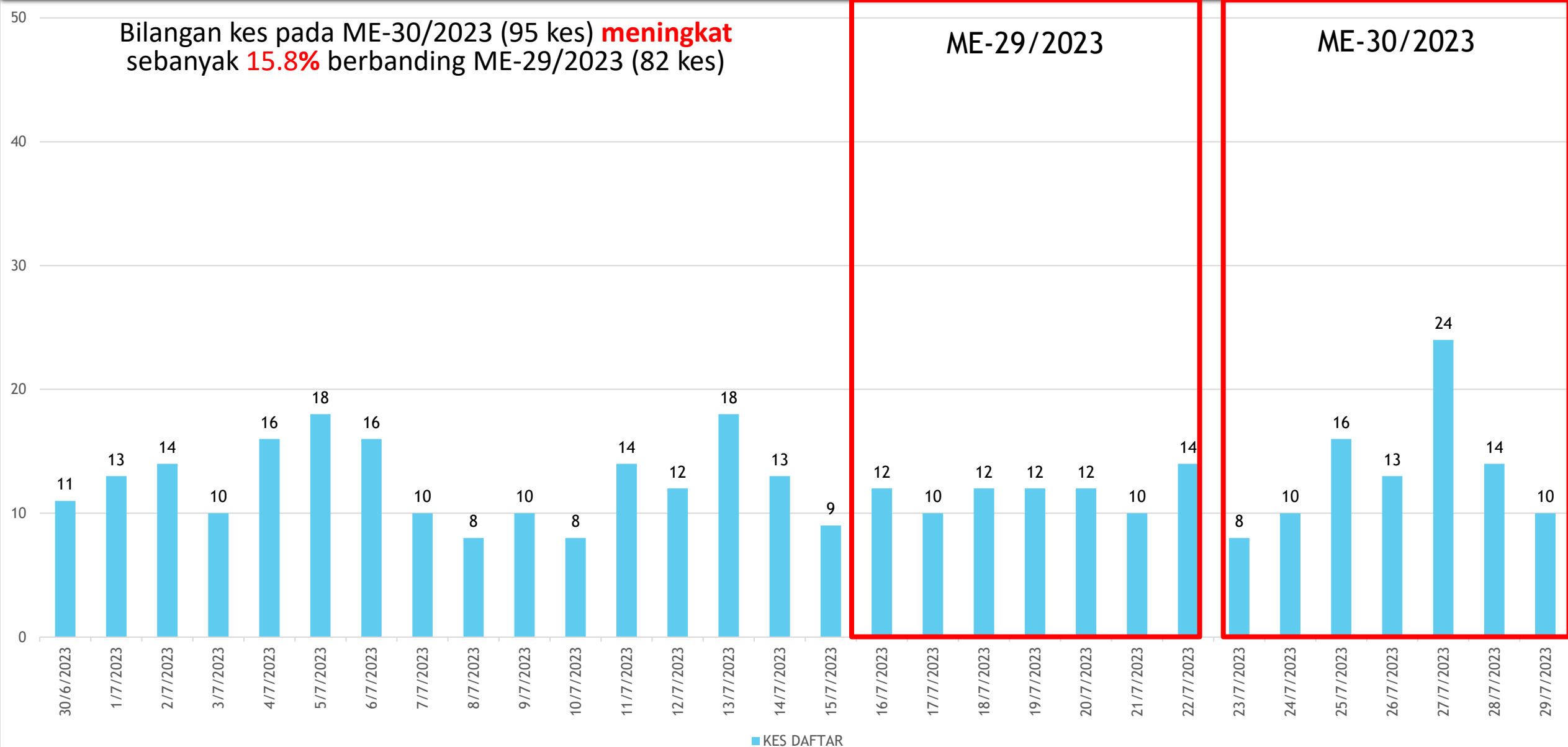
DAERAH	KES DEMAM DENGGI MINGGU EPID KE - 30 23 Jul 2023 - 29 Jul 2023		JUMLAH KES KUMULATIF SEHINGGA ME 30	
	DAFTAR	KEMATIAN	JUMLAH KES LAPOR	KEMATIAN
TIMUR LAUT	28	0	790	1
BARAT DAYA	10	0	489	1
SEBERANG PERAI UTARA	6	0	353	0
SEBERANG PERAI TENGAH	34	0	2815	3
SEBERANG PERAI SELATAN	17	0	933	1
JUMLAH KES	95	0	5380	6

PERBEZAAN KES MENGIKUT DAERAH BAGI NEGERI PULAU PINANG BAGI TAHUN 2022 DAN TAHUN 2023 (HINGGA ME-30)

DAERAH	TAHUN				% KES DAFTAR MENURUN/ MENINGKAT
	2022		2023		
	JUM	%	JUM	%	
DTL	138	2.57	790	14.68	472.46
DBD	76	1.41	489	9.09	543.42
SPU	64	1.19	353	6.56	451.56
SPT	94	1.75	2815	52.32	2894.68
SPS	16	0.30	933	17.34	5731.25
JUMLAH	388	100.00	5380	100.00	1286.60

KELUK EPID DENGGI PULAU PINANG 2023

Bilangan kes pada ME-30/2023 (95 kes) **meningkat** sebanyak **15.8%** berbanding ME-29/2023 (82 kes)



BILANGAN KES HARIAN DEMAM DENGGI (16/07/2023 - 29/07/2023)

Bil	Daerah	Jumlah Kes Didaftarkan Minggu Ini Mengikut Tarikh Pendaftaran Kes								Jumlah Kes Terkumpul Kes 2023	Jumlah Kes Terkumpul 2022 untuk tempoh sama	% KES DIDAFTAR MENINGKAT / MENURUN
		Ahad 16/7	Isnin 17/7	Selasa 18/7	Rabu 19/7	Khamis 20/7	Jumaat 21/7	Sabtu 22/7	Jumlah ME 29 16/7 - 22/7			
		K	K	K	K	K	K	K	K			
1	Timur Laut	2	3	3	5	3	1	4	21	762 (1)	125	510
2	Barat Daya	0	0	2	0	2	1	1	6	479 (1)	72	565
3	Seberang Perai Utara	0	2	0	1	1	2	0	6	347	62	460
4	Seberang Perai Tengah	9	1	5	6	1	3	6	31	2781 (3)	87	3097
5	Seberang Perai Selatan	1	4	2	0	5	3	3	18	916 (1)	15	6007
	Jumlah	12	10	12	12	12	10	14	82	5285 (6)	361	1364

*() BILANGAN KEMATIAN

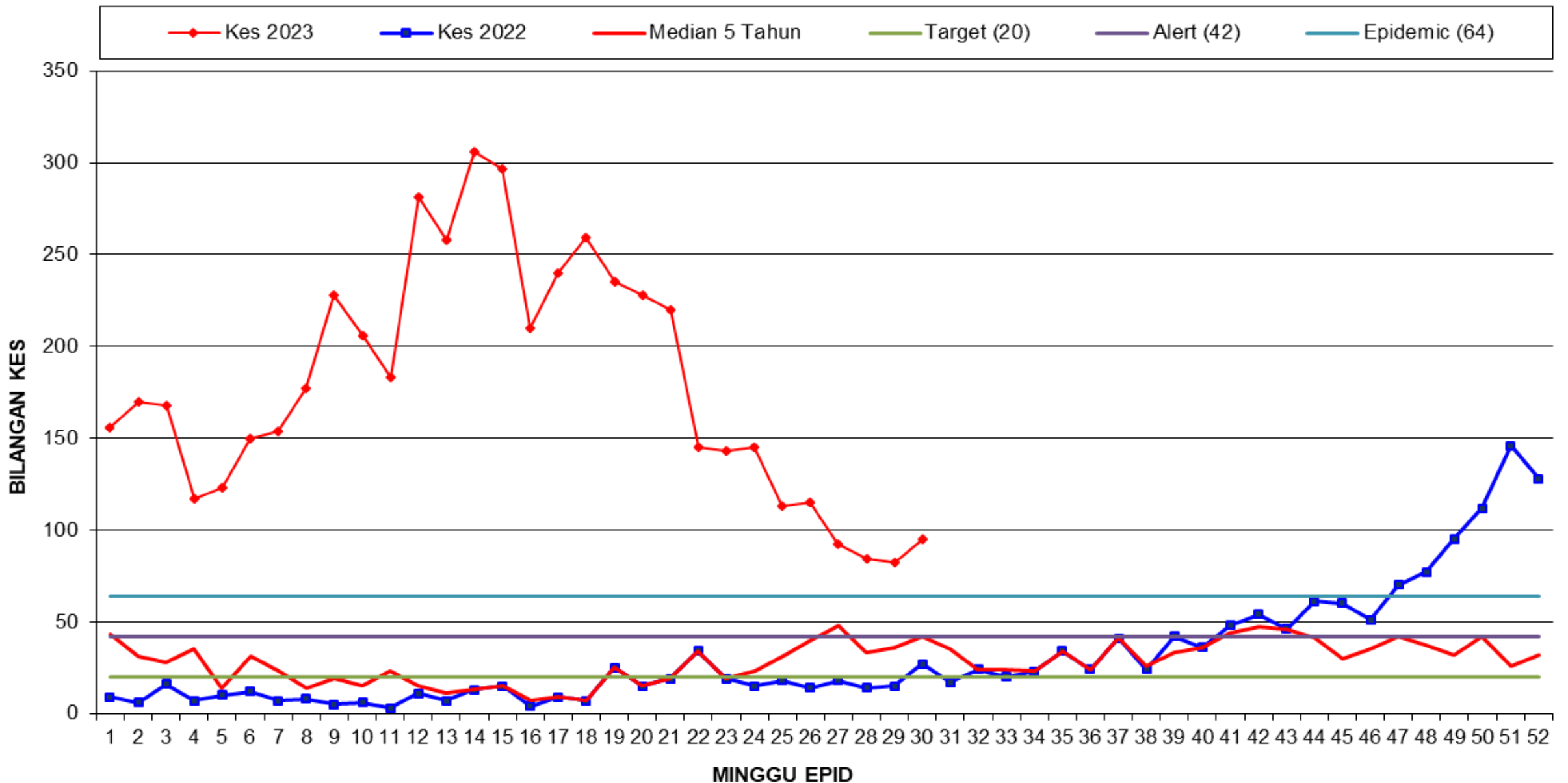
MINGGU EPID 29

Bil	Daerah	Jumlah Kes Didaftarkan Minggu Ini Mengikut Tarikh Pendaftaran Kes								Jumlah Kes Terkumpul Kes 2023	Jumlah Kes Terkumpul 2022 untuk tempoh sama	% KES DIDAFTAR MENINGKAT / MENURUN
		Ahad 23/7	Isnin 24/7	Selasa 25/7	Rabu 26/7	Khamis 27/7	Jumaat 28/7	Sabtu 29/7	Jumlah ME 30 23/7 - 29/7			
		K	K	K	K	K	K	K	K			
1	Timur Laut	3	3	3	6	8	3	2	28	790 (1)	138	472
2	Barat Daya	1	2	3	2	0	0	2	10	489 (1)	76	543
3	Seberang Perai Utara	2	2	0	0	1	1	0	6	353	64	452
4	Seberang Perai Tengah	1	2	8	2	11	5	5	34	2815 (3)	94	2895
5	Seberang Perai Selatan	1	1	2	3	4	5	1	17	933 (1)	16	5731
	Jumlah	8	10	16	13	24	14	10	95	5380 (6)	388	1287

*() BILANGAN KEMATIAN

MINGGU EPID 30

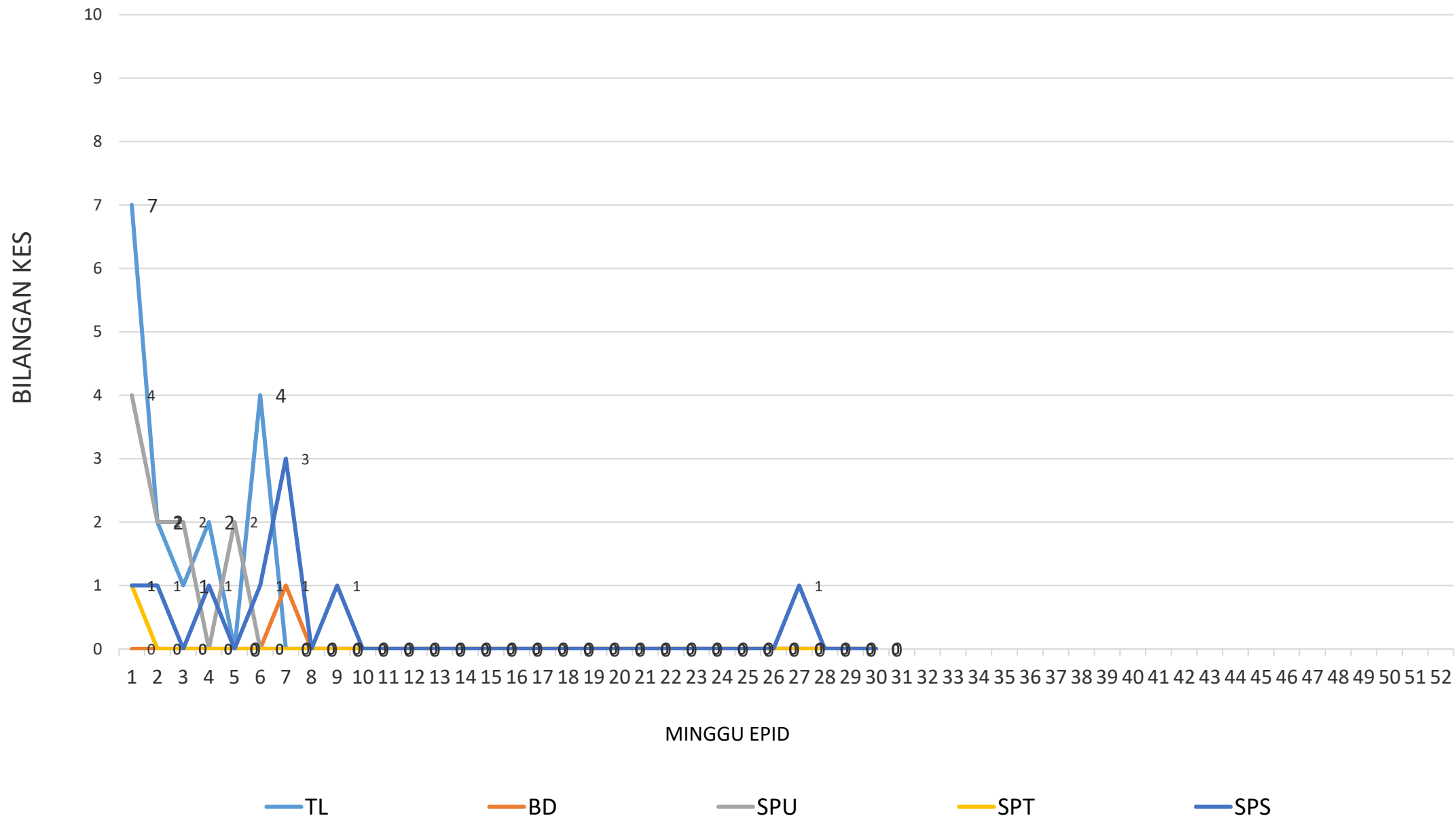
GRAF MINGGUAN KES DAFTAR DEMAM DENGGI BAGI NEGERI PULAU PINANG HINGGA ME-30/2023



KES DAFTAR CHIKUNGUNYA BAGI NEGERI PULAU PINANG HINGGA ME-30/2023

DAERAH	KES DEMAM CHIKU MINGGU EPID KE - 30 23 Jul 2023 - 29 Jul 2023		JUMLAH KES KUMULATIF HINGGA ME 30	
	KES DAFTAR	KEMATIAN	JUMLAH KES	KEMATIAN
TIMUR LAUT	0	0	16	0
BARAT DAYA	0	0	1	0
SEBERANG PERAI UTARA	0	0	10	0
SEBERANG PERAI TENGAH	0	0	1	0
SEBERANG PERAI SELATAN	0	0	9	0
JUMLAH	0	0	37	0

GRAF KES CHIKUNGUNYA BAGI NEGERI PULAU PINANG
SEHINGGA ME-30/2023



KES DAFTAR MALARIA BAGI NEGERI PULAU PINANG HINGGA ME-30/2023

DAERAH	KES LAPOR MINGGU KE 30						KUMULATIF KES					
	WARGANEGARA			BUKAN WARGANEGARA			WARGANEGARA			BUKAN WARGANEGARA		
	P.f	P.v	P.k	P.f	P.v	P.K	P.f	P.v	P.k	P.f	P.v	P.k
TIMUR LAUT											11	
BARAT DAYA							1			1	3	
SEBERANG PERAI UTARA											18	
SEBERANG PERAI TENGAH											12	
SEBERANG PERAI SELATAN												1
JUMLAH							47					

P.f- Plasmodium falciparum

P.v- Plasmodium vivax

P.k- Plasmodium knowlesi

KES DAFTAR FILARIASIS BAGI NEGERI PULAU PINANG HINGGA ME-30/2023

DAERAH	KES LAPOR MINGGU KE 30				KUMULATIF KES			
	WARGANEGARA		BUKAN WARGANEGARA		WARGANEGARA		BUKAN WARGANEGARA	
	Brugia malayi	Wuchereria bancrofti	Brugia malayi	Wuchereria bancrofti	Brugia malayi	Wuchereria bancrofti	Brugia malayi	Wuchereria bancrofti
TIMUR LAUT								
BARAT DAYA								
SEBERANG PERAI UTARA	TIADA KES DILAPORKAN							
SEBERANG PERAI TENGAH								
SEBERANG PERAI SELATAN								
JUMLAH	0				0			

KES DAFTAR JAPANESE ENCEPHALITIS BAGI NEGERI PULAU PINANG HINGGA ME-30/2023

DAERAH	KES LAPOR MINGGU KE 30	KUMULATIF
TIMUR LAUT		
BARAT DAYA		
SEBERANG PERAI UTARA	TIADA KES DILAPORKAN	
SEBERANG PERAI TENGAH		
SEBERANG PERAI SELATAN		
JUMLAH	0	0

KES DAFTAR SCRUB TYPHUS BAGI NEGERI PULAU PINANG HINGGA ME-30/2023

DAERAH	KES LAPOR MINGGU KE 30	KUMULATIF
TIMUR LAUT		
BARAT DAYA		
SEBERANG PERAI UTARA	TIADA KES DILAPORKAN	
SEBERANG PERAI TENGAH		
SEBERANG PERAI SELATAN		
JUMLAH	0	0



TERIMA KASIH

**CAWANGAN KAWALAN PENYAKIT BAWAAN VEKTOR
JABATAN KESIHATAN NEGERI PULAU PINANG**

04-2296500

vbdcpenang@gmail.com