



KEMENTERIAN KESIHATAN MALAYSIA
JABATAN KESIHATAN NEGERI PULAU PINANG
CAWANGAN KAWALAN PENYAKIT BAWAAN VEKTOR

SITUASI SEMASA PENYAKIT BAWAAN VEKTOR **MINGGU EPID** **29/2024**

BULETIN 2024

SITUASI SEMASA DEMAM DENGGI MALAYSIA & PULAU PINANG (Sehingga 20/7/2024)

MALAYSIA

- Kumulatif Kes :83,131
- Kes Kematian : 69



PULAU PINANG

- Kumulatif Kes : 2,937
- Kes Kematian : 5

SITUASI SEMASA DEMAM DENGGI MALAYSIA & PULAU PINANG (Sehingga 20/7/2024)

Bil	NEGERI	Jumlah Terkumpul Kes 2024		Jumlah Kes Terkumpul 2023 untuk tempoh		BEZA	%	Jumlah Kes Didaftar Tahun 2023	
		K	M	K	M	(-/+)	%	K	M
1	Perlis	178	0	548	1	-370	-68	821	1
2	Kedah	3,337	8	3,249	6	88	3	5,207	9
3	Penang →	2,937	5	5,285	6	-2,348	-44	7,346	12
4	Perak	4,921	8	1,906	1	3,015	158	4,516	3
5	Selangor	42,782	14	32,728	8	10,054	31	61,080	18
6	WPKL &	7,624	5	7,278	2	346	5	14,206	7
7	N Sembilan	4,418	3	2,151	5	2,267	105	5,133	6
8	Melaka	1,361	2	582	0	779	134	1,221	1
9	Johor	9,006	13	5,402	9	3,604	67	10,794	22
10	Pahang	1,029	1	700	0	329	47	1,609	2
11	Terengganu	143	0	149	1	-6	-4	277	2
12	Kelantan	1,262	2	1,197	1	65	5	2,790	2
13	Sarawak	1,301	5	408	1	893	219	1,091	4
14	Sabah	2,805	3	4,588	6	-1,783	-39	6,983	11
15	WP Labuan	27	0	53	0	-26	-49	59	0
Jumlah		83,131	69	66,224	47	16,907	26	123,133	100

Peningkatan kes sebanyak 16,907 kes (26%). **4 kematian** dilaporkan, menjadikan kumulatif sebanyak 69 kes kematian didaftarkan sehingga ME 29/2024.

SITUASI SEMASA DEMAM DENGGI MALAYSIA & PULAU PINANG (Sehingga 20/7/2024)

Bil	NEGERI	Jumlah Terkumpul Kes 2024		Jumlah Kes Terkumpul 2023 untuk tempoh		BEZA	%	Jumlah Kes Didaftar Tahun 2023	
		K	M	K	M	(-/+)	%	K	M
1	Selangor	42,782	14	32,728	8	10,054	31	61,080	18
2	Johor	9,006	13	5,402	9	3,604	67	10,794	22
3	WPKL &	7,624	5	7,278	2	346	5	14,206	7
4	Perak	4,921	8	1,906	1	3,015	158	4,516	3
5	N Sembilan	4,418	3	2,151	5	2,267	105	5,133	6
6	Kedah	3,337	8	3,249	6	88	3	5,207	9
7	Penang →	2,937	5	5,285	6	-2,348	-44	7,346	12
8	Sabah	2,805	3	4,588	6	-1,783	-39	6,983	11
9	Melaka	1,361	2	582	0	779	134	1,221	1
10	Sarawak	1,301	5	408	1	893	219	1,091	4
11	Kelantan	1,262	2	1,197	1	65	5	2,790	2
12	Pahang	1,029	1	700	0	329	47	1,609	2
13	Perlis	178	0	548	1	-370	-68	821	1
14	Terengganu	143	0	149	1	-6	-4	277	2
15	WP Labuan	27	0	53	0	-26	-49	59	0
Jumlah		83,131	69	66,224	47	16,907	26	123,133	100



KEMENTERIAN KESIHATAN MALAYSIA
JABATAN KESIHATAN NEGERI PULAU PINANG
CAWANGAN KAWALAN PENYAKIT BAWAAN VEKTOR

SITUASI SEMASA DEMAM DENGGI PULAU PINANG

BULETIN 2024

KES DAFTAR DEMAM DENGGI MENGIKUT DAERAH BAGI PULAU PINANG TAHUN 2024 (HINGGA ME-29)

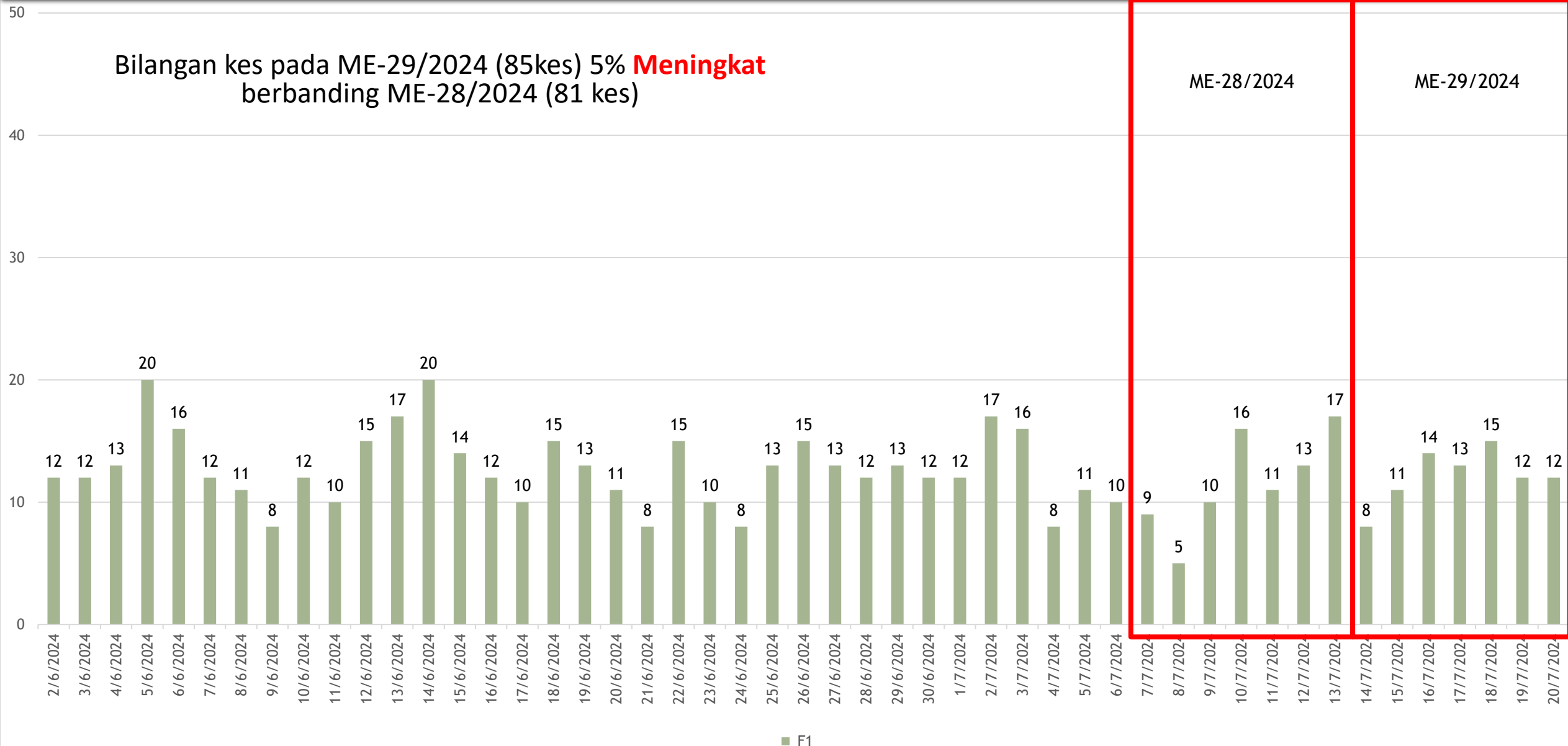
DAERAH	KES DEMAM DENGGI MINGGU EPID KE - 29 14 Jul 2024 - 20 Jul 2024		JUMLAH KES KUMULATIF SEHINGGA ME 29	
	DAFTAR	KEMATIAN	JUMLAH KES DAFTAR	KEMATIAN
TIMUR LAUT	25	0	584	2
BARAT DAYA	11	0	357	0
SEBERANG PERAI UTARA	14	0	285	0
SEBERANG PERAI TENGAH	20	0	1088	2
SEBERANG PERAI SELATAN	15	0	623	1
JUMLAH KES	85	0	2937	5

PERBEZAAN KES MENGIKUT DAERAH BAGI NEGERI PULAU PINANG BAGI TAHUN 2023 DAN TAHUN 2024 (HINGGA ME-29)

DAERAH	TAHUN				% KES DAFTAR MENURUN/ MENINGKAT
	2023		2024		
	JUM	%	JUM	%	
DTL	762	14.42	584	19.88	-23.36
DBD	479	9.06	357	12.16	-25.47
SPU	347	6.57	285	9.70	-17.87
SPT	2781	52.62	1088	37.04	-60.88
SPS	916	17.33	623	21.21	-31.99
JUMLAH	5285	100.00	2937	100.00	-44.43

KELUK EPID DENGGI PULAU PINANG 2024

Bilangan kes pada ME-29/2024 (85kes) 5% **Meningkat** berbanding ME-28/2024 (81 kes)



BILANGAN KES HARIAN DEMAM DENGGI (14/7/2024 - 20/7/2024)

LAPORAN HARIAN DEMAM DENGGI P. PINANG (SEHINGGA 13 JUL 2024)

1. BILANGAN KES DEMAM DENGGI MINGGU EPID 28

Bil	Daerah	Jumlah Kes Didaftarkan Minggu Ini Mengikut Tarikh Pendaftaran Kes								Jumlah Terkumpul Kes 2024	Jumlah Kes Terkumpul 2023 untuk tempoh sama	% KES DIDAFTAR MENINGKAT / MENURUN
		Ahad 7/7	Isnin 8/7	Selasa 9/7	Rabu 10/7	Khamis 11/7	Jumaat 12/7	Sabtu 13/7	Jumlah ME 28 7/7- 13/7			
		K	K	K	K	K	K	K	K			
1	Timur Laut	3	0	2	3	4	3	4	19	559 (2)	741 (1)	-25
2	Barat Daya	1	1	2	2	1	3	1	11	346	473 (1)	-27
3	Seberang Perai Utara	1	0	2	2	1	1	4	11	271	341	-21
4	Seberang Perai Tengah	2	3	1	7	5	4	4	26	1,068 (2)	2,750 (3)	-61
5	Seberang Perai Selatan	2	1	3	2	0	2	4	14	608 (1)	898 (1)	-32
	Jumlah	9	5	10	16	11	13	17	81	2,852 (5)	5,203 (6)	-45

*() BILANGAN KEMATIAN

MINGGU EPID 28

LAPORAN HARIAN DEMAM DENGGI P. PINANG (SEHINGGA 20 JUL 2024)

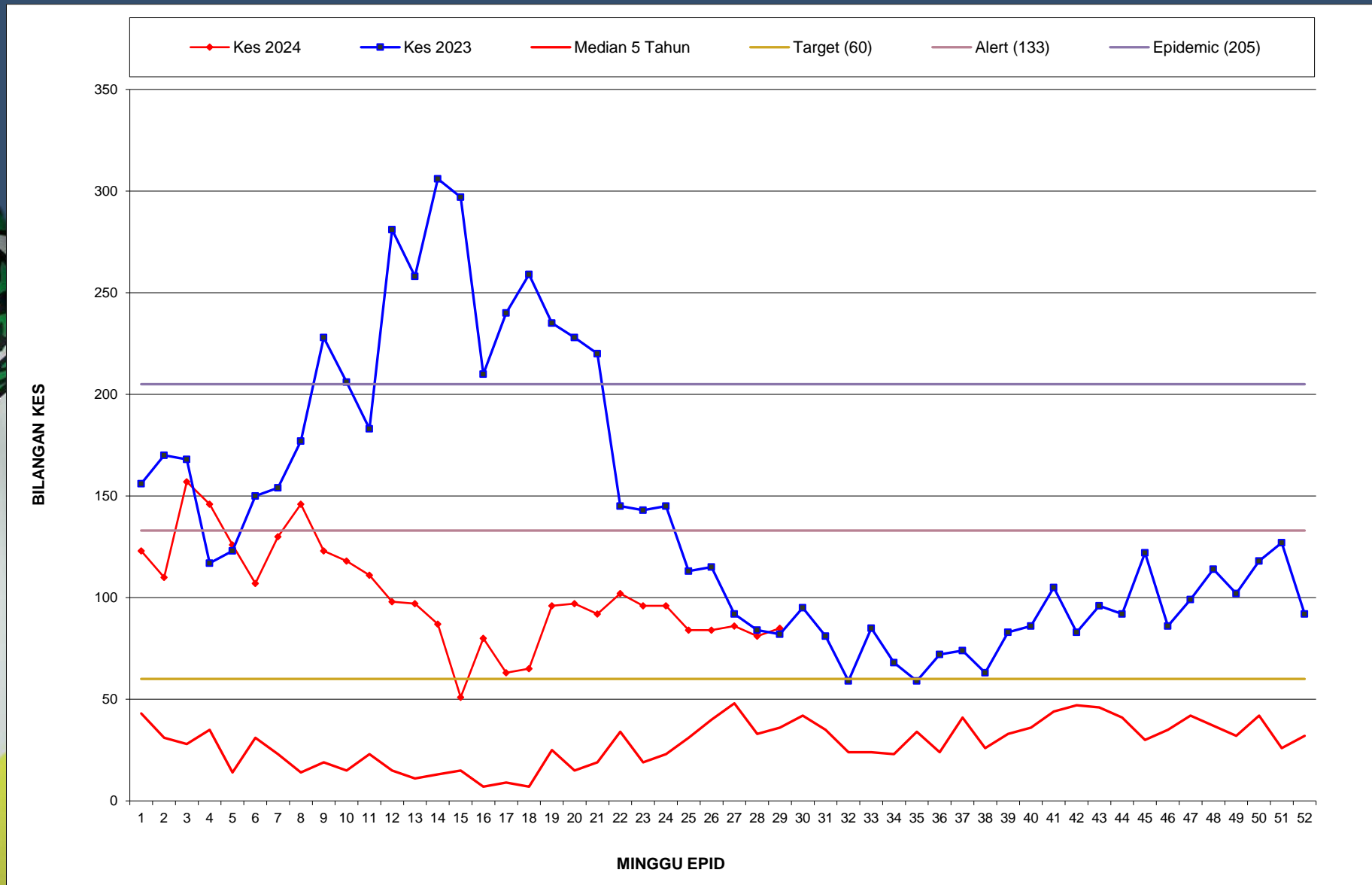
1. BILANGAN KES DEMAM DENGGI MINGGU EPID 29

Bil	Daerah	Jumlah Kes Didaftarkan Minggu Ini Mengikut Tarikh Pendaftaran Kes								Jumlah Terkumpul Kes 2024	Jumlah Kes Terkumpul 2023 untuk tempoh sama	% KES DIDAFTAR MENINGKAT / MENURUN
		Ahad 14/7	Isnin 15/7	Selasa 16/7	Rabu 17/7	Khamis 18/7	Jumaat 19/7	Sabtu 20/7	Jumlah ME 29 14/7- 20/7			
		K	K	K	K	K	K	K	K			
1	Timur Laut	3	2	4	4	4	4	4	25	584 (2)	762 (1)	-23
2	Barat Daya	1	2	4	2	1	0	1	11	357	479 (1)	-26
3	Seberang Perai Utara	0	3	0	1	5	1	4	14	285	347	-18
4	Seberang Perai Tengah	2	2	5	4	2	4	1	20	1,088 (2)	2,781 (3)	-61
5	Seberang Perai Selatan	2	2	1	2	3	3	2	15	623 (1)	916 (1)	-32
	Jumlah	8	11	14	13	15	12	12	85	2,937 (5)	5,285 (6)	-44

*() BILANGAN KEMATIAN

MINGGU EPID 29

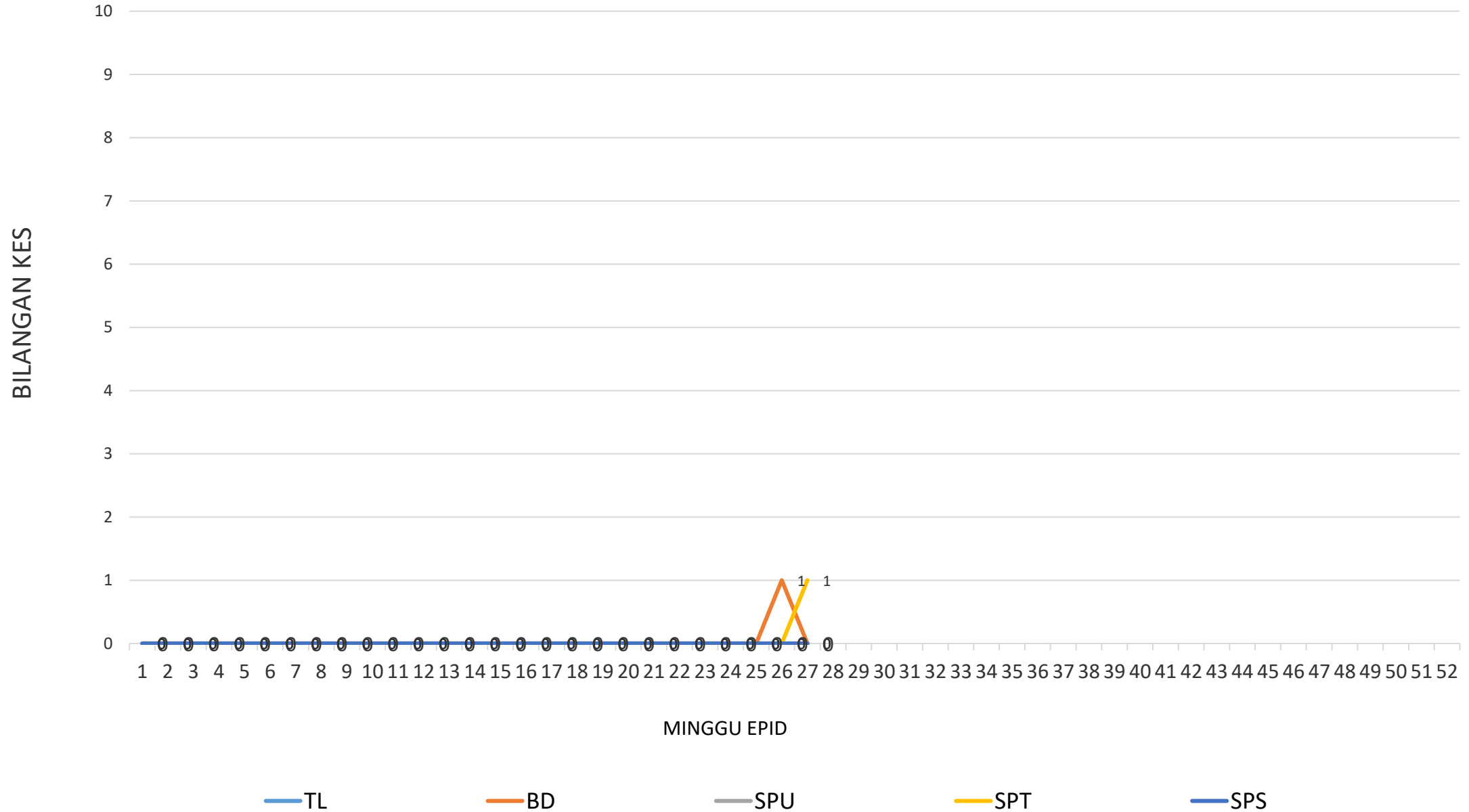
GRAF MINGGUAN KES DAFTAR DEMAM DENGGI BAGI NEGERI PULAU PINANG HINGGA ME-29/2024



BILANGAN KES CHIKUNGUNYA BAGI NEGERI PULAU PINANG HINGGA ME-29/2024

DAERAH	KES DEMAM CHIKU MINGGU EPID KE - 29 14 Jul 2024 - 20 Jul 2024		JUMLAH KES KUMULATIF HINGGA ME 29	
	KES DAFTAR	KEMATIAN	JUMLAH KES	KEMATIAN
TIMUR LAUT	0	0	0	0
BARAT DAYA	0	0	1	0
SEBERANG PERAI UTARA	0	0	0	0
SEBERANG PERAI TENGAH	0	0	1	0
SEBERANG PERAI SELATAN	0	0	0	0
JUMLAH	0	0	2	0

GRAF KES CHIKUNGUNYA BAGI NEGERI PULAU PINANG SEHINGGA ME-29/2024



BILANGAN KES MALARIA BAGI NEGERI PULAU PINANG HINGGA ME- 29 /2024

DAERAH	KES LAPOR MINGGU KE - 29						KUMULATIF KES					
	WARGANEGARA			BUKAN WARGANEGARA			WARGANEGARA			BUKAN WARGANEGARA		
	P.f	P.v	P.k	P.f	P.v	P.K	P.f	P.v	P.k	P.f	P.v	P.k
TIMUR LAUT										1	6	
BARAT DAYA								1				
SEBERANG PERAI UTARA												
SEBERANG PERAI TENGAH											2	
SEBERANG PERAI SELATAN											2	
JUMLAH						0						12

P.f- Plasmodium falciparum
P.v- Plasmodium vivax
P.k- Plasmodium knowlesi

BILANGAN KES FILARIASIS BAGI NEGERI PULAU PINANG HINGGA ME- 29/2024

DAERAH	KES LAPOR MINGGU KE -29					KUMULATIF KES				
	WARGANEGARA			BUKAN WARGANEGARA		WARGANEGARA			BUKAN WARGANEGARA	
	Brugia malayi	Wucherecia bancrofti	NA	Brugia malayi	Wucherecia bancrofti	Brugia malayi	Wucherecia bancrofti	NA	Brugia malayi	Wucherecia bancrofti
TIMUR LAUT								1		
BARAT DAYA						1		2		
SEBERANG PERAI UTARA										1
SEBERANG PERAI TENGAH										
SEBERANG PERAI SELATAN										
JUMLAH	0					5				

Kes minggu ke28 dikesan positif melalui ujian rapid test kit (PanLF)

BILANGAN KES SCRUB TYPHUS BAGI NEGERI PULAU PINANG HINGGA ME- 29/2024

DAERAH	KES LAPOR MINGGU KE - 29	KUMULATIF
TIMUR LAUT	0	2
BARAT DAYA		
SEBERANG PERAI UTARA		
SEBERANG PERAI TENGAH		
SEBERANG PERAI SELATAN		
JUMLAH	0	2

BILANGAN KES JAPANESE ENCEPHALITIS BAGI NEGERI PULAU PINANG HINGGA ME-29/2024

DAERAH	KES LAPOR MINGGU KE -29	KUMULATIF
TIMUR LAUT		
BARAT DAYA		
SEBERANG PERAI UTARA		
SEBERANG PERAI TENGAH		1
SEBERANG PERAI SELATAN		
JUMLAH	0	1

TERIMA KASIH

**CAWANGAN KAWALAN PENYAKIT BAWAAN VEKTOR
JABATAN KESIHATAN NEGERI PULAU PINANG**

04-2296500 vbdcpenang@gmail.com

