



KEMENTERIAN KESIHATAN MALAYSIA
JABATAN KESIHATAN NEGERI PULAU PINANG
CAWANGAN KAWALAN PENYAKIT BAWAAN VEKTOR

SITUASI SEMASA PENYAKIT BAWAAN VEKTOR **MINGGU EPID** **28/2024**

BULETIN 2024

SITUASI SEMASA DEMAM DENGGI MALAYSIA & PULAU PINANG (Sehingga 13/7/2024)

MALAYSIA

- Kumulatif Kes :80,441
- Kes Kematian : 65



PULAU PINANG

- Kumulatif Kes : 2,852
- Kes Kematian : 5

SITUASI SEMASA DEMAM DENGGI MALAYSIA & PULAU PINANG (Sehingga 13/7/2024)

Bil	NEGERI	Jumlah Terkumpul Kes 2024		Jumlah Kes Terkumpul 2023 untuk tempoh		BEZA	%	Jumlah Kes Didaftar Tahun 2023	
		K	M	K	M	(-/+)	%	K	M
1	Perlis	171	0	508	1	-337	-66	821	1
2	Kedah	3,213	8	3,127	6	86	3	5,207	9
3	Penang →	2,852	5	5,203	6	-2,351	-45	7,346	12
4	Perak	4,789	7	1,846	0	2,943	159	4,516	3
5	Selangor	41,451	14	31,737	8	9,714	31	61,080	18
6	WPKL &	7,414	5	6,968	2	446	6	14,206	7
7	N Sembilan	4,259	3	2,028	5	2,231	110	5,133	6
8	Melaka	1,308	2	557	0	751	135	1,221	1
9	Johor	8,698	12	5,139	8	3,559	69	10,794	22
10	Pahang	980	1	667	0	313	47	1,609	2
11	Terengganu	137	0	138	1	-1	-1	277	2
12	Kelantan	1,188	1	1,108	1	80	7	2,790	2
13	Sarawak	1,266	5	395	1	871	221	1,091	4
14	Sabah	2,688	2	4,492	6	-1,804	-40	6,983	11
15	WP Labuan	27	0	53	0	-26	-49	59	0
Jumlah		80,441	65	63,966	45	16,475	26	123,133	100

Peningkatan kes sebanyak 16,475 kes (26%). **Tiada kematian** dilaporkan, menjadikan kumulatif sebanyak 65 kes kematian didaftarkan sehingga ME 28/2024.

SITUASI SEMASA DEMAM DENGGI MALAYSIA & PULAU PINANG (Sehingga 13/7/2024)

Bil	NEGERI	Jumlah Terkumpul Kes 2024		Jumlah Kes Terkumpul 2023 untuk tempoh		BEZA	%	Jumlah Kes Didaftar Tahun 2023	
		K	M	K	M	(-/+)	%	K	M
1	Selangor	41,451	14	31,737	8	9,714	31	61,080	18
2	Johor	8,698	12	5,139	8	3,559	69	10,794	22
3	WPKL &	7,414	5	6,968	2	446	6	14,206	7
4	Perak	4,789	7	1,846	0	2,943	159	4,516	3
5	N Sembilan	4,259	3	2,028	5	2,231	110	5,133	6
6	Kedah	3,213	8	3,127	6	86	3	5,207	9
7	Penang →	2,852	5	5,203	6	-2,351	-45	7,346	12
8	Sabah	2,688	2	4,492	6	-1,804	-40	6,983	11
9	Melaka	1,308	2	557	0	751	135	1,221	1
10	Sarawak	1,266	5	395	1	871	221	1,091	4
11	Kelantan	1,188	1	1,108	1	80	7	2,790	2
12	Pahang	980	1	667	0	313	47	1,609	2
13	Perlis	171	0	508	1	-337	-66	821	1
14	Terengganu	137	0	138	1	-1	-1	277	2
15	WP Labuan	27	0	53	0	-26	-49	59	0
Jumlah		80,441	65	63,966	45	16,475	26	123,133	100



KEMENTERIAN KESIHATAN MALAYSIA
JABATAN KESIHATAN NEGERI PULAU PINANG
CAWANGAN KAWALAN PENYAKIT BAWAAN VEKTOR

SITUASI SEMASA DEMAM DENGGI PULAU PINANG

BULETIN 2024

KES DAFTAR DEMAM DENGGI MENGIKUT DAERAH BAGI PULAU PINANG TAHUN 2024 (HINGGA ME-28)

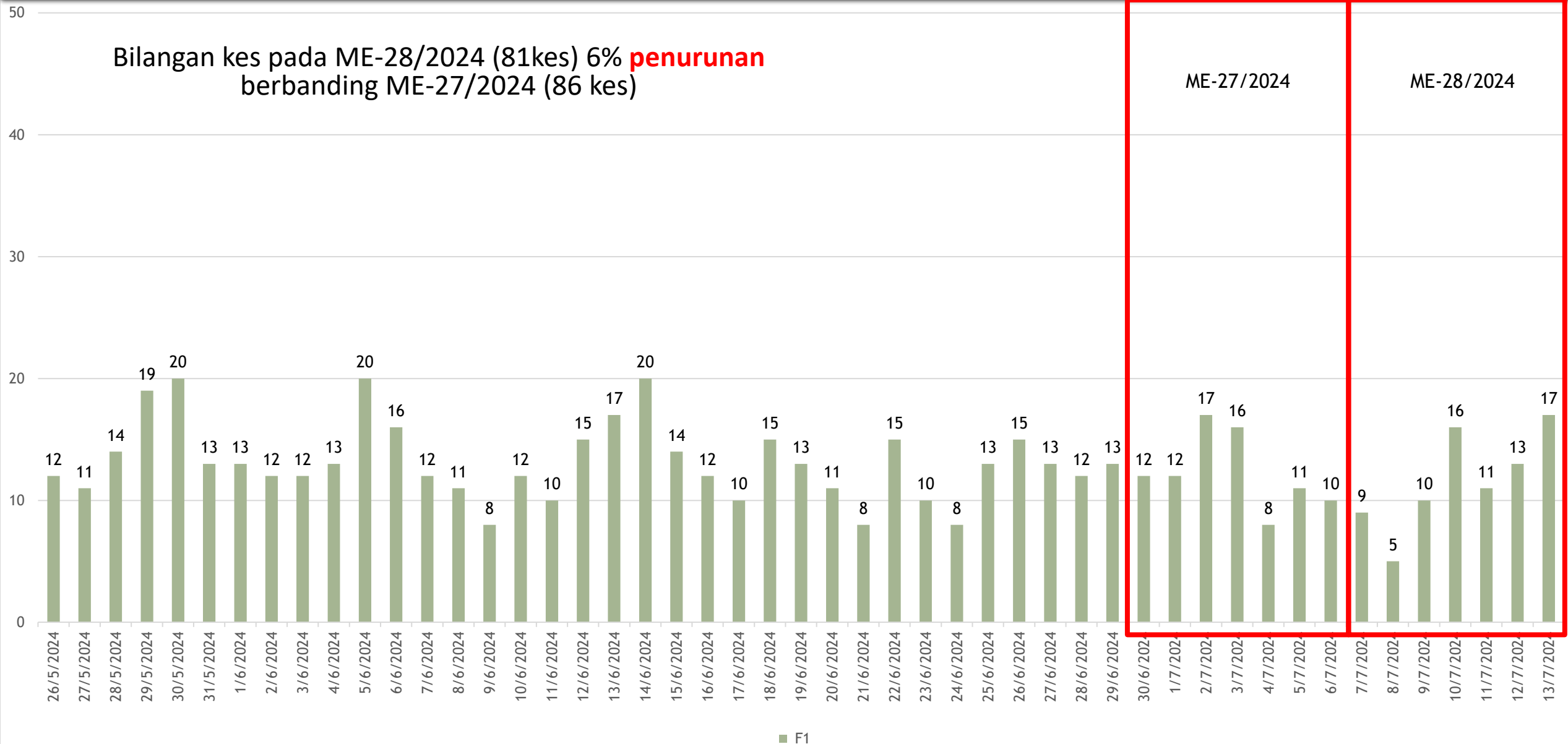
DAERAH	KES DEMAM DENGGI MINGGU EPID KE - 28 07 Jul 2024 - 13 Jul 2024		JUMLAH KES KUMULATIF SEHINGGA ME 28	
	DAFTAR	KEMATIAN	JUMLAH KES DAFTAR	KEMATIAN
TIMUR LAUT	19	0	559	2
BARAT DAYA	11	0	346	0
SEBERANG PERAI UTARA	11	0	271	0
SEBERANG PERAI TENGAH	26	0	1068	2
SEBERANG PERAI SELATAN	14	0	608	1
JUMLAH KES	81	0	2852	5

PERBEZAAN KES MENGIKUT DAERAH BAGI NEGERI PULAU PINANG BAGI TAHUN 2023 DAN TAHUN 2024 (HINGGA ME-28)

DAERAH	TAHUN				% KES DAFTAR MENURUN/ MENINGKAT
	2023		2024		
	JUM	%	JUM	%	
DTL	741	14.24	559	19.60	-24.56
DBD	473	9.09	346	12.13	-26.85
SPU	341	6.55	271	9.50	-20.53
SPT	2750	52.85	1068	37.45	-61.16
SPS	898	17.26	608	21.32	-32.29
JUMLAH	5203	100.00	2852	100.00	-45.19

KELUK EPID DENGGI PULAU PINANG 2024

Bilangan kes pada ME-28/2024 (81kes) 6% **penurunan** berbanding ME-27/2024 (86 kes)



BILANGAN KES HARIAN DEMAM DENGGI (7/7/2024 - 13/7/2024)

LAPORAN HARIAN DEMAM DENGGI P. PINANG (SEHINGGA 6 JUL 2024)

1. BILANGAN KES DEMAM DENGGI MINGGU EPID 27

Bil	Daerah	Jumlah Kes Didaftarkan Minggu Ini Mengikut Tarikh Pendaftaran Kes								Jumlah Terkumpul Kes 2024	Jumlah Kes Terkumpul 2023 untuk tempoh sama	% KES DIDAFTAR MENINGKAT / MENURUN
		Ahad 30/6	Isnin 1/7	Selasa 2/7	Rabu 3/7	Khamis 4/7	Jumaat 5/7	Sabtu 6/7	Jumlah ME 27 30/6- 6/7			
		K	K	K	K	K	K	K	K			
1	Timur Laut	4	3	4	2	2	3	3	21	540 (2)	718 (1)	-25
2	Barat Daya	0	1	2	5	3	0	1	12	335	462 (1)	-28
3	Seberang Perai Utara	2	3	5	1	0	2	1	14	260	335	-22
4	Seberang Perai Tengah	3	3	4	5	1	5	3	24	1,042 (2)	2,719 (3)	-62
5	Seberang Perai Selatan	3	2	2	3	2	1	2	15	594 (1)	885 (1)	-33
	Jumlah	12	12	17	16	8	11	10	86	2,771 (5)	5,119 (6)	-46

*() BILANGAN KEMATIAN

MINGGU EPID 27

LAPORAN HARIAN DEMAM DENGGI P. PINANG (SEHINGGA 13 JUL 2024)

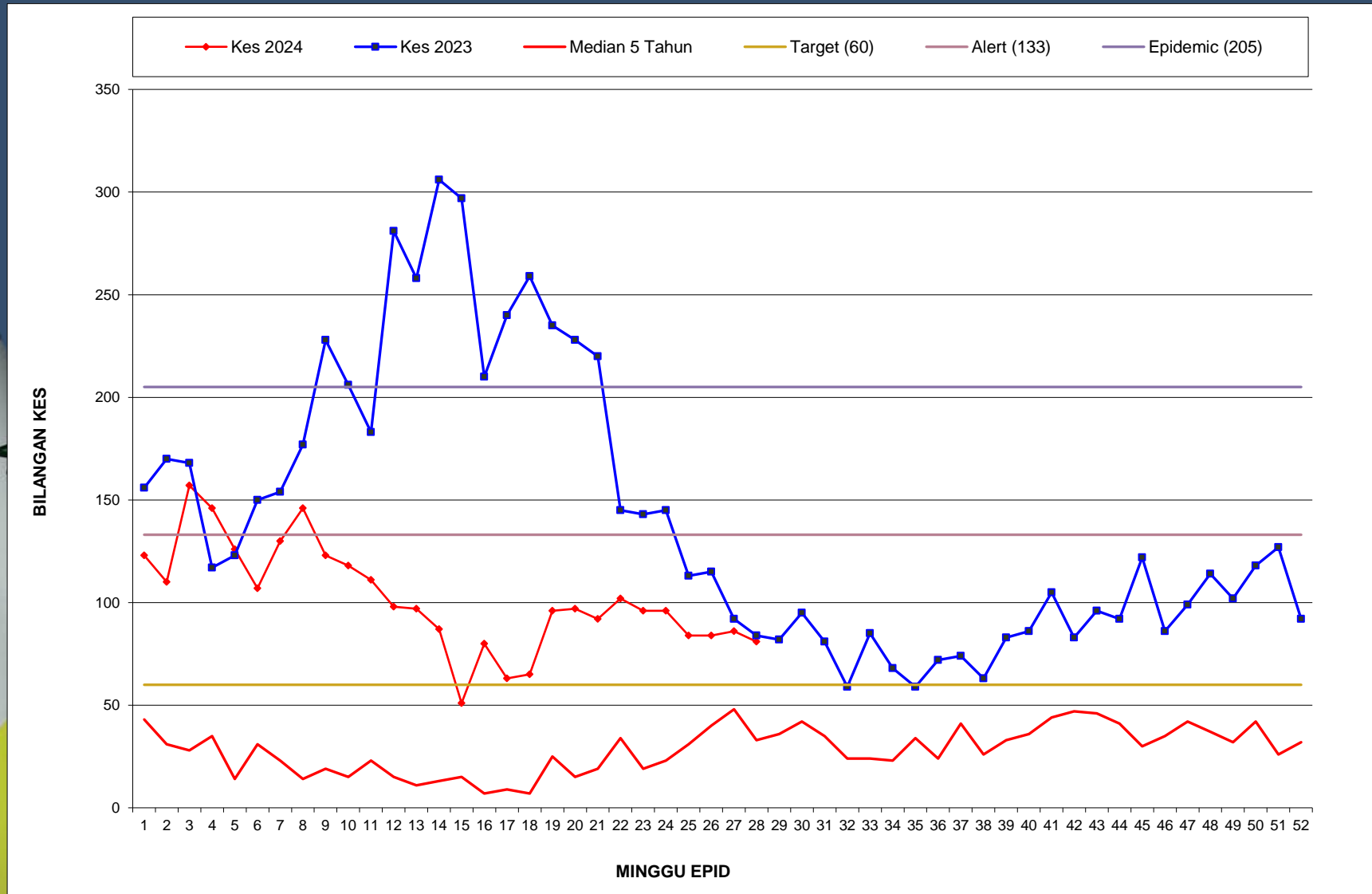
1. BILANGAN KES DEMAM DENGGI MINGGU EPID 28

Bil	Daerah	Jumlah Kes Didaftarkan Minggu Ini Mengikut Tarikh Pendaftaran Kes								Jumlah Terkumpul Kes 2024	Jumlah Kes Terkumpul 2023 untuk tempoh sama	% KES DIDAFTAR MENINGKAT / MENURUN
		Ahad 7/7	Isnin 8/7	Selasa 9/7	Rabu 10/7	Khamis 11/7	Jumaat 12/7	Sabtu 13/7	Jumlah ME 28 7/7- 13/7			
		K	K	K	K	K	K	K	K			
1	Timur Laut	3	0	2	3	4	3	4	19	559 (2)	741 (1)	-25
2	Barat Daya	1	1	2	2	1	3	1	11	346	473 (1)	-27
3	Seberang Perai Utara	1	0	2	2	1	1	4	11	271	341	-21
4	Seberang Perai Tengah	2	3	1	7	5	4	4	26	1,068 (2)	2,750 (3)	-61
5	Seberang Perai Selatan	2	1	3	2	0	2	4	14	608 (1)	898 (1)	-32
	Jumlah	9	5	10	16	11	13	17	81	2,852 (5)	5,203 (6)	-45

*() BILANGAN KEMATIAN

MINGGU EPID 28

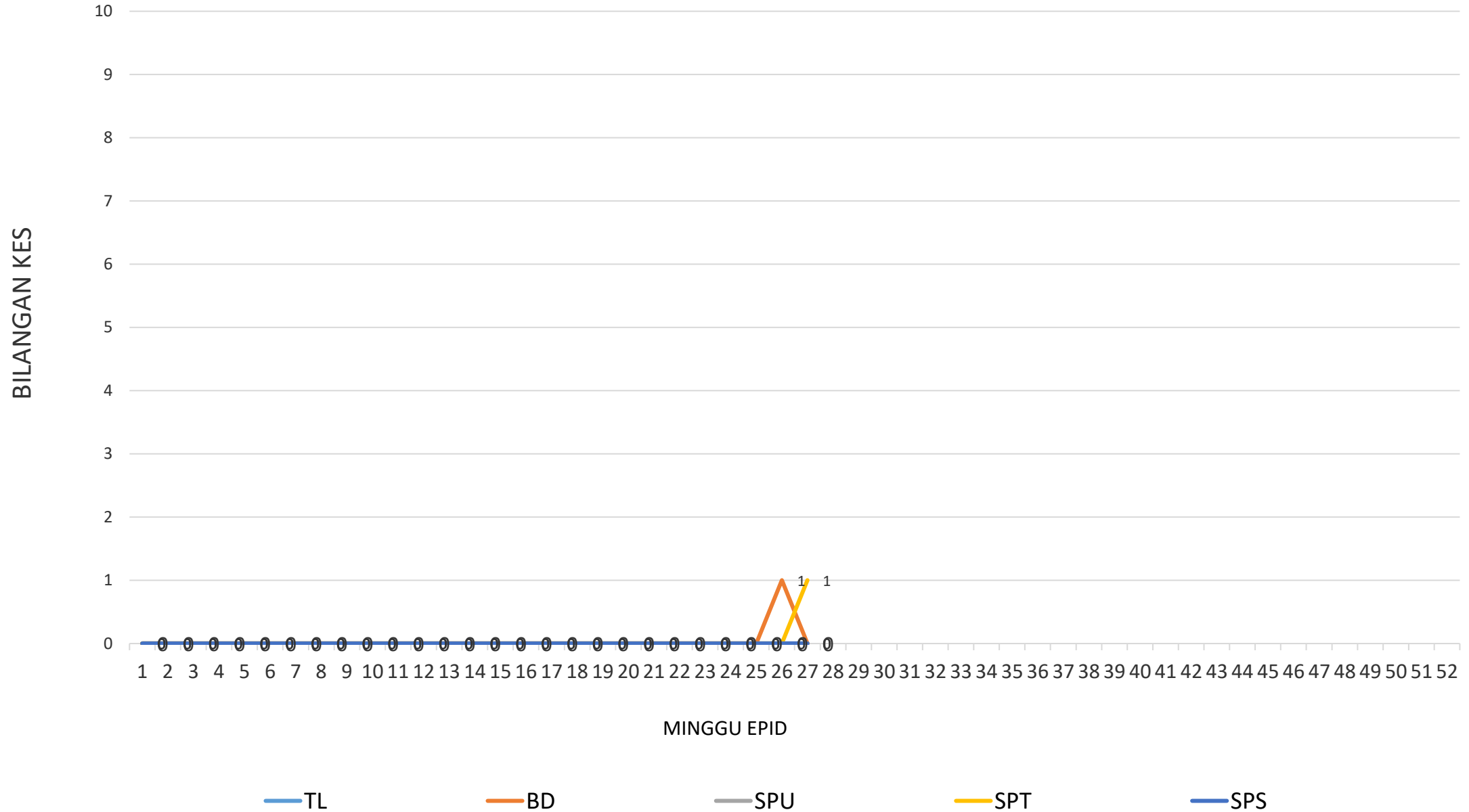
GRAF MINGGUAN KES DAFTAR DEMAM DENGGI BAGI NEGERI PULAU PINANG HINGGA ME-28/2024



BILANGAN KES CHIKUNGUNYA BAGI NEGERI PULAU PINANG HINGGA ME-28/2024

DAERAH	KES DEMAM CHIKU MINGGU EPID KE - 28 07 Jul 2024 - 13 Jul 2024		JUMLAH KES KUMULATIF HINGGA ME 28	
	KES DAFTAR	KEMATIAN	JUMLAH KES	KEMATIAN
TIMUR LAUT	0	0	0	0
BARAT DAYA	0	0	1	0
SEBERANG PERAI UTARA	0	0	0	0
SEBERANG PERAI TENGAH	0	0	1	0
SEBERANG PERAI SELATAN	0	0	0	0
JUMLAH	0	0	2	0

GRAF KES CHIKUNGUNYA BAGI NEGERI PULAU PINANG SEHINGGA ME-28/2024



BILANGAN KES MALARIA BAGI NEGERI PULAU PINANG HINGGA ME- 28 /2024

DAERAH	KES LAPOR MINGGU KE - 27						KUMULATIF KES					
	WARGANEGARA			BUKAN WARGANEGARA			WARGANEGARA			BUKAN WARGANEGARA		
	P.f	P.v	P.k	P.f	P.v	P.K	P.f	P.v	P.k	P.f	P.v	P.k
TIMUR LAUT										1	6	
BARAT DAYA							1					
SEBERANG PERAI UTARA												
SEBERANG PERAI TENGAH											2	
SEBERANG PERAI SELATAN											2	
JUMLAH	0						12					

P.f- Plasmodium falciparum
P.v- Plasmodium vivax
P.k- Plasmodium knowlesi

BILANGAN KES FILARIASIS BAGI NEGERI PULAU PINANG HINGGA ME- 28/2024

DAERAH	KES LAPOR MINGGU KE -28					KUMULATIF KES				
	WARGANEGARA			BUKAN WARGANEGARA		WARGANEGARA			BUKAN WARGANEGARA	
	Brugia malayi	Wucherecia bancrofti	NA	Brugia malayi	Wucherecia bancrofti	Brugia malayi	Wucherecia bancrofti	NA	Brugia malayi	Wucherecia bancrofti
TIMUR LAUT								1		
BARAT DAYA	1					1		2		
SEBERANG PERAI UTARA										1
SEBERANG PERAI TENGAH										
SEBERANG PERAI SELATAN										
JUMLAH	1					5				

Kes minggu ke28 dikesan positif melalui ujian rapid test kit (PanLF)

BILANGAN KES SCRUB TYPHUS BAGI NEGERI PULAU PINANG HINGGA ME- 28/2024

DAERAH	KES LAPOR MINGGU KE - 28	KUMULATIF
TIMUR LAUT	0	2
BARAT DAYA		
SEBERANG PERAI UTARA		
SEBERANG PERAI TENGAH		
SEBERANG PERAI SELATAN		
JUMLAH	0	2

BILANGAN KES JAPANESE ENCEPHALITIS BAGI NEGERI PULAU PINANG HINGGA ME-28/2024

DAERAH	KES LAPOR MINGGU KE -28	KUMULATIF
TIMUR LAUT		
BARAT DAYA		
SEBERANG PERAI UTARA		
SEBERANG PERAI TENGAH		1
SEBERANG PERAI SELATAN		
JUMLAH	0	1

TERIMA KASIH

**CAWANGAN KAWALAN PENYAKIT BAWAAN VEKTOR
JABATAN KESIHATAN NEGERI PULAU PINANG**

04-2296500 vbdcpenang@gmail.com

