



KEMENTERIAN KESIHATAN MALAYSIA  
JABATAN KESIHATAN NEGERI PULAU PINANG  
CAWANGAN KAWALAN PENYAKIT BAWAAN VEKTOR

# SITUASI SEMASA PENYAKIT BAWAAN VEKTOR **MINGGU EPID** **27/2024**

**BULETIN 2024**



# SITUASI SEMASA DEMAM DENGGI MALAYSIA & PULAU PINANG (Sehingga 6/7/2024)

## MALAYSIA

- Kumulatif Kes : 78,068
- Kes Kematian : 65



## PULAU PINANG

- Kumulatif Kes : 2,771
- Kes Kematian : 5

# SITUASI SEMASA DEMAM DENGGI MALAYSIA & PULAU PINANG (Sehingga 6/7/2024)

Bil	NEGERI	Jumlah Terkumpul Kes 2024		Jumlah Kes Terkumpul 2023 untuk tempoh		BEZA	%	Jumlah Kes Didaftar Tahun 2023	
		K	M	K	M	(-/+)	%	K	M
1	Perlis	170	0	475	1	-305	-64	821	1
2	Kedah	3,059	8	2,992	4	67	2	5,207	9
3	Penang →	2,771	5	5,119	6	-2,348	-46	7,346	12
4	Perak	4,661	7	1,792	0	2,869	160	4,516	3
5	Selangor	40,313	14	30,543	8	9,770	32	61,080	18
6	WPKL &	7,216	5	6,667	2	549	8	14,206	7
7	N Sembilan	4,111	3	1,936	4	2,175	112	5,133	6
8	Melaka	1,265	2	526	0	739	140	1,221	1
9	Johor	8,454	12	4,883	8	3,571	73	10,794	22
10	Pahang	932	1	639	0	293	46	1,609	2
11	Terengganu	132	0	130	1	2	2	277	2
12	Kelantan	1,139	1	1,015	1	124	12	2,790	2
13	Sarawak	1,235	5	368	1	867	236	1,091	4
14	Sabah	2,584	2	4,408	6	-1,824	-41	6,983	11
15	WP Labuan	26	0	52	0	-26	-50	59	0
<b>Jumlah</b>		<b>78,068</b>	<b>65</b>	<b>61,545</b>	<b>42</b>	<b>16,523</b>	<b>27</b>	<b>123,133</b>	<b>100</b>

Peningkatan kes sebanyak 16,523 kes (27%). **5 kematian** dilaporkan, menjadikan kumulatif sebanyak 65 kes kematian didaftarkan sehingga ME 27/2024.

# SITUASI SEMASA DEMAM DENGGI MALAYSIA & PULAU PINANG (Sehingga 6/7/2024)

Bil	NEGERI	Jumlah Terkumpul Kes 2024		Jumlah Kes Terkumpul 2023 untuk tempoh		BEZA	%	Jumlah Kes Didaftarkan Tahun 2023	
		K	M	K	M	(-/+)	%	K	M
1	Selangor	40,313	14	30,543	8	9,770	32	61,080	18
2	Johor	8,454	12	4,883	8	3,571	73	10,794	22
3	WPKL &	7,216	5	6,667	2	549	8	14,206	7
4	Perak	4,661	7	1,792	0	2,869	160	4,516	3
5	N Sembilan	4,111	3	1,936	4	2,175	112	5,133	6
6	Kedah	3,059	8	2,992	4	67	2	5,207	9
7	Penang →	2,771	5	5,119	6	-2,348	-46	7,346	12
8	Sabah	2,584	2	4,408	6	-1,824	-41	6,983	11
9	Melaka	1,265	2	526	0	739	140	1,221	1
10	Sarawak	1,235	5	368	1	867	236	1,091	4
11	Kelantan	1,139	1	1,015	1	124	12	2,790	2
12	Pahang	932	1	639	0	293	46	1,609	2
13	Perlis	170	0	475	1	-305	-64	821	1
14	Terengganu	132	0	130	1	2	2	277	2
15	WP Labuan	26	0	52	0	-26	-50	59	0
Jumlah		78,068	65	61,545	42	16,523	27	123,133	100





KEMENTERIAN KESIHATAN MALAYSIA  
JABATAN KESIHATAN NEGERI PULAU PINANG  
CAWANGAN KAWALAN PENYAKIT BAWAAN VEKTOR

# SITUASI SEMASA DEMAM DENGGI PULAU PINANG

**BULETIN 2024**

# KES DAFTAR DEMAM DENGGI MENGIKUT DAERAH BAGI PULAU PINANG TAHUN 2024 (HINGGA ME-27)

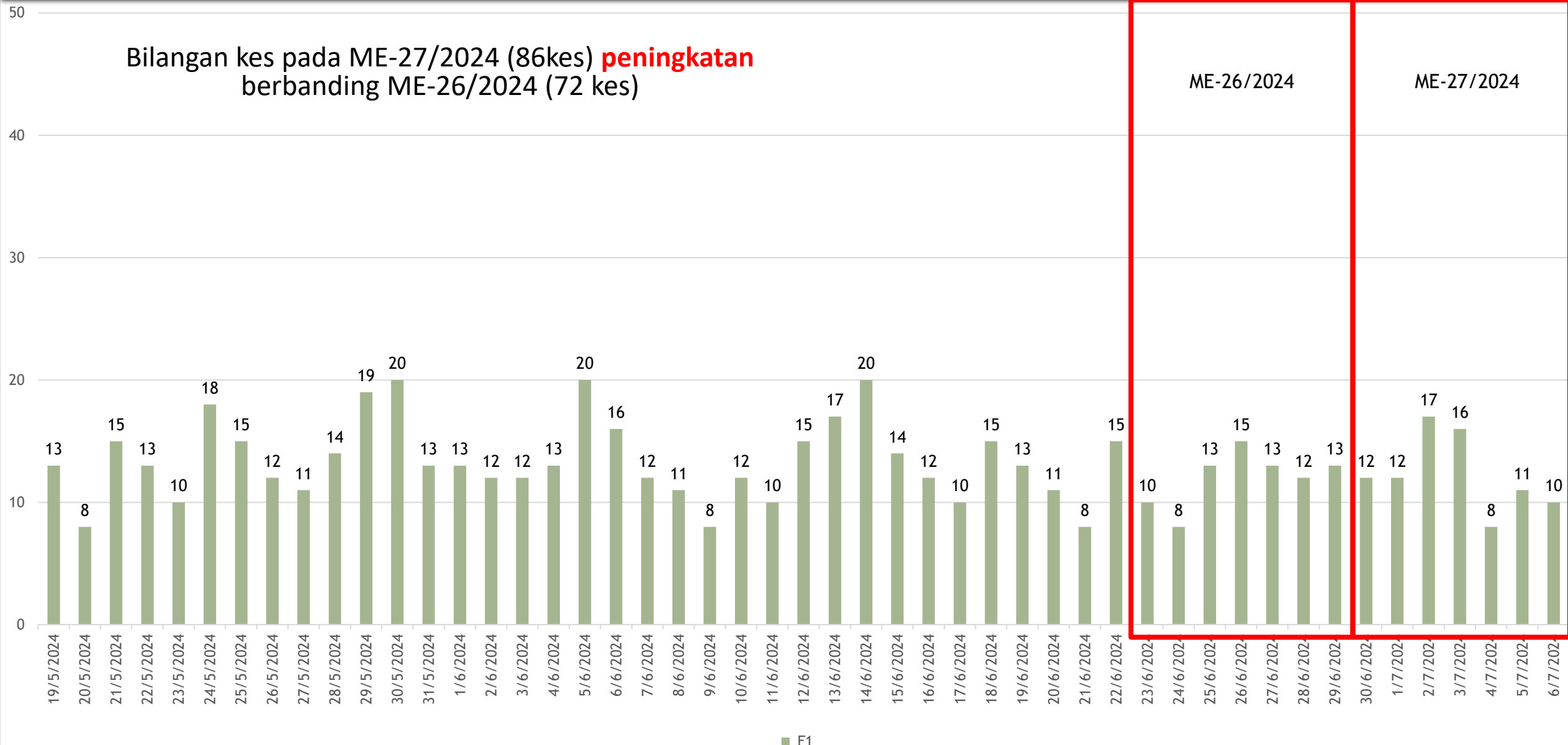
DAERAH	KES DEMAM DENGGI MINGGU EPID KE - 27 30 Jun 2024 - 06 Jul 2024		JUMLAH KES KUMULATIF SEHINGGA ME 27	
	DAFTAR	KEMATIAN	JUMLAH KES DAFTAR	KEMATIAN
TIMUR LAUT	21	0	540	2
BARAT DAYA	12	0	335	0
SEBERANG PERAI UTARA	14	0	260	0
SEBERANG PERAI TENGAH	24	0	1042	2
SEBERANG PERAI SELATAN	15	0	594	1
JUMLAH KES	86	0	2771	5

# PERBEZAAN KES MENGIKUT DAERAH BAGI NEGERI PULAU PINANG BAGI TAHUN 2023 DAN TAHUN 2024 (HINGGA ME-27)

DAERAH	TAHUN				% KES DAFTAR MENURUN/ MENINGKAT
	2023		2024		
	JUM	%	JUM	%	
DTL	718	14.03	540	19.49	-24.79
DBD	462	9.03	335	12.09	-27.49
SPU	335	6.54	260	9.38	-22.39
SPT	2719	53.12	1042	37.60	-61.68
SPS	885	17.29	594	21.44	-32.88
<b>JUMLAH</b>	<b>5119</b>	<b>100.00</b>	<b>2771</b>	<b>100.00</b>	<b>-45.87</b>

# KELUK EPID DENGGI PULAU PINANG 2024

Bilangan kes pada ME-27/2024 (86kes) **peningkatan** berbanding ME-26/2024 (72 kes)





# BILANGAN KES HARIAN DEMAM DENGGI (30/6/2024 - 6/7/2024)

## LAPORAN HARIAN DEMAM DENGGI P. PINANG (SEHINGGA 29 JUN 2024)

### 1. BILANGAN KES DEMAM DENGGI MINGGU EPID 26

Bil	Daerah	Jumlah Kes Didaftarkan Minggu Ini Mengikut Tarikh Pendaftaran Kes								Jumlah Kes Terkumpul Kes 2024	Jumlah Kes Terkumpul 2023 untuk tempoh sama	% KES DIDAFTAR MENINGKAT / MENURUN
		Ahad 23/6	Isnin 24/6	Selasa 25/6	Rabu 26/6	Khamis 27/6	Jumaat 28/6	Sabtu 29/6	Jumlah ME 26 23/6-29/6			
		K	K	K	K	K	K	K	K			
1	Timur Laut	3	2	3	5	2	4	3	22	519 (2)	698 (1)	-26
2	Barat Daya	2	1	2	1	2	3	2	13	323	454 (1)	-29
3	Seberang Perai Utara	1	1	1	1	1	1	0	6	246	323	-24
4	Seberang Perai Tengah	2	2	5	6	4	1	6	26	1,018 (2)	2,683 (3)	-62
5	Seberang Perai Selatan	2	2	2	2	4	3	2	17	579 (1)	869 (1)	-33
	<b>Jumlah</b>	<b>10</b>	<b>8</b>	<b>13</b>	<b>15</b>	<b>13</b>	<b>12</b>	<b>13</b>	<b>84</b>	<b>2,685 (5)</b>	<b>5,027 (6)</b>	<b>-47</b>

\*( ) BILANGAN KEMATIAN

MINGGU EPID 26

## LAPORAN HARIAN DEMAM DENGGI P. PINANG (SEHINGGA 6 JUL 2024)

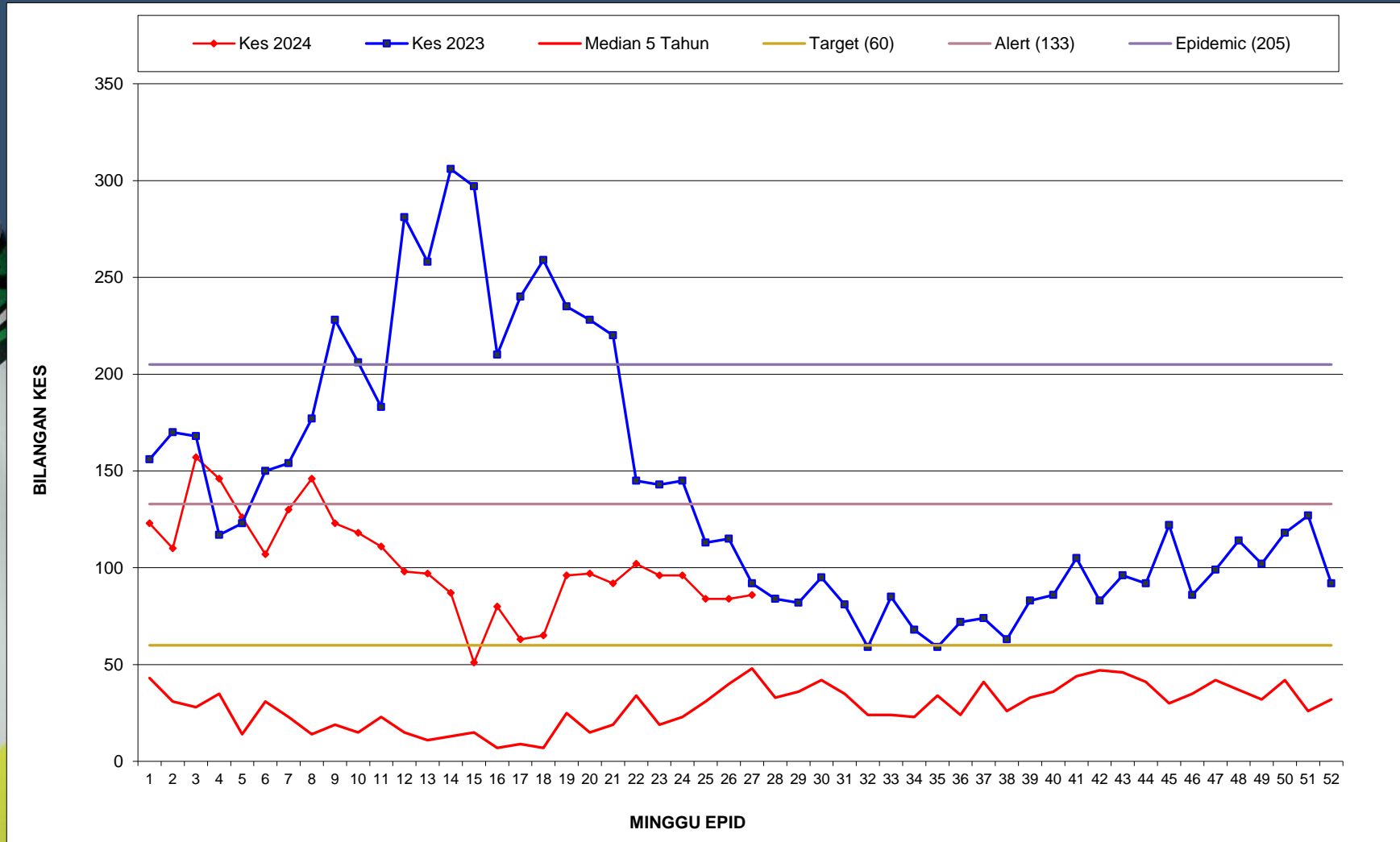
### 1. BILANGAN KES DEMAM DENGGI MINGGU EPID 27

Bil	Daerah	Jumlah Kes Didaftarkan Minggu Ini Mengikut Tarikh Pendaftaran Kes								Jumlah Kes Terkumpul Kes 2024	Jumlah Kes Terkumpul 2023 untuk tempoh sama	% KES DIDAFTAR MENINGKAT / MENURUN
		Ahad 30/6	Isnin 1/7	Selasa 2/7	Rabu 3/7	Khamis 4/7	Jumaat 5/7	Sabtu 6/7	Jumlah ME 27 30/6-6/7			
		K	K	K	K	K	K	K	K			
1	Timur Laut	4	3	4	2	2	3	3	21	540 (2)	718 (1)	-25
2	Barat Daya	0	1	2	5	3	0	1	12	335	462 (1)	-28
3	Seberang Perai Utara	2	3	5	1	0	2	1	14	260	335	-22
4	Seberang Perai Tengah	3	3	4	5	1	5	3	24	1,042 (2)	2,719 (3)	-62
5	Seberang Perai Selatan	3	2	2	3	2	1	2	15	594 (1)	885 (1)	-33
	<b>Jumlah</b>	<b>12</b>	<b>12</b>	<b>17</b>	<b>16</b>	<b>8</b>	<b>11</b>	<b>10</b>	<b>86</b>	<b>2,771 (5)</b>	<b>5,119 (6)</b>	<b>-46</b>

\*( ) BILANGAN KEMATIAN

MINGGU EPID 27

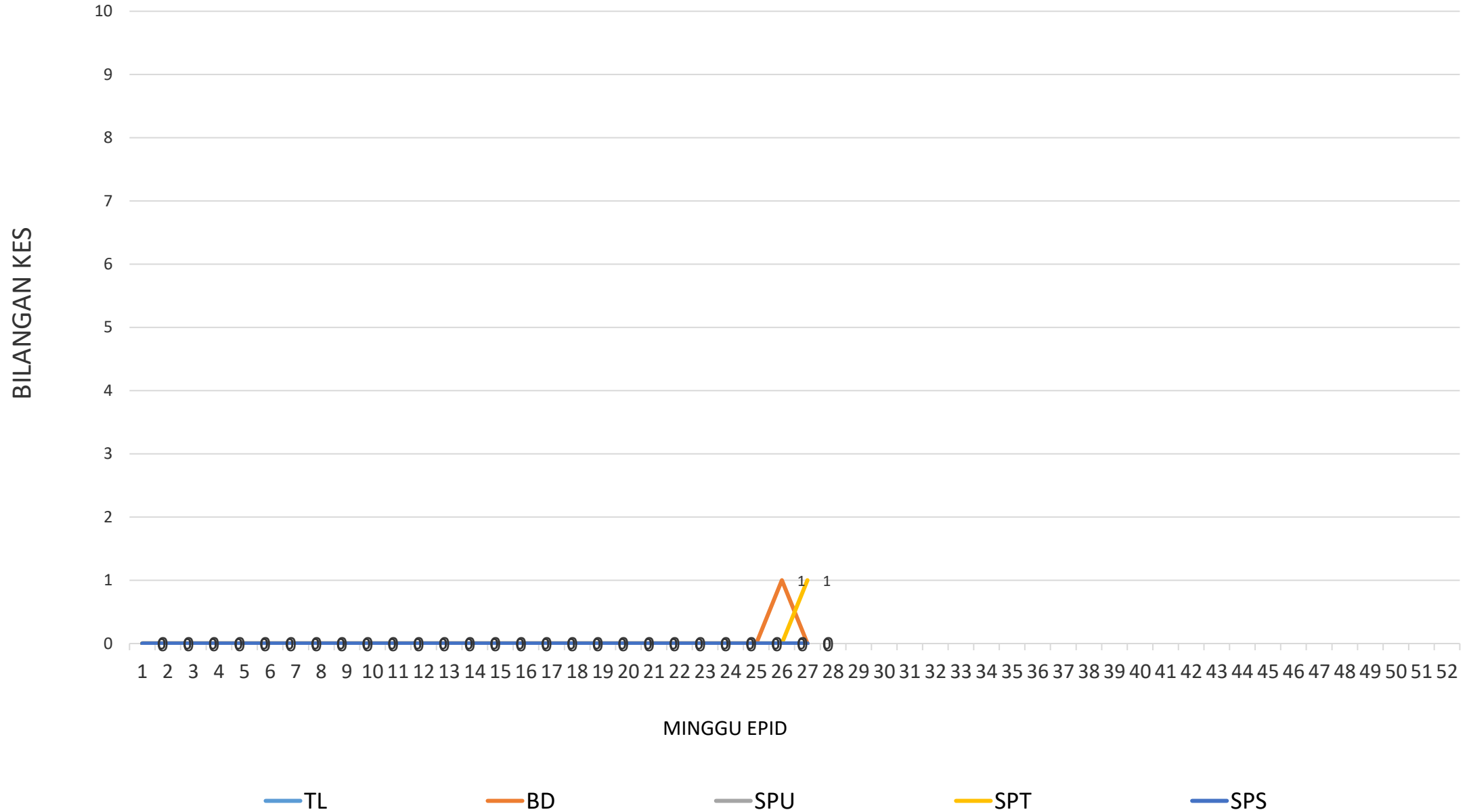
# GRAF MINGGUAN KES DAFTAR DEMAM DENGGI BAGI NEGERI PULAU PINANG HINGGA ME-27/2024



# BILANGAN KES CHIKUNGUNYA BAGI NEGERI PULAU PINANG HINGGA ME-27/2024

DAERAH	KES DEMAM CHIKU MINGGU EPID KE - 27 30 Jun 2024 - 06 Jul 2024		JUMLAH KES KUMULATIF HINGGA ME 27	
	KES DAFTAR	KEMATIAN	JUMLAH KES	KEMATIAN
TIMUR LAUT	0	0	0	0
BARAT DAYA	0	0	1	0
SEBERANG PERAI UTARA	0	0	0	0
SEBERANG PERAI TENGAH	1	0	1	0
SEBERANG PERAI SELATAN	0	0	0	0
JUMLAH	1	0	2	0

# GRAF KES CHIKUNGUNYA BAGI NEGERI PULAU PINANG SEHINGGA ME-27/2024



# BILANGAN KES MALARIA BAGI NEGERI PULAU PINANG HINGGA ME- 27 /2024

DAERAH	KES LAPOR MINGGU KE - 27						KUMULATIF KES					
	WARGANEGARA			BUKAN WARGANEGARA			WARGANEGARA			BUKAN WARGANEGARA		
	P.f	P.v	P.k	P.f	P.v	P.K	P.f	P.v	P.k	P.f	P.v	P.k
TIMUR LAUT					1					1	6	
BARAT DAYA		1						1				
SEBERANG PERAI UTARA												
SEBERANG PERAI TENGAH											2	
SEBERANG PERAI SELATAN											2	
JUMLAH				2						12		

P.f- Plasmodium falciparum  
P.v- Plasmodium vivax  
P.k- Plasmodium knowlesi



# BILANGAN KES FILARIASIS BAGI NEGERI PULAU PINANG HINGGA ME- 27/2024

DAERAH	KES LAPOR MINGGU KE -27					KUMULATIF KES				
	WARGANEGARA			BUKAN WARGANEGARA		WARGANEGARA			BUKAN WARGANEGARA	
	Brugia malayi	Wucherecia bancrofti	NA	Brugia malayi	Wucherecia bancrofti	Brugia malayi	Wucherecia bancrofti	NA	Brugia malayi	Wucherecia bancrofti
TIMUR LAUT								1		
BARAT DAYA								2		
SEBERANG PERAI UTARA										1
SEBERANG PERAI TENGAH										
SEBERANG PERAI SELATAN										
<b>JUMLAH</b>	<b>0</b>					<b>4</b>				

Kes minggu ke 14 dikesan positif melalui ujian rapid test kit (PanLF)

# BILANGAN KES SCRUB TYPHUS BAGI NEGERI PULAU PINANG HINGGA ME- 27/2024

DAERAH	KES LAPOR MINGGU KE - 27	KUMULATIF
TIMUR LAUT	0	2
BARAT DAYA		
SEBERANG PERAI UTARA		
SEBERANG PERAI TENGAH		
SEBERANG PERAI SELATAN		
<b>JUMLAH</b>	<b>0</b>	<b>2</b>

# BILANGAN KES JAPANESE ENCEPHALITIS BAGI NEGERI PULAU PINANG HINGGA ME-27/2024

DAERAH	KES LAPOR MINGGU KE -27	KUMULATIF
TIMUR LAUT		
BARAT DAYA		
SEBERANG PERAI UTARA		
SEBERANG PERAI TENGAH		1
SEBERANG PERAI SELATAN		
<b>JUMLAH</b>	<b>0</b>	<b>1</b>

**TERIMA KASIH**

**CAWANGAN KAWALAN PENYAKIT BAWAAN VEKTOR  
JABATAN KESIHATAN NEGERI PULAU PINANG**

**04-2296500    [vbdcpenang@gmail.com](mailto:vbdcpenang@gmail.com)**

