


# **SITUASI SEMASA PENYAKIT BAWAAN VEKTOR**

## **MINGGU EPID 27/2023**



# SITUASI SEMASA DEMAM DENGGI MALAYSIA & PULAU PINANG (Sehingga 8 Julai 2023)



- Kumulatif Kes : 61, 545
- Kes Kematian : 42




- Kumulatif Kes : 5, 119
- Kes Kematian : 6

# SITUASI SEMASA DEMAM DENGGI MALAYSIA & PULAU PINANG (Sehingga 8 Julai 2023)

Bil	NEGERI	Jumlah Terkumpul Kes 2023		Jumlah Kes Terkumpul 2022 untuk tempoh sama		BEZA	%	Jumlah Kes Didaftar Tahun 2022	
		K	M	K	M	(-/+)	%	K	M
1	Perlis	475	1	18	0	457	2,539	161	1
2	Penang	5,119	6	332	0	4,787	1,442	1,461	2
3	Kedah	2,992	4	575	2	2,417	420	1,621	1
4	Johor	4,883	8	1,255	1	3,628	289	2,053	3
5	Perak	1,792	0	536	0	1,256	234	4,224	6
6	WP Labuan	52	0	16	0	36	225	671	2
7	Kelantan	1,015	1	330	2	685	208	665	3
8	WPKL & Putrajaya	6,667	2	2,486	5	4,181	168	28	0
9	N Sembilan	1,936	4	747	2	1,189	159	1,227	4
10	Sabah	4,408	6	1,966	2	2,442	124	246	1
11	Melaka	526	0	261	0	265	102	6,733	5
12	Pahang	639	0	319	0	320	100	7,110	10
13	Selangor	30,543	8	17,150	4	13,393	78	1,383	3
14	Terengganu	130	1	111	0	19	17	976	1
15	Sarawak	368	1	317	1	51	16	37,543	14
	Jumlah	61,545	42	26,419	19	35,126	133	66,102	56

Peningkatan kes sebanyak 35, 126 kes (133%). Dua (2) kes kematian dilaporkan pada minggu ini menjadikan kumulatif sebagai empat puluh dua (42) kes kematian didaftarkan sehingga ME 27/2023.

# SITUASI SEMASA DEMAM DENGGI MALAYSIA & PULAU PINANG (Sehingga 8 Julai 2023)

Bil	NEGERI	Jumlah Terkumpul Kes 2023		Jumlah Kes Terkumpul 2022 untuk tempoh sama		BEZA	%	Jumlah Kes Didaftar Tahun 2022	
		K	M	K	M	(-/+)	%	K	M
1	Selangor	30,543	8	17,150	4	13,393	78	7,110	10
2	WPKL & Putrajaya	6,667	2	2,486	5	4,181	168	1,461	2
3	Penang 	5,119	6	332	0	4,787	1,442	1,621	1
4	Johor	4,883	8	1,255	1	3,628	289	1,227	4
5	Sabah	4,408	6	1,966	2	2,442	124	246	1
6	Kedah	2,992	4	575	2	2,417	420	6,733	5
7	N Sembilan	1,936	4	747	2	1,189	159	2,053	3
8	Perak	1,792	0	536	0	1,256	234	4,224	6
9	Kelantan	1,015	1	330	2	685	208	161	1
10	Pahang	639	0	319	0	320	100	976	1
11	Melaka	526	0	261	0	265	102	1,383	3
12	Perlis	475	1	18	0	457	2,539	37,543	14
13	Sarawak	368	1	317	1	51	16	671	2
14	Terengganu	130	1	111	0	19	17	665	3
15	WP Labuan	52	0	16	0	36	225	28	0
	<b>Jumlah</b>	<b>61,545</b>	<b>42</b>	<b>26,419</b>	<b>19</b>	<b>35,126</b>	<b>133</b>	<b>66,102</b>	<b>56</b>



# **SITUASI SEMASA DEMAM DENGGI PULAU PINANG**



# KES DAFTAR DEMAM DENGGI MENGIKUT DAERAH BAGI PULAU PINANG TAHUN 2023 (HINGGA ME-27)

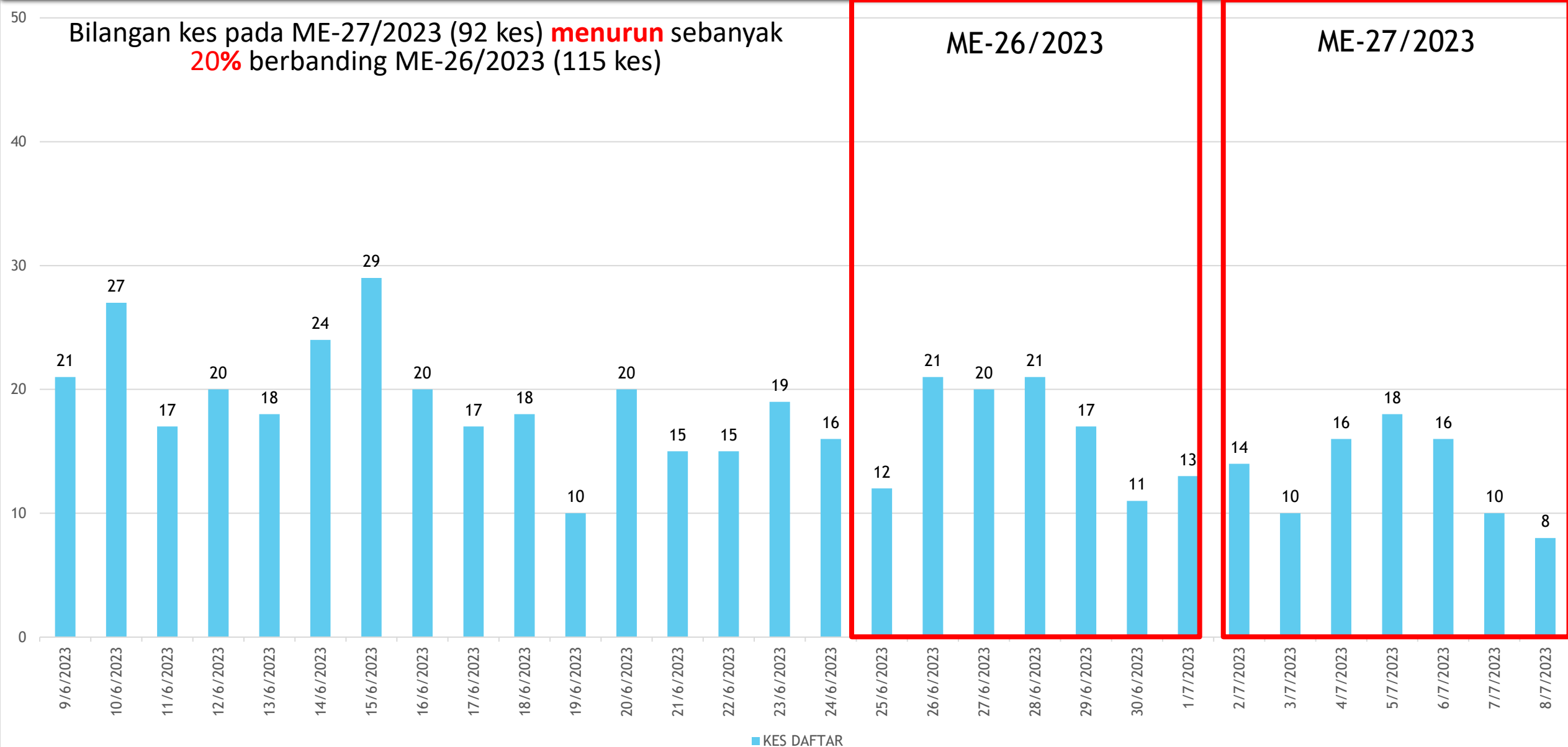
DAERAH	KES DEMAM DENGGI MINGGU EPID KE - 27 02 Jul 2023 - 08 Jul 2023		JUMLAH KES KUMULATIF SEHINGGA ME 27	
	DAFTAR	KEMATIAN	JUMLAH KES LAPOR	KEMATIAN
TIMUR LAUT	20	0	718	1
BARAT DAYA	8	0	462	1
SEBERANG PERAI UTARA	12	0	335	0
SEBERANG PERAI TENGAH	36	0	2719	3
SEBERANG PERAI SELATAN	16	0	885	1
<b>JUMLAH KES</b>	<b>92</b>	<b>0</b>	<b>5119</b>	<b>6</b>

# PERBEZAAN KES MENGIKUT DAERAH BAGI NEGERI PULAU PINANG BAGI TAHUN 2022 DAN TAHUN 2023 (HINGGA ME-27)

DAERAH	TAHUN				% KES DAFTAR MENURUN/ MENINGKAT
	2022		2023		
	JUM	%	JUM	%	
DTL	111	2.17	718	14.03	546.85
DBD	68	1.33	462	9.03	579.41
SPU	60	1.17	335	6.54	458.33
SPT	81	1.58	2719	53.12	3256.79
SPS	12	0.23	885	17.29	7275.00
<b>JUMLAH</b>	<b>332</b>	<b>100.00</b>	<b>5119</b>	<b>100.00</b>	<b>1441.87</b>

# KELUK EPID DENGGI PULAU PINANG 2023

Bilangan kes pada ME-27/2023 (92 kes) **menurun** sebanyak **20%** berbanding ME-26/2023 (115 kes)





# BILANGAN KES HARIAN DEMAM DENGGI (25/06/2023 - 08/07/2023)

Bil	Daerah	Jumlah Kes Didaftarkan Minggu Ini Mengikut Tarikh Pendaftaran Kes								Jumlah Kes Terkumpul Kes 2023	Jumlah Kes Terkumpul 2022 untuk tempoh sama	% KES DIDAFTAR MENINGKAT / MENURUN
		Ahad 25/6	Isnin 26/6	Selasa 27/6	Rabu 28/6	Khamis 29/6	Jumaat 30/6	Sabtu 1/7	Jumlah ME 26 25/6 - 1/7			
		K	K	K	K	K	K	K	K			
1	Timur Laut	2	5	7	4	3	4	3	28	698 (1)	104	571
2	Barat Daya	1	2	1	0	1	0	1	6	454 (1)	67	578
3	Seberang Perai Utara	0	2	1	1	0	0	0	4	323	54	498
4	Seberang Perai Tengah	8	9	7	13	9	6	7	59	2683 (3)	77	3384
5	Seberang Perai Selatan	1	3	4	3	4	1	2	18	869 (1)	12	7142
	Jumlah	12	21	20	21	17	11	13	115	5027 (6)	314	1501

\*( ) BILANGAN KEMATIAN

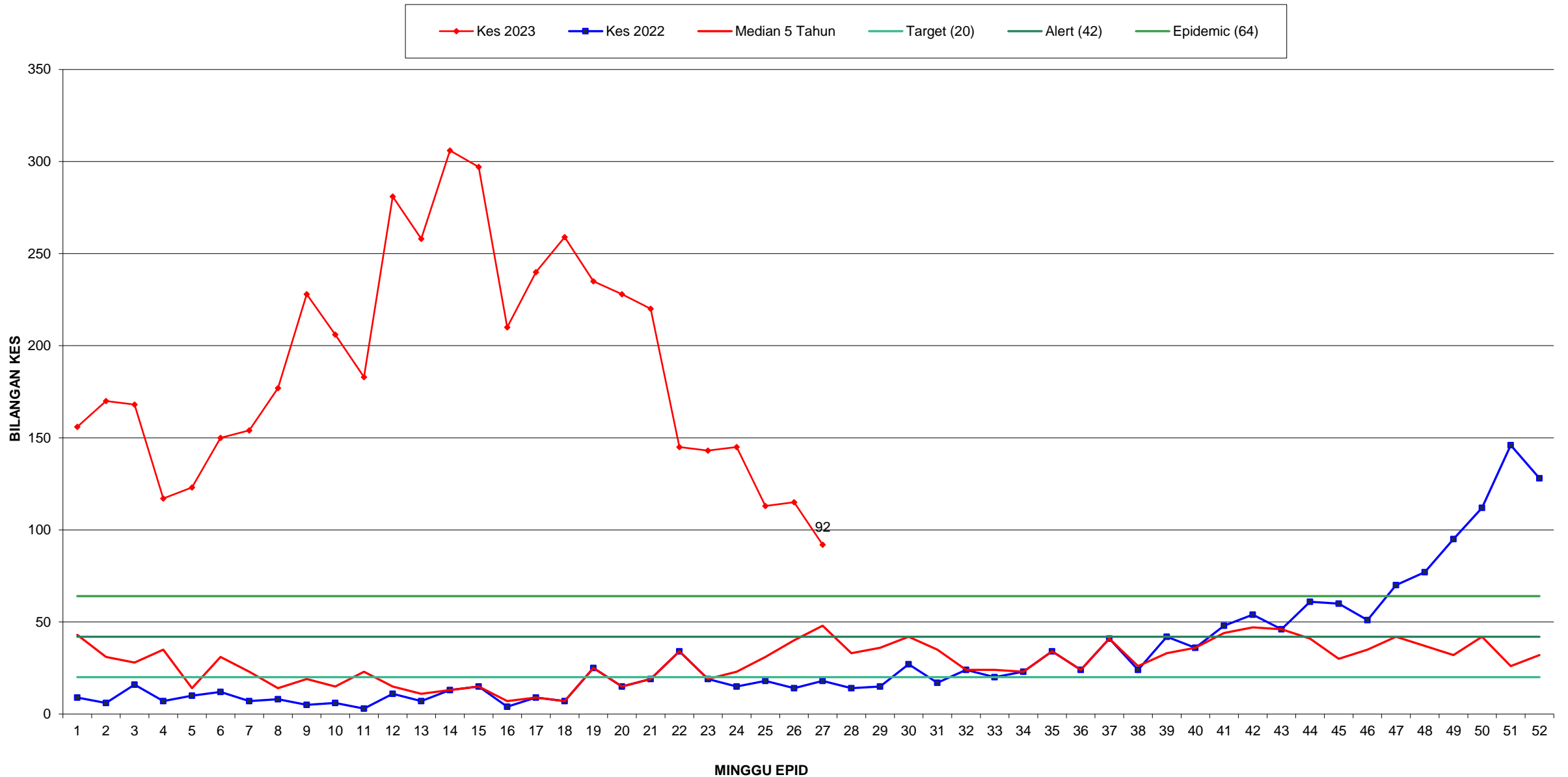
Bil	Daerah	Jumlah Kes Didaftarkan Minggu Ini Mengikut Tarikh Pendaftaran Kes								Jumlah Kes Terkumpul Kes 2023	Jumlah Kes Terkumpul 2022 untuk tempoh sama	% KES DIDAFTAR MENINGKAT / MENURUN
		Ahad 2/7	Isnin 3/7	Selasa 4/7	Rabu 5/7	Khamis 6/7	Jumaat 7/7	Sabtu 8/7	Jumlah ME 27 2/7 - 8/7			
		K	K	K	K	K	K	K	K			
1	Timur Laut	4	4	2	4	4	0	2	20	718 (1)	111	547
2	Barat Daya	0	0	3	1	1	1	2	8	462 (1)	68	579
3	Seberang Perai Utara	2	3	1	1	4	0	1	12	335	60	458
4	Seberang Perai Tengah	7	2	6	7	6	6	2	36	2719 (3)	81	3257
5	Seberang Perai Selatan	1	1	4	5	1	3	1	16	885 (1)	12	7275
	Jumlah	14	10	16	18	16	10	8	92	5119 (6)	332	1442

\*( ) BILANGAN KEMATIAN

MINGGU EPID 26

MINGGU EPID 27

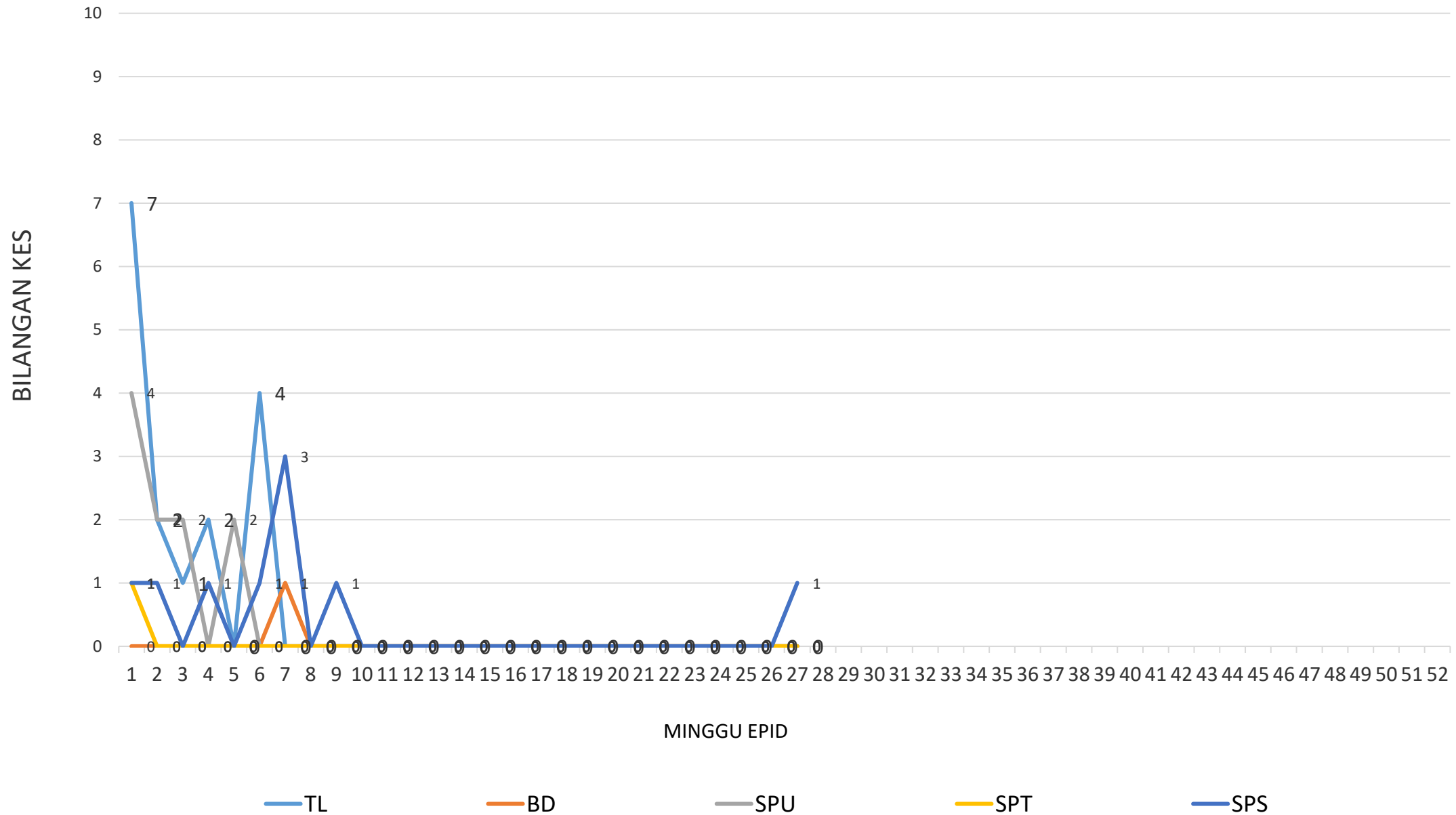
# GRAF MINGGUAN KES DAFTAR DEMAM DENGGI BAGI NEGERI PULAU PINANG HINGGA ME-27/2023



# KES DAFTAR CHIKUNGUNYA BAGI NEGERI PULAU PINANG HINGGA ME-27/2023

DAERAH	KES DEMAM CHIKU MINGGU EPID KE - 27 02 Jul 2023 - 08 Jul 2023		JUMLAH KES KUMULATIF HINGGA ME 27	
	KES DAFTAR	KEMATIAN	JUMLAH KES	KEMATIAN
TIMUR LAUT	0	0	16	0
BARAT DAYA	0	0	1	0
SEBERANG PERAI UTARA	0	0	10	0
SEBERANG PERAI TENGAH	0	0	1	0
SEBERANG PERAI SELATAN	1	0	9	0
JUMLAH	1	0	37	0

GRAF KES CHIKUNGUNYA BAGI NEGERI PULAU PINANG  
SEHINGGA ME-27/2023



# KES DAFTAR MALARIA BAGI NEGERI PULAU PINANG HINGGA ME-27/2023

DAERAH	KES LAPOR MINGGU KE 27						KUMULATIF KES					
	WARGANEGARA			BUKAN WARGANEGARA			WARGANEGARA			BUKAN WARGANEGARA		
	P.f	P.v	P.k	P.f	P.v	P.K	P.f	P.v	P.k	P.f	P.v	P.k
TIMUR LAUT					2						11	
BARAT DAYA								1		1	2	
SEBERANG PERAI UTARA					1						15	
SEBERANG PERAI TENGAH					3						10	
SEBERANG PERAI SELATAN						1						1
JUMLAH							41					

P.f- Plasmodium falciparum

P.v- Plasmodium vivax

P.k- Plasmodium knowlesi



# KES DAFTAR FILARIASIS BAGI NEGERI PULAU PINANG HINGGA ME-27/2023

DAERAH	KES LAPOR MINGGU KE 27				KUMULATIF KES			
	WARGANEGARA		BUKAN WARGANEGARA		WARGANEGARA		BUKAN WARGANEGARA	
	Brugia malayi	Wucherecia bancrofti	Brugia malayi	Wucherecia bancrofti	Brugia malayi	Wucherecia bancrofti	Brugia malayi	Wucherecia bancrofti
TIMUR LAUT								
BARAT DAYA								
SEBERANG PERAI UTARA								
SEBERANG PERAI TENGAH								
SEBERANG PERAI SELATAN								
<b>JUMLAH</b>	<b>0</b>				<b>0</b>			

# KES DAFTAR JAPANESE ENCEPHALITIS BAGI NEGERI PULAU PINANG HINGGA ME-27/2023

DAERAH	KES LAPOR MINGGU KE 27	KUMULATIF
TIMUR LAUT		
BARAT DAYA		
SEBERANG PERAI UTARA		
SEBERANG PERAI TENGAH		
SEBERANG PERAI SELATAN		
<b>JUMLAH</b>	<b>0</b>	<b>0</b>

# KES DAFTAR SCRUB TYPHUS BAGI NEGERI PULAU PINANG HINGGA ME-27/2023

DAERAH	KES LAPOR MINGGU KE 27	KUMULATIF
TIMUR LAUT		
BARAT DAYA		
SEBERANG PERAI UTARA		
SEBERANG PERAI TENGAH		
SEBERANG PERAI SELATAN		
<b>JUMLAH</b>	<b>0</b>	<b>0</b>



**TERIMA KASIH**

**CAWANGAN KAWALAN PENYAKIT BAWAAN VEKTOR  
JABATAN KESIHATAN NEGERI PULAU PINANG**

**04-2296500**

**vbdcpenang@gmail.com**