



KEMENTERIAN KESIHATAN MALAYSIA
JABATAN KESIHATAN NEGERI PULAU PINANG
CAWANGAN KAWALAN PENYAKIT BAWAAN VEKTOR

SITUASI SEMASA PENYAKIT BAWAAN VEKTOR **MINGGU EPID** **26/2024**

BULETIN 2024



SITUASI SEMASA DEMAM DENGGI MALAYSIA & PULAU PINANG (Sehingga 29/6/2024)

MALAYSIA

- Kumulatif Kes : 75,263
- Kes Kematian : 60



PULAU PINANG

- Kumulatif Kes : 2,685
- Kes Kematian : 5

SITUASI SEMASA DEMAM DENGGI MALAYSIA & PULAU PINANG (Sehingga 29/6/2024)

Bil	NEGERI	Jumlah Terkumpul Kes 2024		Jumlah Kes Terkumpul 2023 untuk tempoh		BEZA	%	Jumlah Kes Didaftar Tahun 2023	
		K	M	K	M	(-/+)	%	K	M
1	Perlis	149	0	443	1	-294	-66	821	1
2	Kedah	2,885	8	2,837	4	48	2	5,207	9
3	Penang →	2,685	5	5,027	6	-2,342	-47	7,346	12
4	Perak	4,532	7	1,735	0	2,797	161	4,516	3
5	Selangor	38,920	12	29,382	7	9,538	32	61,080	18
6	WPKL &	7,019	5	6,298	2	721	11	14,206	7
7	N Sembilan	3,940	3	1,831	3	2,109	115	5,133	6
8	Melaka	1,202	2	498	0	704	141	1,221	1
9	Johor	8,157	11	4,609	8	3,548	77	10,794	22
10	Pahang	886	1	616	0	270	44	1,609	2
11	Terengganu	126	0	125	1	1	1	277	2
12	Kelantan	1,073	1	934	1	139	15	2,790	2
13	Sarawak	1,207	3	356	1	851	239	1,091	4
14	Sabah	2,456	2	4,314	6	-1,858	-43	6,983	11
15	WP Labuan	26	0	52	0	-26	-50	59	0
Jumlah		75,263	60	59,057	40	16,206	27	123,133	100

Peningkatan kes sebanyak 16,206 kes (27%). **5 kematian** dilaporkan, menjadikan kumulatif sebanyak 60 kes kematian didaftarkan sehingga ME 26/2024.

SITUASI SEMASA DEMAM DENGGI MALAYSIA & PULAU PINANG (Sehingga 29/6/2024)

Bil	NEGERI	Jumlah Terkumpul Kes 2024		Jumlah Kes Terkumpul 2023 untuk tempoh		BEZA	%	Jumlah Kes Didaftarkan Tahun 2023	
		K	M	K	M	(-/+)	%	K	M
1	Selangor	38,920	12	29,382	7	9,538	32	61,080	18
2	Johor	8,157	11	4,609	8	3,548	77	10,794	22
3	WPKL &	7,019	5	6,298	2	721	11	14,206	7
4	Perak	4,532	7	1,735	0	2,797	161	4,516	3
5	N Sembilan	3,940	3	1,831	3	2,109	115	5,133	6
6	Kedah	2,885	8	2,837	4	48	2	5,207	9
7	Penang →	2,685	5	5,027	6	-2,342	-47	7,346	12
8	Sabah	2,456	2	4,314	6	-1,858	-43	6,983	11
9	Sarawak	1,207	3	356	1	851	239	1,091	4
10	Melaka	1,202	2	498	0	704	141	1,221	1
11	Kelantan	1,073	1	934	1	139	15	2,790	2
12	Pahang	886	1	616	0	270	44	1,609	2
13	Perlis	149	0	443	1	-294	-66	821	1
14	Terengganu	126	0	125	1	1	1	277	2
15	WP Labuan	26	0	52	0	-26	-50	59	0
Jumlah		75,263	60	59,057	40	16,206	27	123,133	100



KEMENTERIAN KESIHATAN MALAYSIA
JABATAN KESIHATAN NEGERI PULAU PINANG
CAWANGAN KAWALAN PENYAKIT BAWAAN VEKTOR

SITUASI SEMASA DEMAM DENGGI PULAU PINANG

BULETIN 2024

KES DAFTAR DEMAM DENGGI MENGIKUT DAERAH BAGI PULAU PINANG TAHUN 2024 (HINGGA ME-26)

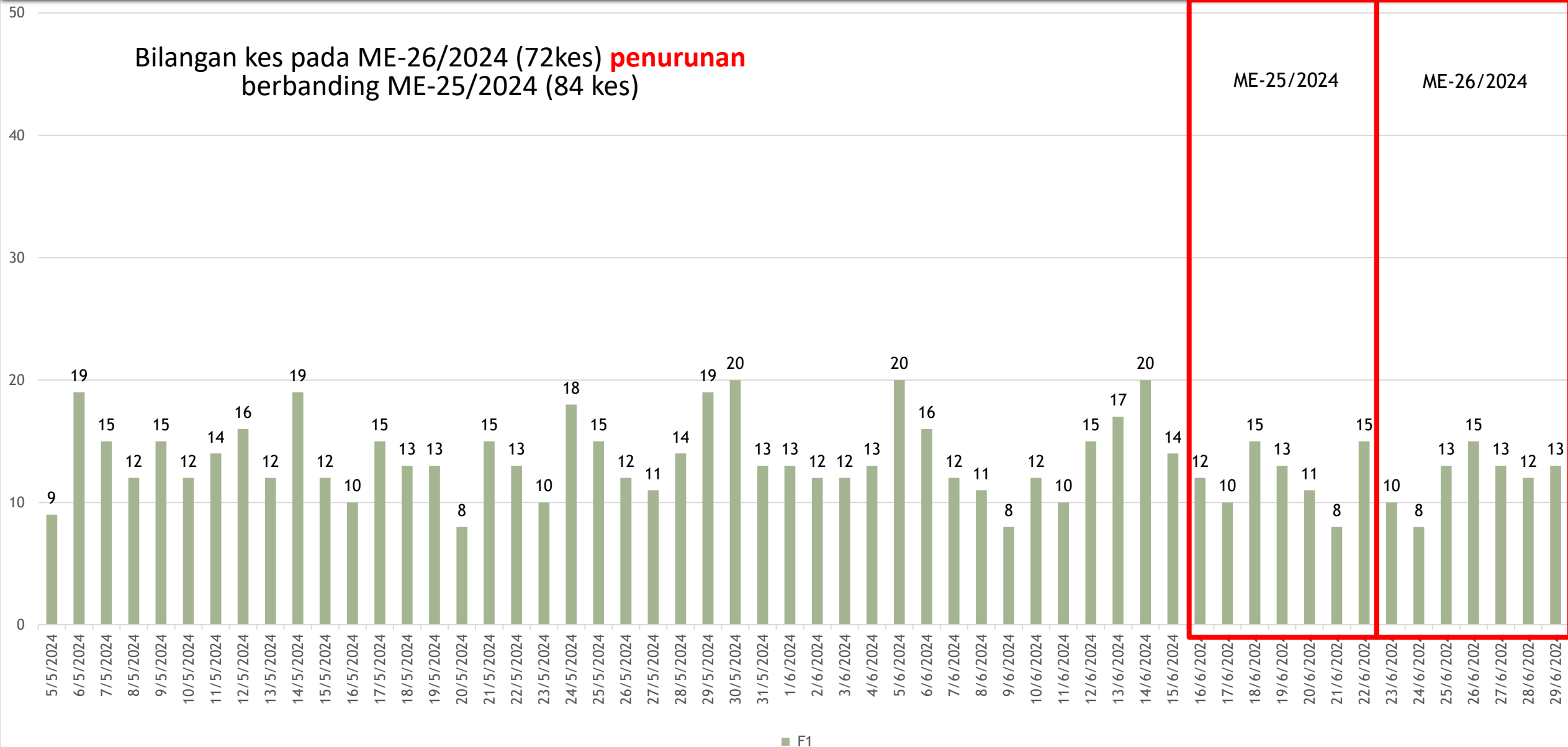
DAERAH	KES DEMAM DENGGI MINGGU EPID KE - 26 23 Jun 2024 - 29 Jun 2024		JUMLAH KES KUMULATIF SEHINGGA ME 26	
	DAFTAR	KEMATIAN	JUMLAH KES DAFTAR	KEMATIAN
TIMUR LAUT	22	1	519	2
BARAT DAYA	13	0	323	0
SEBERANG PERAI UTARA	6	0	246	0
SEBERANG PERAI TENGAH	26	0	1018	2
SEBERANG PERAI SELATAN	17	0	579	1
JUMLAH KES	84	1	2685	5

PERBEZAAN KES MENGIKUT DAERAH BAGI NEGERI PULAU PINANG BAGI TAHUN 2023 DAN TAHUN 2024 (HINGGA ME-26)

DAERAH	TAHUN				% KES DAFTAR MENURUN/ MENINGKAT
	2023		2024		
	JUM	%	JUM	%	
DTL	698	13.89	519	19.33	-25.64
DBD	454	9.03	323	12.03	-28.85
SPU	323	6.43	246	9.16	-23.84
SPT	2683	53.37	1018	37.91	-62.06
SPS	869	17.29	579	21.56	-33.37
JUMLAH	5027	100.00	2685	100.00	-46.59

KELUK EPID DENGGI PULAU PINANG 2024

Bilangan kes pada ME-26/2024 (72kes) **penurunan** berbanding ME-25/2024 (84 kes)



BILANGAN KES HARIAN DEMAM DENGGI (22/06/2024 - 29/06/2024)

LAPORAN HARIAN DEMAM DENGGI P. PINANG (SEHINGGA 22 JUN 2024)

1. BILANGAN KES DEMAM DENGGI MINGGU EPID 25

Bil	Daerah	Jumlah Kes Didaftarkan Minggu Ini Mengikut Tarikh Pendaftaran Kes							Jumlah Terkumpul Kes 2024	Jumlah Kes Terkumpul 2023 untuk tempoh sama	% KES DIDAFTAR MENINGKAT / MENURUN	
		Ahad 16/6	Isnin 17/6	Selasa 18/6	Rabu 19/6	Khamis 20/6	Jumaat 21/6	Sabtu 22/6				Jumlah ME 25 16/6- 22/6
		K	K	K	K	K	K	K				K
1	Timur Laut	3	3	2	4 (1)	2	1	4	19 (1)	497 (2)	670 (1)	-26
2	Barat Daya	0	1	2	1	2	2	3	11	310	448 (1)	-31
3	Seberang Perai Utara	1	2	3	1	2	1	1	11	240	319	-25
4	Seberang Perai Tengah	5	2	6	5	4	2	5	29	992 (2)	2,624 (3)	-62
5	Seberang Perai Selatan	3	2	2	2	1	2	2	14	562 (1)	851 (1)	-34
	Jumlah	12	10	15	13 (1)	11	8	15	84 (1)	2,601 (5)	4,912 (6)	-47

*() BILANGAN KEMATIAN

LAPORAN HARIAN DEMAM DENGGI P. PINANG (SEHINGGA 29 JUN 2024)

1. BILANGAN KES DEMAM DENGGI MINGGU EPID 26

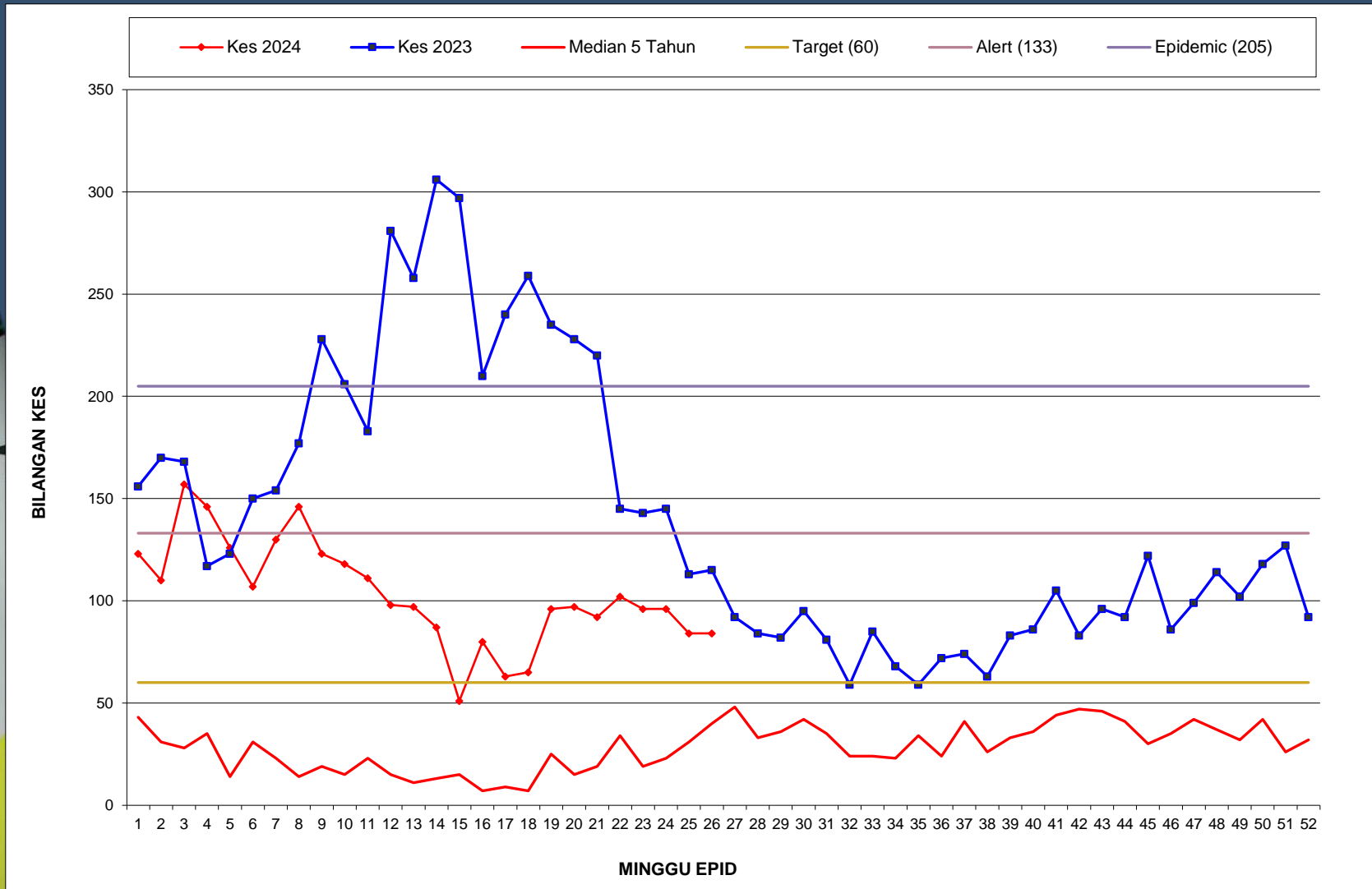
Bil	Daerah	Jumlah Kes Didaftarkan Minggu Ini Mengikut Tarikh Pendaftaran Kes							Jumlah Terkumpul Kes 2024	Jumlah Kes Terkumpul 2023 untuk tempoh sama	% KES DIDAFTAR MENINGKAT / MENURUN	
		Ahad 23/6	Isnin 24/6	Selasa 25/6	Rabu 26/6	Khamis 27/6	Jumaat 28/6	Sabtu 29/6				Jumlah ME 26 23/6- 29/6
		K	K	K	K	K	K	K				K
1	Timur Laut	3	2	3	5	2	4	3	22	519 (2)	698 (1)	-26
2	Barat Daya	2	1	2	1	2	3	2	13	323	454 (1)	-29
3	Seberang Perai Utara	1	1	1	1	1	1	0	6	246	323	-24
4	Seberang Perai Tengah	2	2	5	6	4	1	6	26	1,018 (2)	2,683 (3)	-62
5	Seberang Perai Selatan	2	2	2	2	4	3	2	17	579 (1)	869 (1)	-33
	Jumlah	10	8	13	15	13	12	13	84	2,685 (5)	5,027 (6)	-47

*() BILANGAN KEMATIAN

MINGGU EPID 25

MINGGU EPID 26

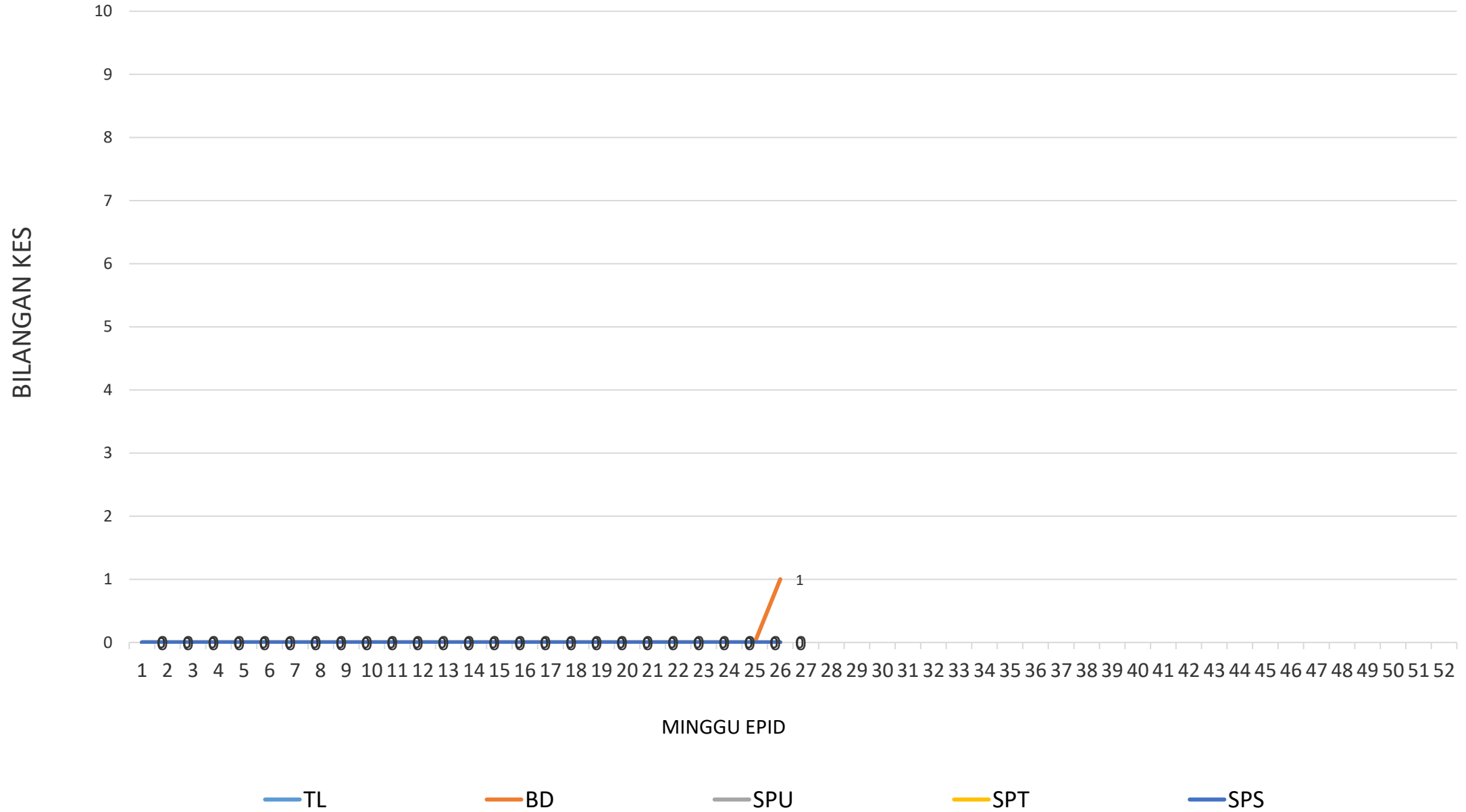
GRAF MINGGUAN KES DAFTAR DEMAM DENGGI BAGI NEGERI PULAU PINANG HINGGA ME-26/2024



BILANGAN KES CHIKUNGUNYA BAGI NEGERI PULAU PINANG HINGGA ME-26/2024

DAERAH	KES DEMAM CHIKU MINGGU EPID KE - 26 23 Jun 2024 - 29 Jun 2024		JUMLAH KES KUMULATIF HINGGA ME 26	
	KES DAFTAR	KEMATIAN	JUMLAH KES	KEMATIAN
TIMUR LAUT	0	0	0	0
BARAT DAYA	1	0	1	0
SEBERANG PERAI UTARA	0	0	0	0
SEBERANG PERAI TENGAH	0	0	0	0
SEBERANG PERAI SELATAN	0	0	0	0
JUMLAH	1	0	1	0

GRAF KES CHIKUNGUNYA BAGI NEGERI PULAU PINANG SEHINGGA ME-26/2024



BILANGAN KES MALARIA BAGI NEGERI PULAU PINANG HINGGA ME- 26 /2024

DAERAH	KES LAPOR MINGGU KE - 26						KUMULATIF KES					
	WARGANEGARA			BUKAN WARGANEGARA			WARGANEGARA			BUKAN WARGANEGARA		
	P.f	P.v	P.k	P.f	P.v	P.K	P.f	P.v	P.k	P.f	P.v	P.k
TIMUR LAUT										1	5	
BARAT DAYA												
SEBERANG PERAI UTARA												
SEBERANG PERAI TENGAH											2	
SEBERANG PERAI SELATAN											2	
JUMLAH	0						10					

P.f- Plasmodium falciparum
P.v- Plasmodium vivax
P.k- Plasmodium knowlesi

BILANGAN KES FILARIASIS BAGI NEGERI PULAU PINANG HINGGA ME- 26/2024

DAERAH	KES LAPOR MINGGU KE -26					KUMULATIF KES				
	WARGANEGARA			BUKAN WARGANEGARA		WARGANEGARA			BUKAN WARGANEGARA	
	Brugia malayi	Wucherecia bancrofti	NA	Brugia malayi	Wucherecia bancrofti	Brugia malayi	Wucherecia bancrofti	NA	Brugia malayi	Wucherecia bancrofti
TIMUR LAUT								1		
BARAT DAYA								2		
SEBERANG PERAI UTARA										1
SEBERANG PERAI TENGAH										
SEBERANG PERAI SELATAN										
JUMLAH	0					4				

Kes minggu ke 14 dikesan positif melalui ujian rapid test kit (PanLF)

BILANGAN KES SCRUB TYPHUS BAGI NEGERI PULAU PINANG HINGGA ME- 26/2024

DAERAH	KES LAPOR MINGGU KE - 26	KUMULATIF
TIMUR LAUT	0	2
BARAT DAYA		
SEBERANG PERAI UTARA		
SEBERANG PERAI TENGAH		
SEBERANG PERAI SELATAN		
JUMLAH	0	2

BILANGAN KES JAPANESE ENCEPHALITIS BAGI NEGERI PULAU PINANG HINGGA ME-26/2024

DAERAH	KES LAPOR MINGGU KE -26	KUMULATIF
TIMUR LAUT		
BARAT DAYA		
SEBERANG PERAI UTARA		
SEBERANG PERAI TENGAH		1
SEBERANG PERAI SELATAN		
JUMLAH	0	1

TERIMA KASIH

**CAWANGAN KAWALAN PENYAKIT BAWAAN VEKTOR
JABATAN KESIHATAN NEGERI PULAU PINANG**

04-2296500 vbdcpenang@gmail.com

