



KEMENTERIAN KESIHATAN MALAYSIA  
JABATAN KESIHATAN NEGERI PULAU PINANG  
CAWANGAN KAWALAN PENYAKIT BAWAAN VEKTOR

# SITUASI SEMASA PENYAKIT BAWAAN VEKTOR **MINGGU EPID** **25/2024**

**BULETIN 2024**

# SITUASI SEMASA DEMAM DENGGI MALAYSIA & PULAU PINANG (Sehingga 22/6/2024)

## MALAYSIA

- Kumulatif Kes : 72,475
- Kes Kematian : 55



## PULAU PINANG

- Kumulatif Kes : 2,601
- Kes Kematian : 5

# SITUASI SEMASA DEMAM DENGGI MALAYSIA & PULAU PINANG (Sehingga 22/6/2024)

Bil	NEGERI	Jumlah Terkumpul Kes 2024		Jumlah Kes Terkumpul 2023 untuk tempoh		BEZA	%	Jumlah Kes Didaftar Tahun 2023	
		K	M	K	M	(-/+)	%	K	M
1	Perlis	126	0	395	1	-269	-68	821	1
2	Kedah	2,671	6	2,679	4	-8	0	5,207	9
3	Penang →	2,601	5	4,912	6	-2,311	-47	7,346	12
4	Perak	4,410	6	1,684	0	2,726	162	4,516	3
5	Selangor	37,563	12	28,275	7	9,288	33	61,080	18
6	WPKL &	6,786	5	5,972	1	814	14	14,206	7
7	N Sembilan	3,765	3	1,749	3	2,016	115	5,133	6
8	Melaka	1,146	2	477	0	669	140	1,221	1
9	Johor	7,852	10	4,367	8	3,485	80	10,794	22
10	Pahang	842	0	586	0	256	44	1,609	2
11	Terengganu	125	0	118	1	7	6	277	2
12	Kelantan	1,024	1	883	1	141	16	2,790	2
13	Sarawak	1,178	3	342	1	836	244	1,091	4
14	Sabah	2,361	2	4,231	6	-1,870	-44	6,983	11
15	WP Labuan	25	0	51	0	-26	-51	59	0
<b>Jumlah</b>		<b>72,475</b>	<b>55</b>	<b>56,721</b>	<b>39</b>	<b>15,754</b>	<b>28</b>	<b>123,133</b>	<b>100</b>

Peningkatan kes sebanyak 15,754 kes (28%). **2 kematian** dilaporkan, menjadikan kumulatif sebanyak 55 kes kematian didaftarkan sehingga ME 25/2024.

# SITUASI SEMASA DEMAM DENGGI MALAYSIA & PULAU PINANG (Sehingga 22/6/2024)

Bil	NEGERI	Jumlah Terkumpul Kes 2024		Jumlah Kes Terkumpul 2023 untuk tempoh		BEZA	%	Jumlah Kes Didaftar Tahun 2023	
		K	M	K	M	(-/+)	%	K	M
1	Selangor	37,563	12	28,275	7	9,288	33	61,080	18
2	Johor	7,852	10	4,367	8	3,485	80	10,794	22
3	WPKL &	6,786	5	5,972	1	814	14	14,206	7
4	Perak	4,410	6	1,684	0	2,726	162	4,516	3
5	N Sembilan	3,765	3	1,749	3	2,016	115	5,133	6
6	Kedah	2,671	6	2,679	4	-8	0	5,207	9
7	Penang →	2,601	5	4,912	6	-2,311	-47	7,346	12
8	Sabah	2,361	2	4,231	6	-1,870	-44	6,983	11
9	Sarawak	1,178	3	342	1	836	244	1,091	4
10	Melaka	1,146	2	477	0	669	140	1,221	1
11	Kelantan	1,024	1	883	1	141	16	2,790	2
12	Pahang	842	0	586	0	256	44	1,609	2
13	Perlis	126	0	395	1	-269	-68	821	1
14	Terengganu	125	0	118	1	7	6	277	2
15	WP Labuan	25	0	51	0	-26	-51	59	0
<b>Jumlah</b>		<b>72,475</b>	<b>55</b>	<b>56,721</b>	<b>39</b>	<b>15,754</b>	<b>28</b>	<b>123,133</b>	<b>100</b>



KEMENTERIAN KESIHATAN MALAYSIA  
JABATAN KESIHATAN NEGERI PULAU PINANG  
CAWANGAN KAWALAN PENYAKIT BAWAAN VEKTOR

# SITUASI SEMASA DEMAM DENGGI PULAU PINANG

**BULETIN 2024**

# KES DAFTAR DEMAM DENGGI MENGIKUT DAERAH BAGI PULAU PINANG TAHUN 2024 (HINGGA ME-25)

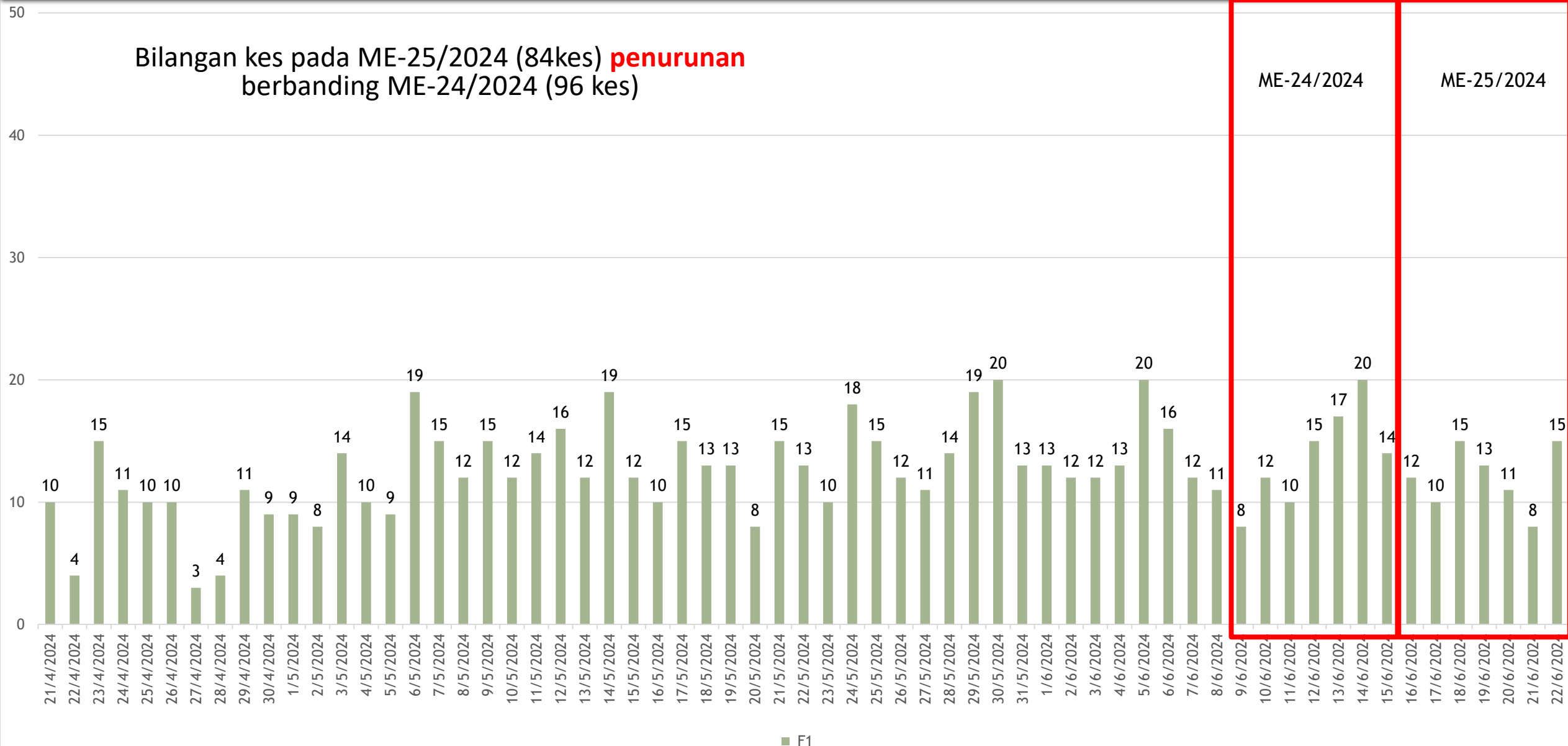
DAERAH	KES DEMAM DENGGI MINGGU EPID KE - 25 16 Jun 2024 - 22 Jun 2024		JUMLAH KES KUMULATIF SEHINGGA ME 25	
	DAFTAR	KEMATIAN	JUMLAH KES DAFTAR	KEMATIAN
TIMUR LAUT	19	1	497	2
BARAT DAYA	11	0	310	0
SEBERANG PERAI UTARA	11	0	240	0
SEBERANG PERAI TENGAH	29	0	992	2
SEBERANG PERAI SELATAN	14	0	562	1
JUMLAH KES	84	1	2601	5

# PERBEZAAN KES MENGIKUT DAERAH BAGI NEGERI PULAU PINANG BAGI TAHUN 2023 DAN TAHUN 2024 (HINGGA ME-25)

DAERAH	TAHUN				% KES DAFTAR MENURUN/ MENINGKAT
	2023		2024		
	JUM	%	JUM	%	
DTL	670	13.64	497	19.11	-25.82
DBD	448	9.12	310	11.92	-30.80
SPU	319	6.49	240	9.23	-24.76
SPT	2624	53.42	992	38.14	-62.20
SPS	851	17.32	562	21.61	-33.96
<b>JUMLAH</b>	<b>4912</b>	<b>100.00</b>	<b>2601</b>	<b>100.00</b>	<b>-47.05</b>

# KELUK EPID DENGGI PULAU PINANG 2024

Bilangan kes pada ME-25/2024 (84kes) **penurunan**  
berbanding ME-24/2024 (96 kes)





# BILANGAN KES HARIAN DEMAM DENGGI (16/06/2024 - 22/06/2024)

## LAPORAN HARIAN DEMAM DENGGI P. PINANG (SEHINGGA 15 JUN 2024)

### 1. BILANGAN KES DEMAM DENGGI MINGGU EPID 24

Bil	Daerah	Jumlah Kes Didaftarkan Minggu Ini Mengikut Tarikh Pendaftaran Kes								Jumlah Terkumpul Kes 2024	Jumlah Kes Terkumpul 2023 untuk tempoh sama	% KES DIDAFTAR MENINGKAT / MENURUN
		Ahad 9/6	Isnin 10/6	Selasa 11/6	Rabu 12/6	Khamis 13/6	Jumaat 14/6	Sabtu 15/6	Jumlah ME 24 9/6- 15/6			
		K	K	K	K	K	K	K	K			
1	Timur Laut	2	1	4	4	4	5	2	22	478 (1)	642 (1)	-26
2	Barat Daya	0	3	1	1	3	4	0	12	299	436 (1)	-31
3	Seberang Perai Utara	2	2	1	2	1	1	2	11	229	313	-27
4	Seberang Perai Tengah	2	4	3	5 (1)	6	8	7	35 (1)	963 (2)	2,580 (3)	-63
5	Seberang Perai Selatan	2	2	1	3	3	2	3	16	548 (1)	828 (1)	-34
	Jumlah	8	12	10	15 (1)	17	20	14	96 (1)	2,517 (4)	4,799 (6)	-48

\*( ) BILANGAN KEMATIAN

## LAPORAN HARIAN DEMAM DENGGI P. PINANG (SEHINGGA 22 JUN 2024)

### 1. BILANGAN KES DEMAM DENGGI MINGGU EPID 25

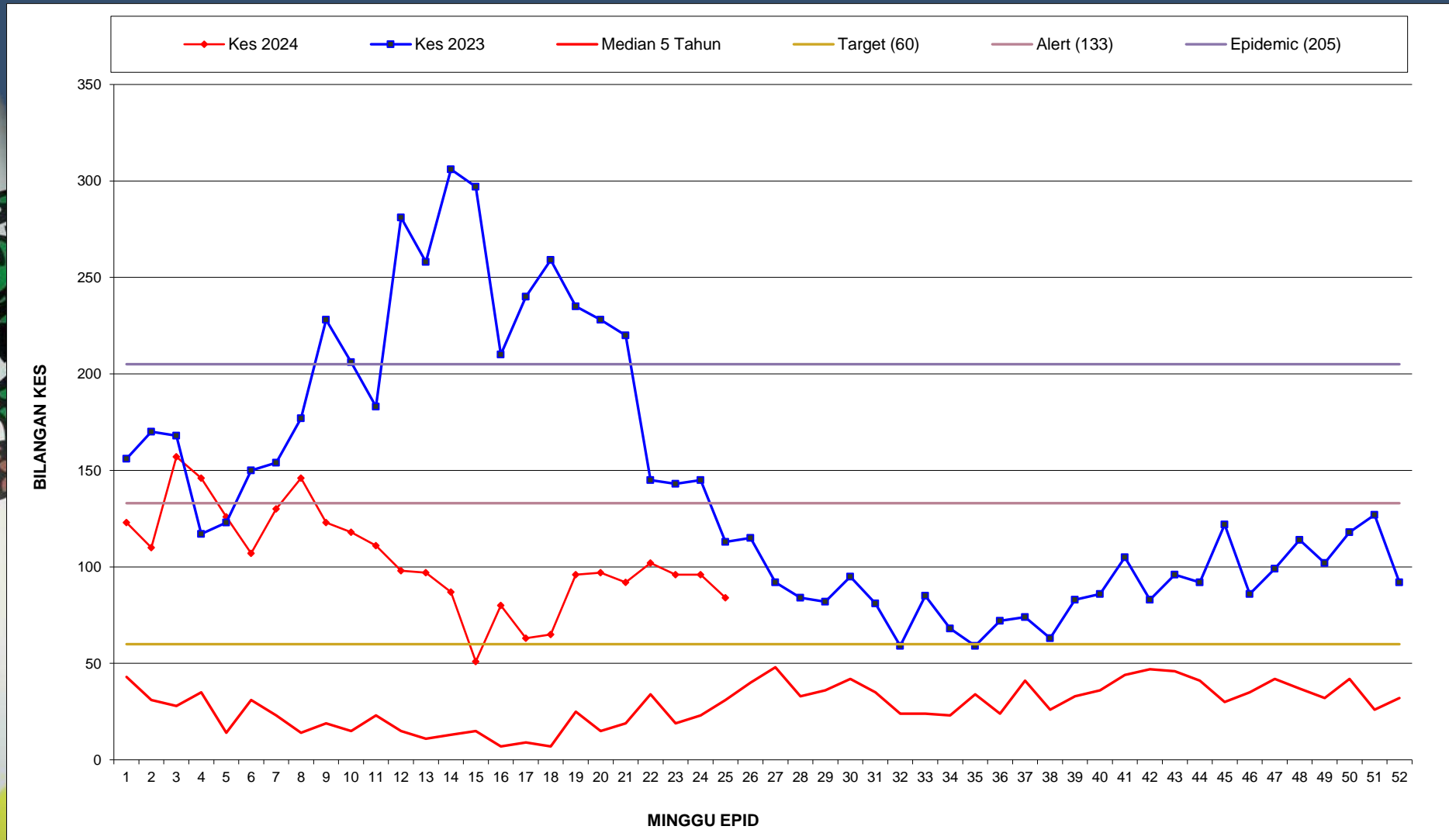
Bil	Daerah	Jumlah Kes Didaftarkan Minggu Ini Mengikut Tarikh Pendaftaran Kes								Jumlah Terkumpul Kes 2024	Jumlah Kes Terkumpul 2023 untuk tempoh sama	% KES DIDAFTAR MENINGKAT / MENURUN
		Ahad 16/6	Isnin 17/6	Selasa 18/6	Rabu 19/6	Khamis 20/6	Jumaat 21/6	Sabtu 22/6	Jumlah ME 25 16/6- 22/6			
		K	K	K	K	K	K	K	K			
1	Timur Laut	3	3	2	4 (1)	2	1	4	19 (1)	497 (2)	670 (1)	-26
2	Barat Daya	0	1	2	1	2	2	3	11	310	448 (1)	-31
3	Seberang Perai Utara	1	2	3	1	2	1	1	11	240	319	-25
4	Seberang Perai Tengah	5	2	6	5	4	2	5	29	992 (2)	2,624 (3)	-62
5	Seberang Perai Selatan	3	2	2	2	1	2	2	14	562 (1)	851 (1)	-34
	Jumlah	12	10	15	13 (1)	11	8	15	84 (1)	2,601 (5)	4,912 (6)	-47

\*( ) BILANGAN KEMATIAN

MINGGU EPID 24

MINGGU EPID 25

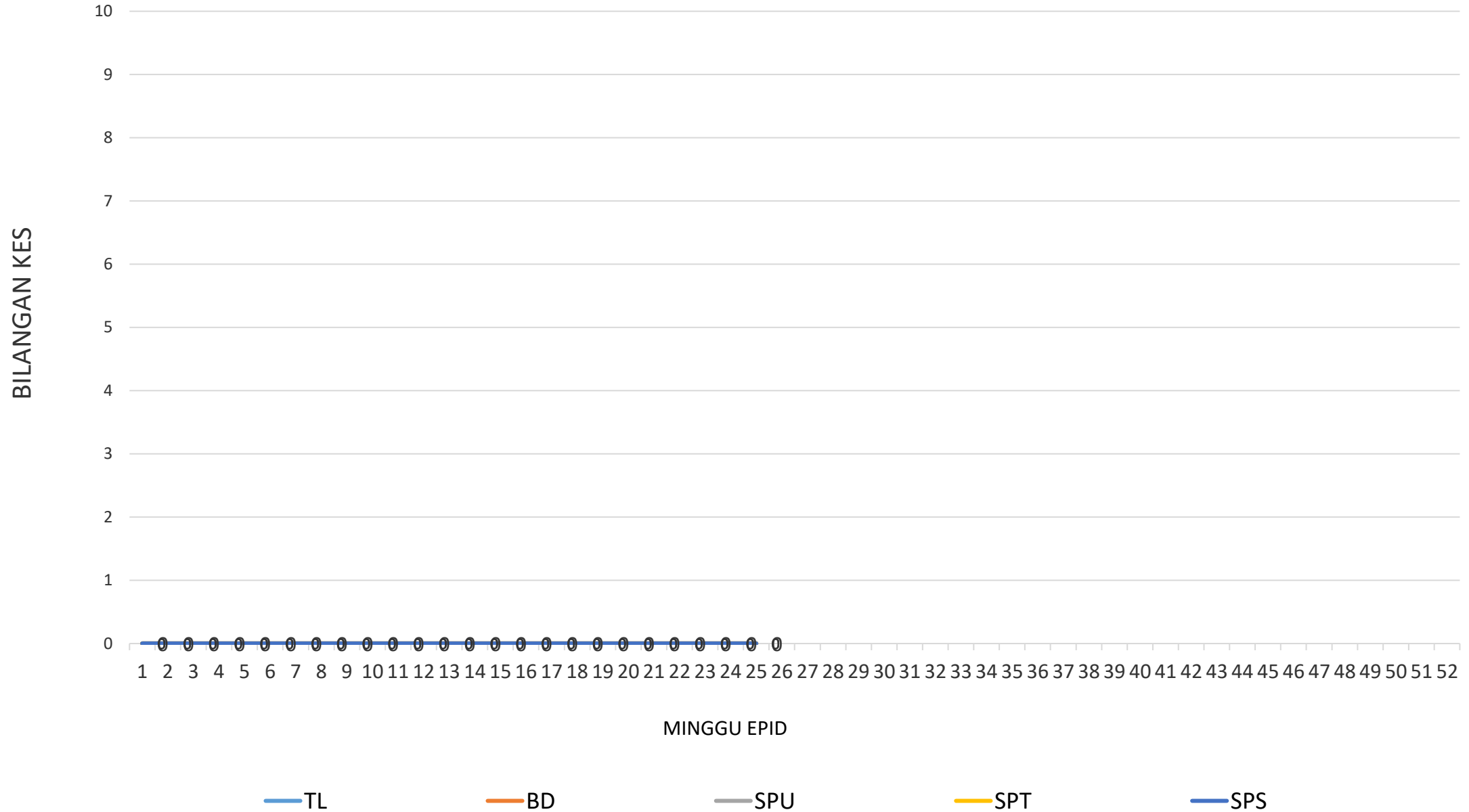
# GRAF MINGGUAN KES DAFTAR DEMAM DENGGI BAGI NEGERI PULAU PINANG HINGGA ME-25/2024



# BILANGAN KES CHIKUNGUNYA BAGI NEGERI PULAU PINANG HINGGA ME-25/2024

DAERAH	KES DEMAM CHIKU MINGGU EPID KE - 25 16 Jun 2024 - 22 Jun 2024		JUMLAH KES KUMULATIF HINGGA ME 25	
	KES DAFTAR	KEMATIAN	JUMLAH KES	KEMATIAN
TIMUR LAUT	0	0	0	0
BARAT DAYA	0	0	0	0
SEBERANG PERAI UTARA	0	0	0	0
SEBERANG PERAI TENGAH	0	0	0	0
SEBERANG PERAI SELATAN	0	0	0	0
JUMLAH	0	0	0	0

# GRAF KES CHIKUNGUNYA BAGI NEGERI PULAU PINANG SEHINGGA ME-25/2024



# BILANGAN KES MALARIA BAGI NEGERI PULAU PINANG HINGGA ME- 25 /2024

DAERAH	KES LAPOR MINGGU KE - 25						KUMULATIF KES					
	WARGANEGARA			BUKAN WARGANEGARA			WARGANEGARA			BUKAN WARGANEGARA		
	P.f	P.v	P.k	P.f	P.v	P.K	P.f	P.v	P.k	P.f	P.v	P.k
TIMUR LAUT					1					1	5	
BARAT DAYA												
SEBERANG PERAI UTARA												
SEBERANG PERAI TENGAH					1						2	
SEBERANG PERAI SELATAN											2	
JUMLAH				2						10		

P.f- Plasmodium falciparum  
P.v- Plasmodium vivax  
P.k- Plasmodium knowlesi

# BILANGAN KES FILARIASIS BAGI NEGERI PULAU PINANG HINGGA ME- 25/2024

DAERAH	KES LAPOR MINGGU KE -25					KUMULATIF KES				
	WARGANEGARA			BUKAN WARGANEGARA		WARGANEGARA			BUKAN WARGANEGARA	
	Brugia malayi	Wucherecia bancrofti	NA	Brugia malayi	Wucherecia bancrofti	Brugia malayi	Wucherecia bancrofti	NA	Brugia malayi	Wucherecia bancrofti
TIMUR LAUT								1		
BARAT DAYA								2		
SEBERANG PERAI UTARA										1
SEBERANG PERAI TENGAH										
SEBERANG PERAI SELATAN										
<b>JUMLAH</b>	<b>0</b>					<b>4</b>				

Kes minggu ke 14 dikesan positif melalui ujian rapid test kit (PanLF)

# BILANGAN KES SCRUB TYPHUS BAGI NEGERI PULAU PINANG HINGGA ME- 25/2024

DAERAH	KES LAPOR MINGGU KE - 25	KUMULATIF
TIMUR LAUT	0	2
BARAT DAYA		
SEBERANG PERAI UTARA		
SEBERANG PERAI TENGAH		
SEBERANG PERAI SELATAN		
<b>JUMLAH</b>	<b>0</b>	<b>2</b>

# BILANGAN KES JAPANESE ENCEPHALITIS BAGI NEGERI PULAU PINANG HINGGA ME-25/2024

DAERAH	KES LAPOR MINGGU KE -25	KUMULATIF
TIMUR LAUT		
BARAT DAYA		
SEBERANG PERAI UTARA		
SEBERANG PERAI TENGAH		1
SEBERANG PERAI SELATAN		
<b>JUMLAH</b>	<b>0</b>	<b>1</b>



**TERIMA KASIH**

**CAWANGAN KAWALAN PENYAKIT BAWAAN VEKTOR  
JABATAN KESIHATAN NEGERI PULAU PINANG**

**04-2296500    [vbdcpenang@gmail.com](mailto:vbdcpenang@gmail.com)**

