


SITUASI SEMASA PENYAKIT BAWAAN VEKTOR

MINGGU EPID 25/2023



SITUASI SEMASA DEMAM DENGGI MALAYSIA & PULAU PINANG (Sehingga 24 Jun 2023)



- **Kumulatif Kes : 56, 721**
- **Kes Kematian : 39**




- **Kumulatif Kes : 4, 912**
- **Kes Kematian : 6**

SITUASI SEMASA DEMAM DENGGI MALAYSIA & PULAU PINANG (Sehingga 24 Jun 2023)

Bil	NEGERI	Jumlah Terkumpul Kes 2023		Jumlah Kes Terkumpul 2022 untuk tempoh sama		BEZA	%	Jumlah Kes Didaftar Tahun 2022	
		K	M	K	M	(-/+)	%	K	M
1	Perlis	395	1	15	0	380	2,533	161	1
2	Penang	4,912	6	300	0	4,612	1,537	1,621	1
3	Kedah	2,679	4	534	1	2,145	402	1,461	2
4	Johor	4,367	8	1,072	1	3,295	307	4,224	6
5	Perak	1,684	0	463	0	1,221	264	1,383	3
6	WP Labuan	51	0	15	0	36	240	28	0
7	Kelantan	883	1	261	2	622	238	1,227	4
8	WPKL & Putrajaya	5,972	1	2,157	4	3,815	177	6,733	5
9	N Sembilan	1,749	3	666	1	1,083	163	2,053	3
10	Sabah	4,231	6	1,612	2	2,619	162	7,110	10
11	Pahang	586	0	267	0	319	119	976	1
12	Melaka	477	0	233	0	244	105	665	3
13	Selangor	28,275	7	15,207	4	13,068	86	37,543	14
14	Sarawak	342	1	283	1	59	21	671	2
15	Terengganu	118	1	98	0	20	20	246	1
	Jumlah	56,721	39	23,183	16	33,538	145	66,102	56

Peningkatan kes sebanyak 33, 538 kes (144.7%). Tiada kes kematian dilaporkan pada minggu ini menjadikan kumulatif sebagai tiga puluh tujuh (39) kes kematian didaftarkan sehingga ME 25/2023.

SITUASI SEMASA DEMAM DENGGI MALAYSIA & PULAU PINANG (Sehingga 17 Jun 2023)

Bil	NEGERI	Jumlah Terkumpul Kes 2023		Jumlah Kes Terkumpul 2022 untuk tempoh sama		BEZA	%	Jumlah Kes Didaftar Tahun 2022	
		K	M	K	M	(-/+)	%	K	M
1	Selangor	28,275	7	15,207	4	13,068	86	37,543	14
2	WPKL & Putrajaya	5,972	1	2,157	4	3,815	177	6,733	5
3	Penang 	4,912	6	300	0	4,612	1,537	1,621	1
4	Johor	4,367	8	1,072	1	3,295	307	4,224	6
5	Sabah	4,231	6	1,612	2	2,619	162	7,110	10
6	Kedah	2,679	4	534	1	2,145	402	1,461	2
7	N Sembilan	1,749	3	666	1	1,083	163	2,053	3
8	Perak	1,684	0	463	0	1,221	264	1,383	3
9	Kelantan	883	1	261	2	622	238	1,227	4
10	Pahang	586	0	267	0	319	119	976	1
11	Melaka	477	0	233	0	244	105	665	3
12	Perlis	395	1	15	0	380	2,533	161	1
13	Sarawak	342	1	283	1	59	21	671	2
14	Terengganu	118	1	98	0	20	20	246	1
15	WP Labuan	51	0	15	0	36	240	28	0
	Jumlah	56,721	39	23,183	16	33,538	145	66,102	56

SITUASI SEMASA DEMAM DENGGI PULAU PINANG



KES DAFTAR DEMAM DENGGI MENGIKUT DAERAH BAGI PULAU PINANG TAHUN 2023 (HINGGA ME-25)

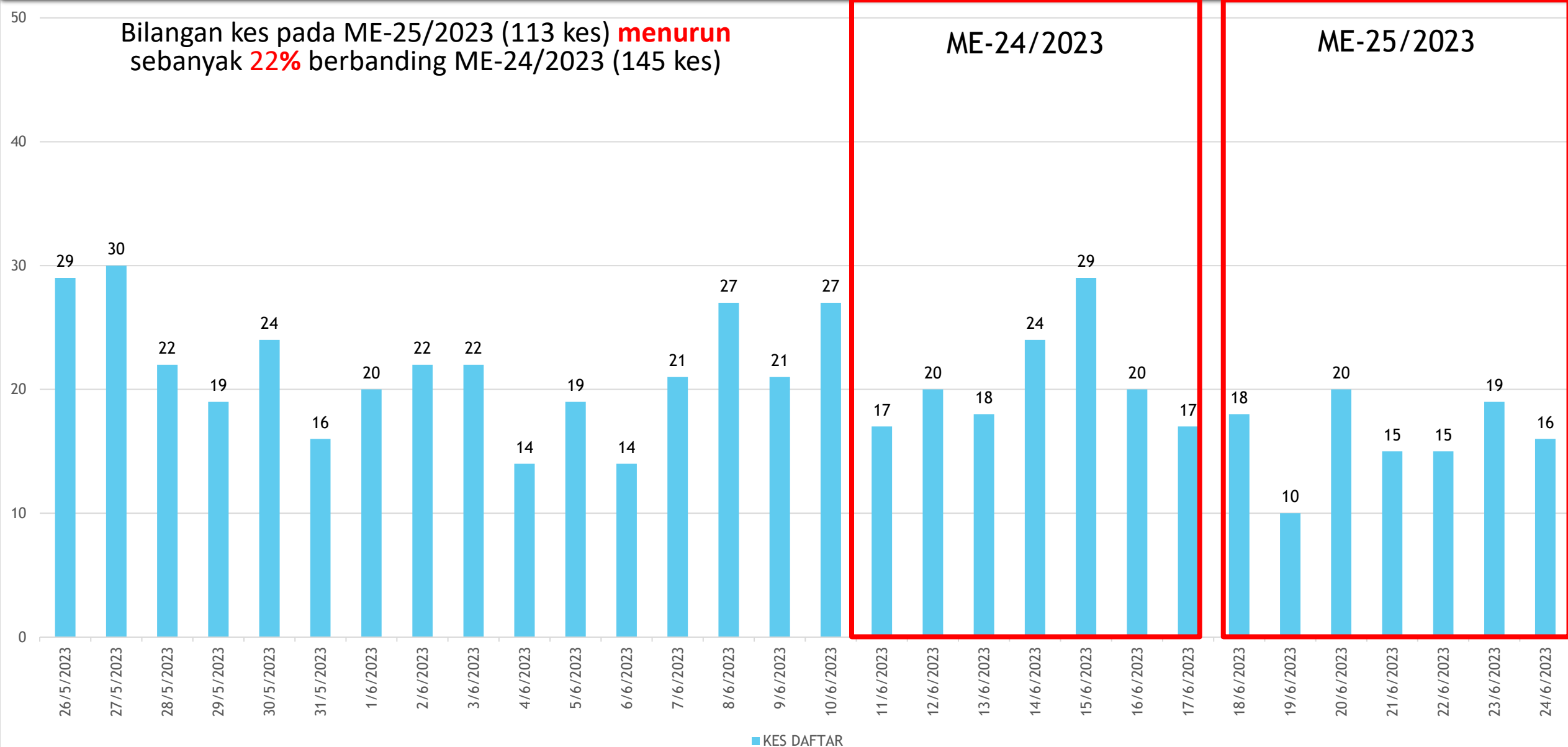
DAERAH	KES DEMAM DENGGI MINGGU EPID KE - 25 18 Jun 2023 - 24 Jun 2023		JUMLAH KES KUMULATIF SEHINGGA ME 25	
	DAFTAR	KEMATIAN	JUMLAH KES LAPOR	KEMATIAN
TIMUR LAUT	28	0	670	1
BARAT DAYA	12	0	448	1
SEBERANG PERAI UTARA	6	0	319	0
SEBERANG PERAI TENGAH	44	0	2624	3
SEBERANG PERAI SELATAN	23	0	851	1
JUMLAH KES	113	0	4912	6

PERBEZAAN KES MENGIKUT DAERAH BAGI NEGERI PULAU PINANG BAGI TAHUN 2022 DAN TAHUN 2023 (HINGGA ME-24)

DAERAH	TAHUN				%KES DAFTAR MENURUN/ MENINGKAT
	2022		2023		
	JUM	%	JUM	%	
DTL	96	1.95	670	13.64	597.92
DBD	66	1.34	448	9.12	578.79
SPU	52	1.06	319	6.49	513.46
SPT	74	1.51	2624	53.42	3445.95
SPS	12	0.24	851	17.32	6991.67
JUMLAH	300	100.00	4912	100.00	1537.33

KELUK EPID DENGGI PULAU PINANG 2023

Bilangan kes pada ME-25/2023 (113 kes) **menurun** sebanyak **22%** berbanding ME-24/2023 (145 kes)



BILANGAN KES HARIAN DEMAM DENGGI (11/06/2023 - 24/06/2023)

Bil	Daerah	Jumlah Kes Didaftarkan Minggu Ini Mengikut Tarikh Pendaftaran Kes								Jumlah Kes 2023	Jumlah Kes Terkumpul 2022 untuk tempoh sama	% KES DIDAFTAR MENINGKAT / MENURUN
		Ahad 11/6	Isnin 12/6	Selasa 13/6	Rabu 14/6	Khamis 15/6	Jumaat 16/6	Sabtu 17/6	Jumlah ME 24 11/6 - 17/6			
		K	K	K	K	K	K	K	K			
1	Timur Laut	6	2	4	3	5	5	5	30	642 (1)	90	613
2	Barat Daya	1	2	2	3	2	2	2	14	436 (1)	63	592
3	Seberang Perai Utara	2	1	1	1	2	1	0	8	313	49	539
4	Seberang Perai Tengah	4	13	8	15	17	10	7	74	2580 (3)	69	3639
5	Seberang Perai Selatan	4	2	3	2	3	2	3	19	828 (1)	11	7427
	Jumlah	17	20	18	24	29	20	17	145	4799 (6)	282	1602

*() BILANGAN KEMATIAN

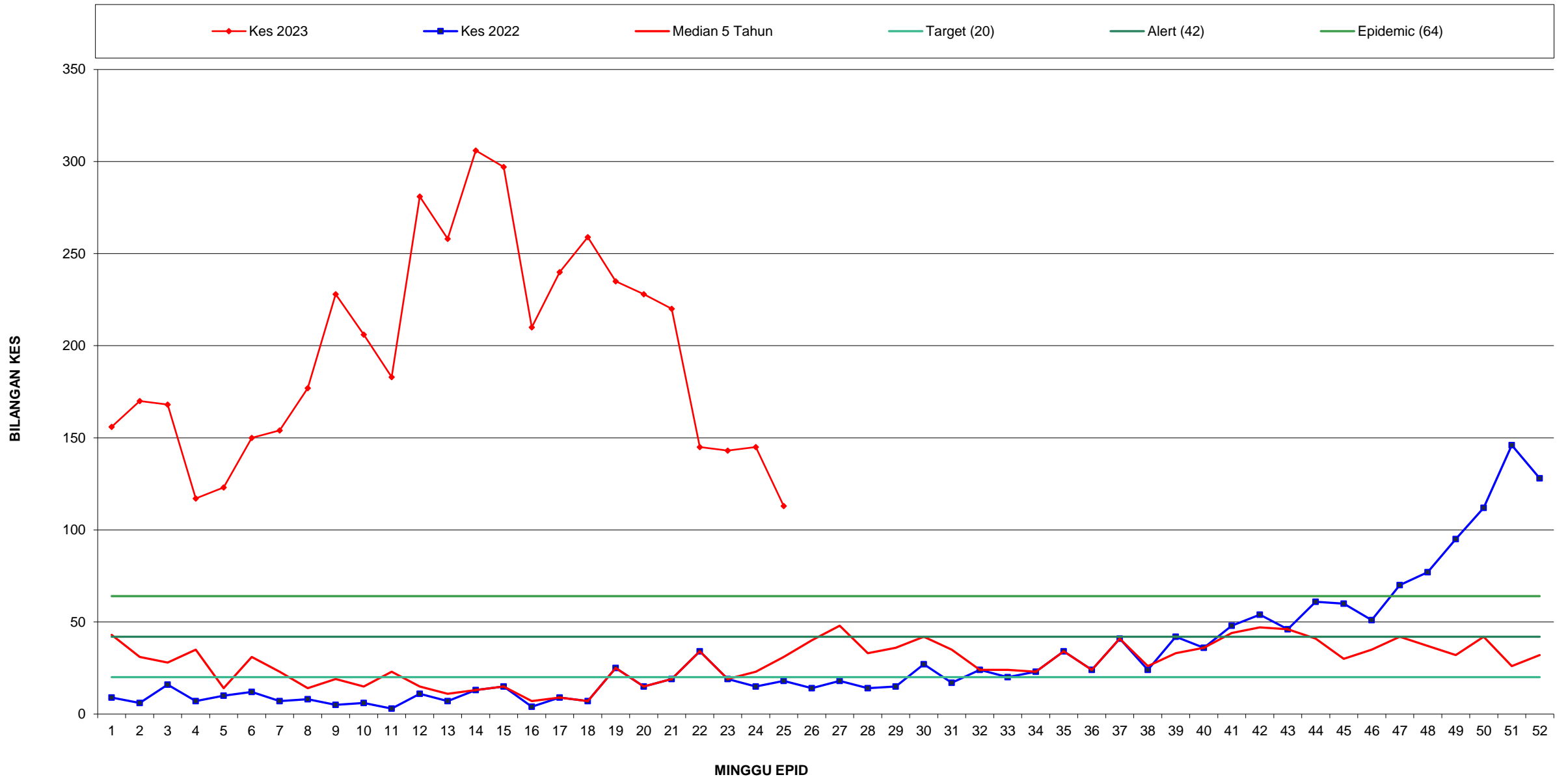
Bil	Daerah	Jumlah Kes Didaftarkan Minggu Ini Mengikut Tarikh Pendaftaran Kes								Jumlah Kes 2023	Jumlah Kes Terkumpul 2022 untuk tempoh sama	% KES DIDAFTAR MENINGKAT / MENURUN
		Ahad 18/6	Isnin 19/6	Selasa 20/6	Rabu 21/6	Khamis 22/6	Jumaat 23/6	Sabtu 24/6	Jumlah ME 25 18/6 - 24/6			
		K	K	K	K	K	K	K	K			
1	Timur Laut	5	2	4	4	3	6	4	28	670 (1)	96	598
2	Barat Daya	2	2	2	2	2	2	0	12	448 (1)	66	579
3	Seberang Perai Utara	0	1	0	2	0	1	2	6	319	52	513
4	Seberang Perai Tengah	9	3	10	6	6	5	5	44	2624 (3)	74	3446
5	Seberang Perai Selatan	2	2	4	1	4	5	5	23	851 (1)	12	6992
	Jumlah	18	10	20	15	15	19	16	113	4912 (6)	300	1537

*() BILANGAN KEMATIAN

MINGGU EPID 24

MINGGU EPID 25

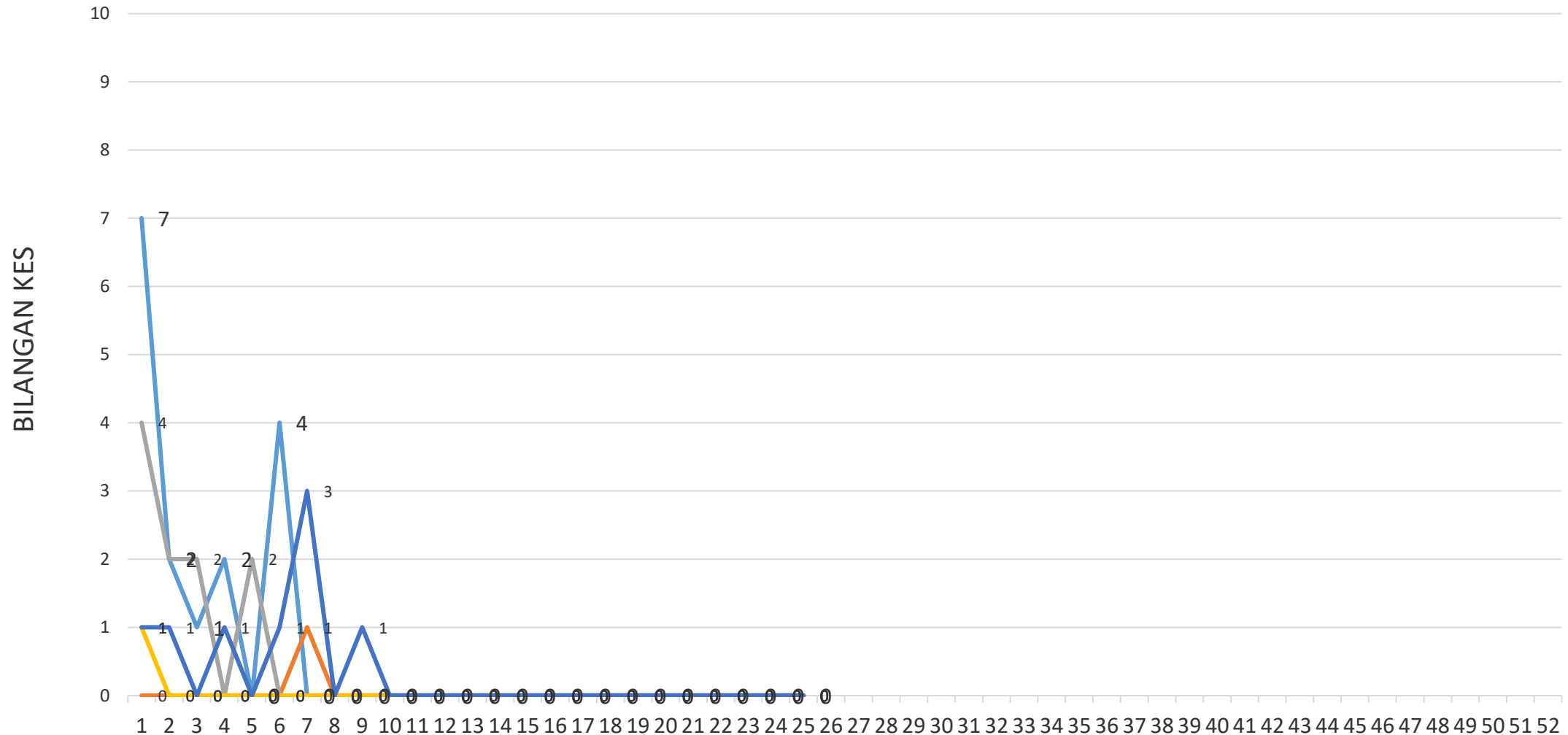
GRAF MINGGUAN KES DAFTAR DEMAM DENGGI BAGI NEGERI PULAU PINANG HINGGA ME-25/2023



KES DAFTAR CHIKUNGUNYA BAGI NEGERI PULAU PINANG HINGGA ME-25/2023

DAERAH	KES DEMAM CHIKU MINGGU EPID KE - 25 18 Jun 2023 - 24 Jun 2023		JUMLAH KES KUMULATIF HINGGA ME 25	
	KES DAFTAR	KEMATIAN	JUMLAH KES	KEMATIAN
TIMUR LAUT	0	0	16	0
BARAT DAYA	0	0	1	0
SEBERANG PERAI UTARA	0	0	10	0
SEBERANG PERAI TENGAH	0	0	1	0
SEBERANG PERAI SELATAN	0	0	8	0
JUMLAH	0	0	36	0

GRAF KES CHIKUNGUNYA BAGI NEGERI PULAU PINANG
SEHINGGA ME-25/2023



TL BD SPU SPT SPS

KES DAFTAR MALARIA BAGI NEGERI PULAU PINANG HINGGA ME-25/2023

DAERAH	KES LAPOR MINGGU KE 25						KUMULATIF KES					
	WARGANEGARA			BUKAN WARGANEGARA			WARGANEGARA			BUKAN WARGANEGARA		
	P.f	P.v	P.k	P.f	P.v	P.K	P.f	P.v	P.k	P.f	P.v	P.k
TIMUR LAUT					2						9	
BARAT DAYA		1								1	3	
SEBERANG PERAI UTARA					2						13	
SEBERANG PERAI TENGAH					1						5	
SEBERANG PERAI SELATAN											0	
JUMLAH					6						31	

P.f- Plasmodium falciparum

P.v- Plasmodium vivax

P.k- Plasmodium knowlesi

KES DAFTAR FILARIASIS BAGI NEGERI PULAU PINANG HINGGA ME-25/2023

DAERAH	KES LAPOR MINGGU KE 25				KUMULATIF KES			
	WARGANEGARA		BUKAN WARGANEGARA		WARGANEGARA		BUKAN WARGANEGARA	
	Brugia malayi	Wucherecia bancrofti	Brugia malayi	Wucherecia bancrofti	Brugia malayi	Wucherecia bancrofti	Brugia malayi	Wucherecia bancrofti
TIMUR LAUT								
BARAT DAYA								
SEBERANG PERAI UTARA								
SEBERANG PERAI TENGAH								
SEBERANG PERAI SELATAN								
JUMLAH	0				0			

KES DAFTAR JAPANESE ENCEPHALITIS BAGI NEGERI PULAU PINANG HINGGA ME-25/2023

DAERAH	KES LAPOR MINGGU KE 25	KUMULATIF
TIMUR LAUT		
BARAT DAYA		
SEBERANG PERAI UTARA		
SEBERANG PERAI TENGAH		
SEBERANG PERAI SELATAN		
JUMLAH	0	0

KES DAFTAR SCRUB TYPHUS BAGI NEGERI PULAU PINANG HINGGA ME-25/2023

DAERAH	KES LAPOR MINGGU KE 25	KUMULATIF
TIMUR LAUT		1
BARAT DAYA		
SEBERANG PERAI UTARA		
SEBERANG PERAI TENGAH		
SEBERANG PERAI SELATAN		
JUMLAH	0	1



TERIMA KASIH

**CAWANGAN KAWALAN PENYAKIT BAWAAN VEKTOR
JABATAN KESIHATAN NEGERI PULAU PINANG**

04-2296500

vbdcpenang@gmail.com