



KEMENTERIAN KESIHATAN MALAYSIA
JABATAN KESIHATAN NEGERI PULAU PINANG
CAWANGAN KAWALAN PENYAKIT BAWAAN VEKTOR

SITUASI SEMASA PENYAKIT BAWAAN VEKTOR **MINGGU EPID** **24/2024**

BULETIN 2024



SITUASI SEMASA DEMAM DENGGI MALAYSIA & PULAU PINANG (Sehingga 15/6/2024)

MALAYSIA

- Kumulatif Kes : 70,037
- Kes Kematian : 53



PULAU PINANG

- Kumulatif Kes : 2,517
- Kes Kematian : 4

SITUASI SEMASA DEMAM DENGGI MALAYSIA & PULAU PINANG (Sehingga 15/6/2024)

		Jumlah Terkumpul Kes 2024		Jumlah Kes Terkumpul 2023 untuk tempoh sama		BEZA	%	Jumlah Kes Didaftarkan Tahun 2023	
		K	M	K	M	(-/+)	%	K	M
1	Perlis	103	0	340	1	-12	-50	821	1
2	Kedah	2,532	6	2,512	4	69	50	5,207	9
3	Penang →	2,517	4	4,799	6	-93	-29	7,346	12
4	Perak	4,273	5	1,634	0	197	176	4,516	3
5	Selangor	36,333	12	27,027	7	1,072	44	61,080	18
6	WPKL & Putrajaya	6,596	5	5,616	1	272	56	14,206	7
7	N Sembilan	3,642	3	1,655	3	336	245	5,133	6
8	Melaka	1,082	2	457	0	42	111	1,221	1
9	Johor	7,577	10	4,113	8	233	68	10,794	22
10	Pahang	807	0	550	0	33	79	1,609	2
11	Terengganu	125	0	112	1	1	8	277	2
12	Kelantan	1,000	1	830	1	24	24	2,790	2
13	Sarawak	1,146	3	323	1	67	372	1,091	4
14	Sabah	2,282	2	4,120	6	-274	-51	6,983	11
15	WP Labuan	22	0	51	0	0	0	59	0
Jumlah		70,037	53	54,139	39	15,898	29	123,133	100

Peningkatan kes sebanyak 15,898 kes (29%). **Tiada kematian** dilaporkan, menjadikan kumulatif sebanyak 53 kes kematian didaftarkan sehingga ME 24/2024.

SITUASI SEMASA DEMAM DENGGI MALAYSIA & PULAU PINANG (Sehingga 15/6/2024)

		Jumlah Terkumpul K 2024		Jumlah Kes Terkum 2023 untuk tempori sama		BEZA	%	Jumlah Kes Didaftar Tahun 2023	
		K	M	K	M	(-/+)	%	K	M
1	Selangor	36,333	12	27,027	7	1,072	44	61,080	18
2	Johor	7,577	10	4,113	8	233	68	10,794	22
3	WPKL & Putrajaya	6,596	5	5,616	1	272	56	14,206	7
4	Perak	4,273	5	1,634	0	197	176	4,516	3
5	N Sembilan	3,642	3	1,655	3	336	245	5,133	6
6	Kedah	2,532	6	2,512	4	69	50	5,207	9
7	Penang →	2,517	4	4,799	6	-93	-29	7,346	12
8	Sabah	2,282	2	4,120	6	-274	-51	6,983	11
9	Sarawak	1,146	3	323	1	67	372	1,091	4
10	Melaka	1,082	2	457	0	42	111	1,221	1
11	Kelantan	1,000	1	830	1	24	24	2,790	2
12	Pahang	807	0	550	0	33	79	1,609	2
13	Terengganu	125	0	112	1	1	8	277	2
14	Perlis	103	0	340	1	-12	-50	821	1
15	WP Labuan	22	0	51	0	0	0	59	0
Jumlah		70,037	53	54,139	39	15,898	29	123,133	100



KEMENTERIAN KESIHATAN MALAYSIA
JABATAN KESIHATAN NEGERI PULAU PINANG
CAWANGAN KAWALAN PENYAKIT BAWAAN VEKTOR

SITUASI SEMASA DEMAM DENGGI PULAU PINANG

BULETIN 2024

KES DAFTAR DEMAM DENGGI MENGIKUT DAERAH BAGI PULAU PINANG TAHUN 2024 (HINGGA ME-24)

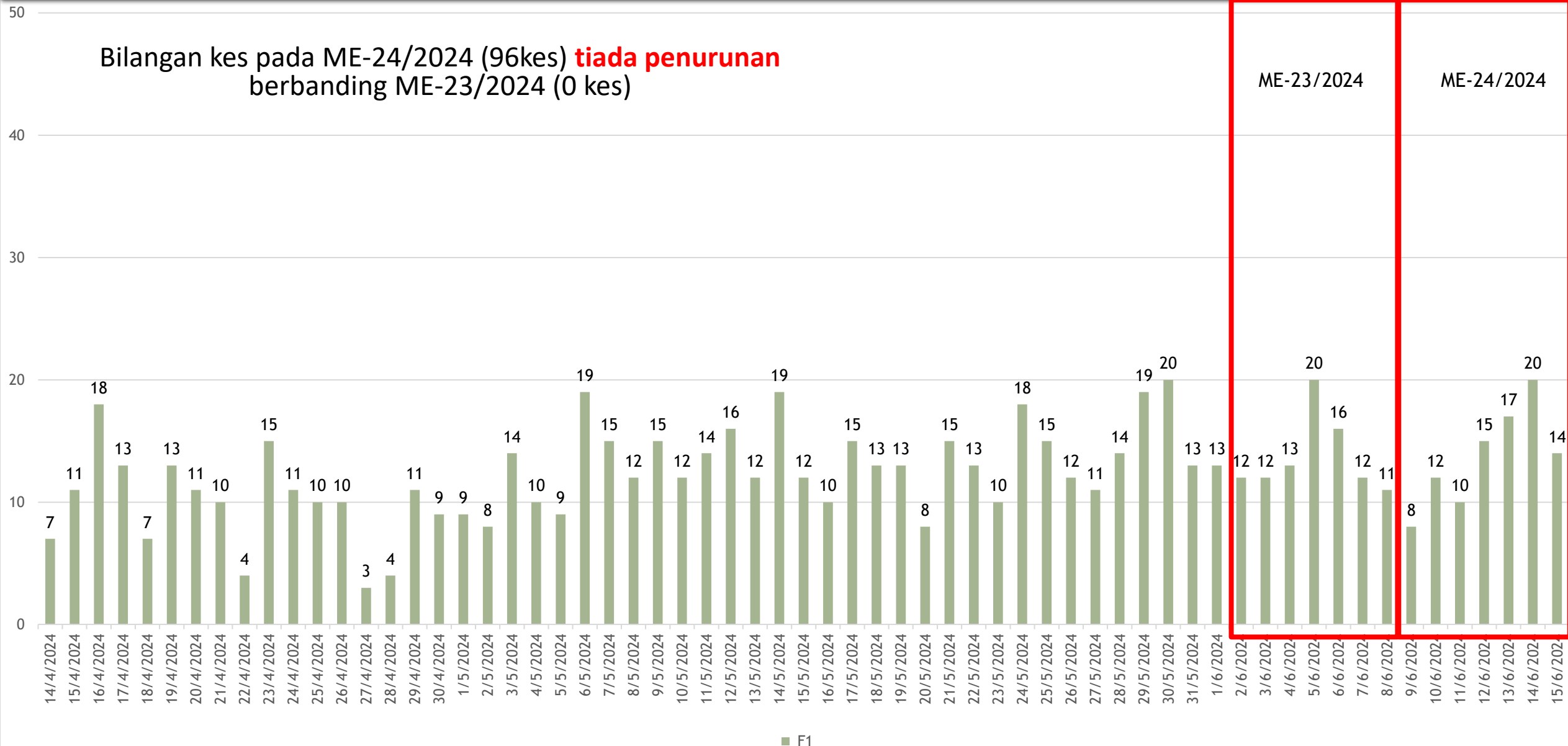
DAERAH	KES DEMAM DENGGI MINGGU EPID KE - 24 09 Jun 2024 - 15 Jun 2024		JUMLAH KES KUMULATIF SEHINGGA ME 24	
	DAFTAR	KEMATIAN	JUMLAH KES DAFTAR	KEMATIAN
TIMUR LAUT	22	0	478	1
BARAT DAYA	12	0	299	0
SEBERANG PERAI UTARA	11	0	229	0
SEBERANG PERAI TENGAH	35	1	963	2
SEBERANG PERAI SELATAN	16	0	548	1
JUMLAH KES	96	1	2517	4

PERBEZAAN KES MENGIKUT DAERAH BAGI NEGERI PULAU PINANG BAGI TAHUN 2023 DAN TAHUN 2024 (HINGGA ME-23)

DAERAH	TAHUN				% KES DAFTAR MENURUN/ MENINGKAT
	2023		2024		
	JUM	%	JUM	%	
DTL	642	13.38	478	18.99	-25.55
DBD	436	9.09	299	11.88	-31.42
SPU	313	6.52	229	9.10	-26.84
SPT	2580	53.76	963	38.26	-62.67
SPS	828	17.25	548	21.77	-33.82
JUMLAH	4799	100.00	2517	100.00	-47.55

KELUK EPID DENGGI PULAU PINANG 2024

Bilangan kes pada ME-24/2024 (96kes) **tiada penurunan** berbanding ME-23/2024 (0 kes)



BILANGAN KES HARIAN DEMAM DENGGI (9/06/2024 - 15/06/2024)

LAPORAN HARIAN DEMAM DENGGI P. PINANG (SEHINGGA 8 JUN 2024)

1. BILANGAN KES DEMAM DENGGI MINGGU EPID 23

Bil	Daerah	Jumlah Kes Didaftarkan Minggu Ini Mengikut Tarikh Pendaftaran Kes								Jumlah Kes Terkumpul Kes 2024	Jumlah Kes Terkumpul 2023 untuk tempoh sama	% KES DIDAFTAR MENINGKAT / MENURUN
		Ahad 2/6	Isnin 3/6	Selasa 4/6	Rabu 5/6	Khamis 6/6	Jumaat 7/6	Sabtu 8/6	Jumlah ME 23 2/6- 8/6			
		K	K	K	K	K	K	K	K			
1	Timur Laut	4	4	3	3	3	3	3	23	456 (1)	612 (1)	-26
2	Barat Daya	1	2	1	6	2	1	1	14	287	422 (1)	-32
3	Seberang Perai Utara	0	0	2	0	1	2	1	6	218	305	-29
4	Seberang Perai Tengah	5	4	6	9	7	3	4	38	928 (1)	2,506 (3)	-63
5	Seberang Perai Selatan	2	2	1	2	3	3	2	15	532 (1)	809 (1)	-34
	Jumlah	12	12	13	20	16	12	11	96	2,421 (3)	4,654 (6)	-48

*() BILANGAN KEMATIAN

LAPORAN HARIAN DEMAM DENGGI P. PINANG (SEHINGGA 15 JUN 2024)

1. BILANGAN KES DEMAM DENGGI MINGGU EPID 24

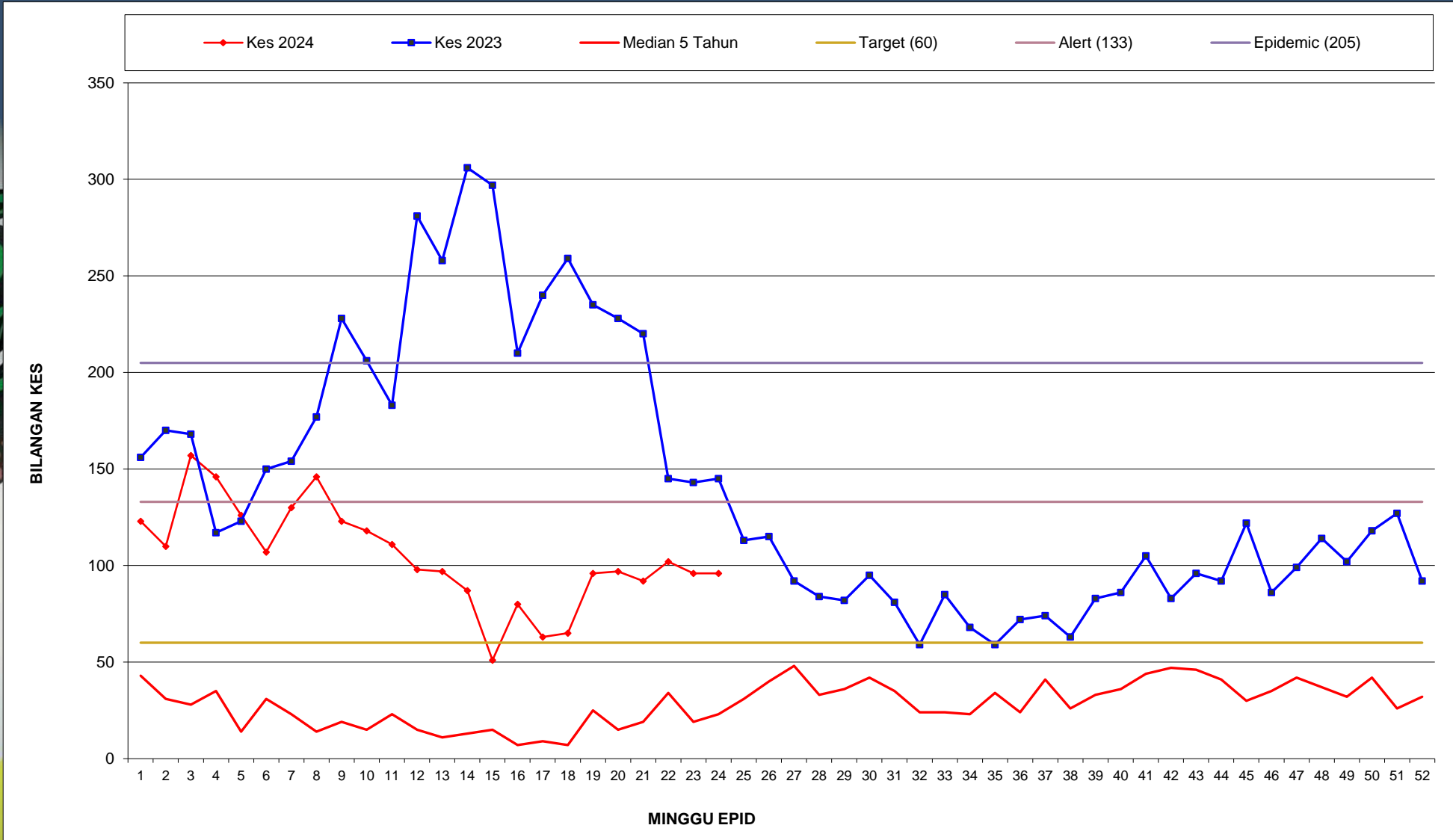
Bil	Daerah	Jumlah Kes Didaftarkan Minggu Ini Mengikut Tarikh Pendaftaran Kes								Jumlah Kes Terkumpul Kes 2024	Jumlah Kes Terkumpul 2023 untuk tempoh sama	% KES DIDAFTAR MENINGKAT / MENURUN
		Ahad 9/6	Isnin 10/6	Selasa 11/6	Rabu 12/6	Khamis 13/6	Jumaat 14/6	Sabtu 15/6	Jumlah ME 24 9/6- 15/6			
		K	K	K	K	K	K	K	K			
1	Timur Laut	2	1	4	4	4	5	2	22	478 (1)	642 (1)	-26
2	Barat Daya	0	3	1	1	3	4	0	12	299	436 (1)	-31
3	Seberang Perai Utara	2	2	1	2	1	1	2	11	229	313	-27
4	Seberang Perai Tengah	2	4	3	5 (1)	6	8	7	35 (1)	963 (2)	2,580 (3)	-63
5	Seberang Perai Selatan	2	2	1	3	3	2	3	16	548 (1)	828 (1)	-34
	Jumlah	8	12	10	15 (1)	17	20	14	96 (1)	2,517 (4)	4,799 (6)	-48

*() BILANGAN KEMATIAN

MINGGU EPID 23

MINGGU EPID 24

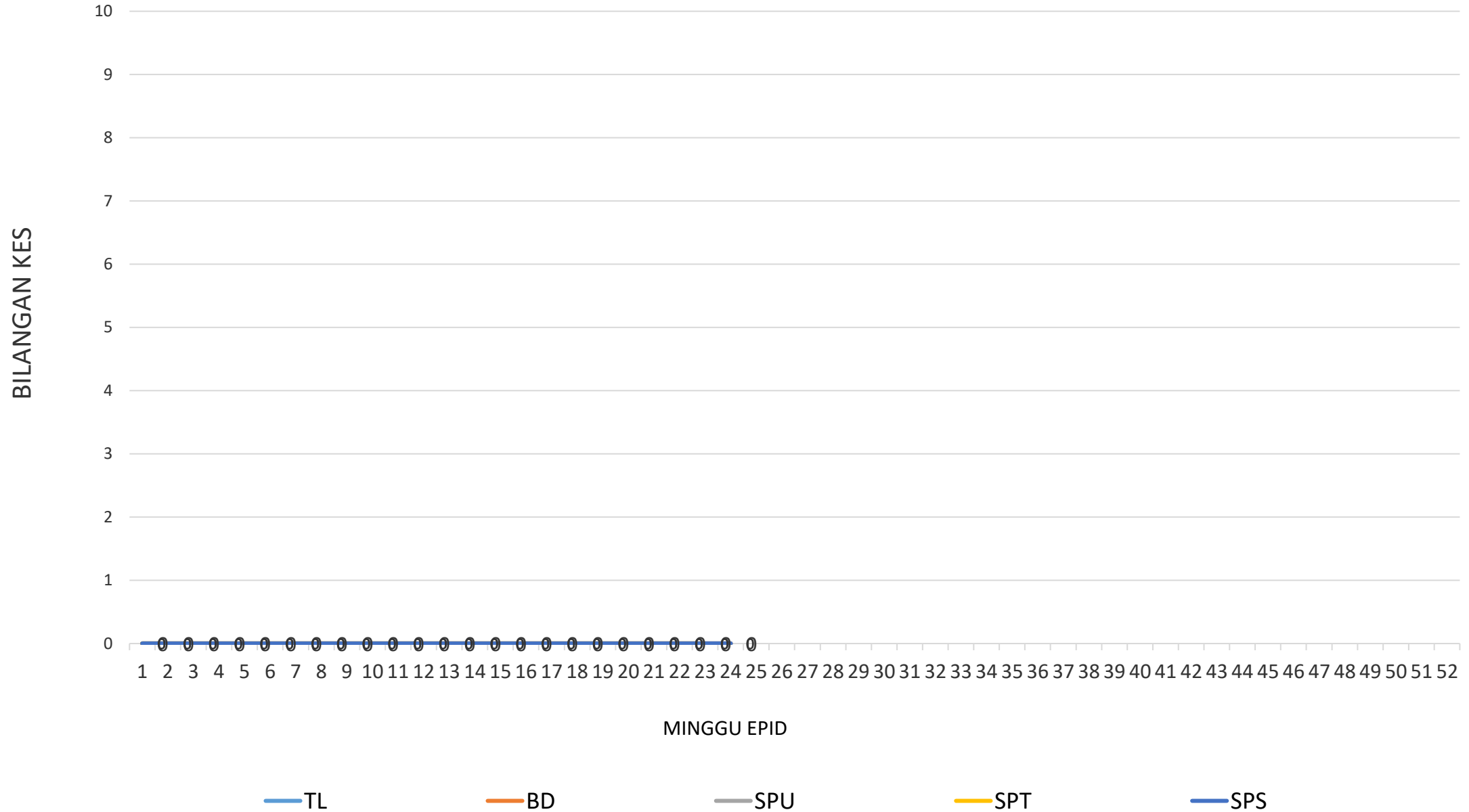
GRAF MINGGUAN KES DAFTAR DEMAM DENGGI BAGI NEGERI PULAU PINANG HINGGA ME-24/2024



BILANGAN KES CHIKUNGUNYA BAGI NEGERI PULAU PINANG HINGGA ME-24/2024

DAERAH	KES DEMAM CHIKU MINGGU EPID KE - 24 09 Jun 2024 - 15 Jun 2024		JUMLAH KES KUMULATIF HINGGA ME 24	
	KES DAFTAR	KEMATIAN	JUMLAH KES	KEMATIAN
TIMUR LAUT	0	0	0	0
BARAT DAYA	0	0	0	0
SEBERANG PERAI UTARA	0	0	0	0
SEBERANG PERAI TENGAH	0	0	0	0
SEBERANG PERAI SELATAN	0	0	0	0
JUMLAH	0	0	0	0

GRAF KES CHIKUNGUNYA BAGI NEGERI PULAU PINANG SEHINGGA ME-24/2024



BILANGAN KES MALARIA BAGI NEGERI PULAU PINANG HINGGA ME- 24 /2024

DAERAH	KES LAPOR MINGGU KE - 24						KUMULATIF KES					
	WARGANEGARA			BUKAN WARGANEGARA			WARGANEGARA			BUKAN WARGANEGARA		
	P.f	P.v	P.k	P.f	P.v	P.K	P.f	P.v	P.k	P.f	P.v	P.k
TIMUR LAUT										1	4	
BARAT DAYA												
SEBERANG PERAI UTARA												
SEBERANG PERAI TENGAH											1	
SEBERANG PERAI SELATAN											2	
JUMLAH	0						8					

P.f- Plasmodium falciparum
P.v- Plasmodium vivax
P.k- Plasmodium knowlesi

BILANGAN KES FILARIASIS BAGI NEGERI PULAU PINANG HINGGA ME- 24/2024

DAERAH	KES LAPOR MINGGU KE -24					KUMULATIF KES				
	WARGANEGARA			BUKAN WARGANEGARA		WARGANEGARA			BUKAN WARGANEGARA	
	Brugia malayi	Wucherecia bancrofti	NA	Brugia malayi	Wucherecia bancrofti	Brugia malayi	Wucherecia bancrofti	NA	Brugia malayi	Wucherecia bancrofti
TIMUR LAUT								1		
BARAT DAYA								2		
SEBERANG PERAI UTARA										1
SEBERANG PERAI TENGAH										
SEBERANG PERAI SELATAN										
JUMLAH	0					4				

Kes minggu ke 14 dikesan positif melalui ujian rapid test kit (PanLF)

BILANGAN KES SCRUB TYPHUS BAGI NEGERI PULAU PINANG HINGGA ME- 24/2024

DAERAH	KES LAPOR MINGGU KE - 24	KUMULATIF
TIMUR LAUT	0	2
BARAT DAYA		
SEBERANG PERAI UTARA		
SEBERANG PERAI TENGAH		
SEBERANG PERAI SELATAN		
JUMLAH	0	2

BILANGAN KES JAPANESE ENCEPHALITIS BAGI NEGERI PULAU PINANG HINGGA ME-24/2024

DAERAH	KES LAPOR MINGGU KE -24	KUMULATIF
TIMUR LAUT		
BARAT DAYA		
SEBERANG PERAI UTARA		
SEBERANG PERAI TENGAH		1
SEBERANG PERAI SELATAN		
JUMLAH	0	1

TERIMA KASIH

**CAWANGAN KAWALAN PENYAKIT BAWAAN VEKTOR
JABATAN KESIHATAN NEGERI PULAU PINANG**

04-2296500 vbdcpenang@gmail.com

