



KEMENTERIAN KESIHATAN MALAYSIA  
JABATAN KESIHATAN NEGERI PULAU PINANG  
CAWANGAN KAWALAN PENYAKIT BAWAAN VEKTOR

# SITUASI SEMASA PENYAKIT BAWAAN VEKTOR **MINGGU EPID** **23/2024**

**BULETIN 2024**

# SITUASI SEMASA DEMAM DENGGI MALAYSIA & PULAU PINANG (Sehingga 8/6/2024)

## MALAYSIA

- Kumulatif Kes : 67,137
- Kes Kematian : 48



## PULAU PINANG

- Kumulatif Kes : 2,421
- Kes Kematian : 3

# SITUASI SEMASA DEMAM DENGGI MALAYSIA & PULAU PINANG (Sehingga 8/6/2024)

Bil	NEGERI	Jumlah Terkumpul Kes 2024		Jumlah Kes Terkumpul 2023 untuk tempoh		BEZA	%	Jumlah Kes Didaftar Tahun 2023	
		K	M	K	M	(-/+)	%	K	M
1	Perlis	92	0	305	1	-213	-70	821	1
2	Kedah	2,350	5	2,305	4	45	2	5,207	9
3	Penang →	2,421	3	4,654	6	-2,233	-48	7,346	12
4	Perak	4,098	5	1,572	0	2,526	161	4,516	3
5	Selangor	34,865	11	25,646	5	9,219	36	61,080	18
6	WPKL &	6,348	5	5,207	1	1,141	22	14,206	7
7	N Sembilan	3,494	3	1,534	3	1,960	128	5,133	6
8	Melaka	1,011	2	432	0	579	134	1,221	1
9	Johor	7,323	9	3,891	8	3,432	88	10,794	22
10	Pahang	766	0	532	0	234	44	1,609	2
11	Terengganu	122	0	108	1	14	13	277	2
12	Kelantan	973	1	779	1	194	25	2,790	2
13	Sarawak	1,093	3	303	1	790	261	1,091	4
14	Sabah	2,167	1	4,013	6	-1,846	-46	6,983	11
15	WP Labuan	14	0	50	0	-36	-72	59	0
<b>Jumlah</b>		<b>67,137</b>	<b>48</b>	<b>51,331</b>	<b>37</b>	<b>15,806</b>	<b>31</b>	<b>123,133</b>	<b>100</b>

Peningkatan kes sebanyak 15,806 kes (31%). **Tiada kematian** dilaporkan, menjadikan kumulatif sebanyak 48 kes kematian didaftarkan sehingga ME 23/2024.

# SITUASI SEMASA DEMAM DENGGI MALAYSIA & PULAU PINANG (Sehingga 8/6/2024)

Bil	NEGERI	Jumlah Terkumpul Kes 2024		Jumlah Kes Terkumpul 2023 untuk tempoh		BEZA	%	Jumlah Kes Didaftar Tahun 2023	
		K	M	K	M	(-/+)	%	K	M
1	Selangor	34,865	11	25,646	5	9,219	36	61,080	18
2	Johor	7,323	9	3,891	8	3,432	88	10,794	22
3	WPKL &	6,348	5	5,207	1	1,141	22	14,206	7
4	Perak	4,098	5	1,572	0	2,526	161	4,516	3
5	N Sembilan	3,494	3	1,534	3	1,960	128	5,133	6
6	Penang →	2,421	3	4,654	6	-2,233	-48	7,346	12
7	Kedah	2,350	5	2,305	4	45	2	5,207	9
8	Sabah	2,167	1	4,013	6	-1,846	-46	6,983	11
9	Sarawak	1,093	3	303	1	790	261	1,091	4
10	Melaka	1,011	2	432	0	579	134	1,221	1
11	Kelantan	973	1	779	1	194	25	2,790	2
12	Pahang	766	0	532	0	234	44	1,609	2
13	Terengganu	122	0	108	1	14	13	277	2
14	Perlis	92	0	305	1	-213	-70	821	1
15	WP Labuan	14	0	50	0	-36	-72	59	0
<b>Jumlah</b>		<b>67,137</b>	<b>48</b>	<b>51,331</b>	<b>37</b>	<b>15,806</b>	<b>31</b>	<b>123,133</b>	<b>100</b>



KEMENTERIAN KESIHATAN MALAYSIA  
JABATAN KESIHATAN NEGERI PULAU PINANG  
CAWANGAN KAWALAN PENYAKIT BAWAAN VEKTOR

# SITUASI SEMASA DEMAM DENGGI PULAU PINANG

**BULETIN 2024**

# KES DAFTAR DEMAM DENGGI MENGIKUT DAERAH BAGI PULAU PINANG TAHUN 2024 (HINGGA ME-23)

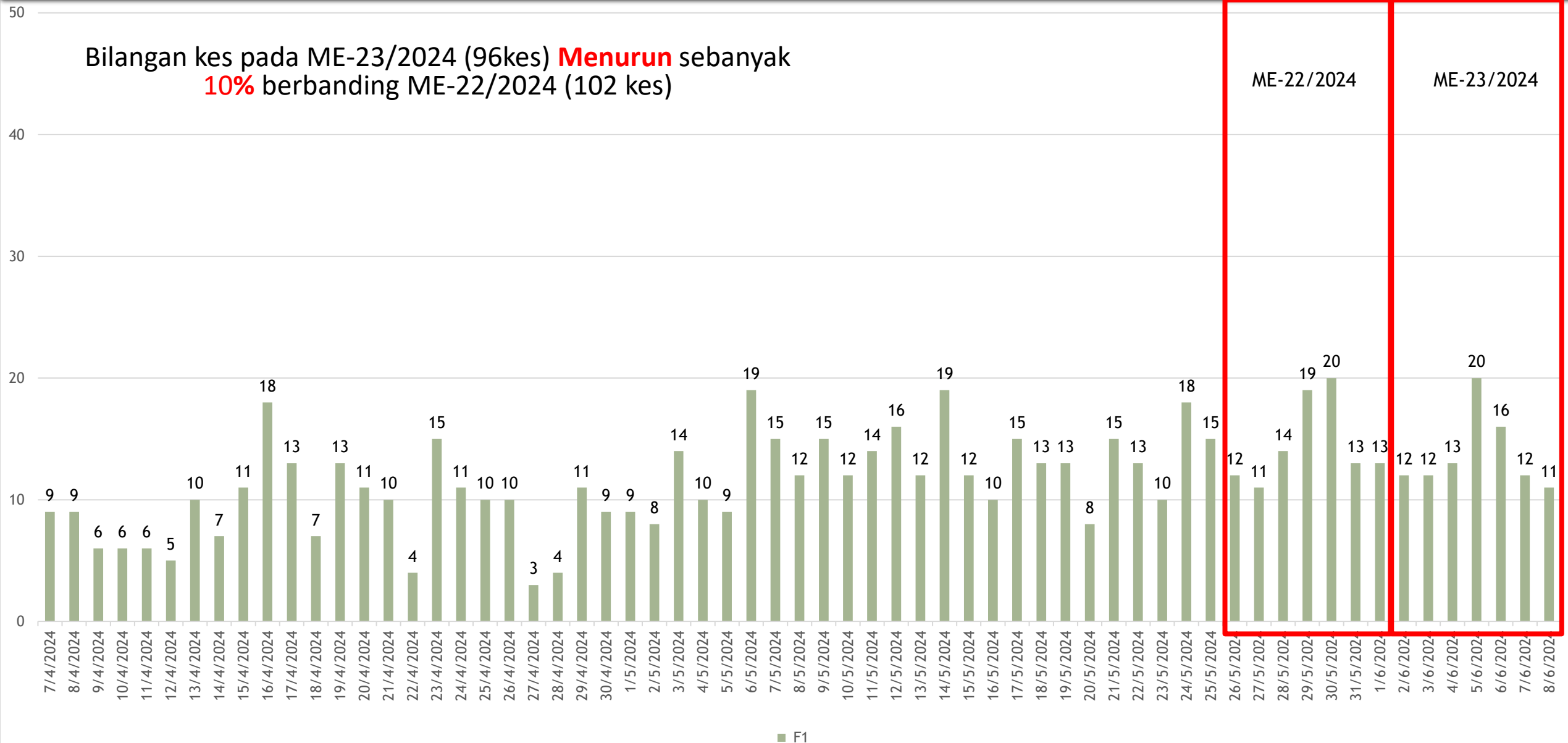
DAERAH	KES DEMAM DENGGI MINGGU EPID KE - 23 02 Jun 2024 - 08 Jun 2024		JUMLAH KES KUMULATIF SEHINGGA ME 23	
	DAFTAR	KEMATIAN	JUMLAH KES DAFTAR	KEMATIAN
TIMUR LAUT	23	0	456	1
BARAT DAYA	14	0	287	0
SEBERANG PERAI UTARA	6	0	218	0
SEBERANG PERAI TENGAH	38	1	928	1
SEBERANG PERAI SELATAN	15	0	532	1
JUMLAH KES	96	1	2421	3

# PERBEZAAN KES MENGIKUT DAERAH BAGI NEGERI PULAU PINANG BAGI TAHUN 2023 DAN TAHUN 2024 (HINGGA ME-23)

DAERAH	TAHUN				% KES DAFTAR MENURUN/ MENINGKAT
	2023		2024		
	JUM	%	JUM	%	
DTL	612	13.15	456	18.84	-25.49
DBD	422	9.07	287	11.85	-31.99
SPU	305	6.55	218	9.00	-28.52
SPT	2506	53.85	928	38.33	-62.97
SPS	809	17.38	532	21.97	-34.24
<b>JUMLAH</b>	<b>4654</b>	<b>100.00</b>	<b>2421</b>	<b>100.00</b>	<b>-47.98</b>

# KELUK EPID DENGGI PULAU PINANG 2024

Bilangan kes pada ME-23/2024 (96kes) **Menurun** sebanyak **10%** berbanding ME-22/2024 (102 kes)





# BILANGAN KES HARIAN DEMAM DENGGI (2/06/2024 - 8/06/2024)

## LAPORAN HARIAN DEMAM DENGGI P. PINANG (SEHINGGA 1 JUN 2024)

### 1. BILANGAN KES DEMAM DENGGI MINGGU EPID 22

Bil	Daerah	Jumlah Kes Didaftarkan Minggu Ini Mengikut Tarikh Pendaftaran Kes							Jumlah Kes Terkumpul Kes 2024	Jumlah Kes Terkumpul 2023 untuk tempoh sama	% KES DIDAFTAR MENINGKAT / MENURUN	
		Ahad 26/5	Isnin 27/5	Selasa 28/5	Rabu 29/5	Khamis 30/5	Jumaat 31/5	Sabtu 1/6				Jumlah ME 22 26/5- 1/6
		K	K	K	K	K	K	K				K
1	Timur Laut	2	2	3	4	4	3	3	21	433 (1)	586 (1)	-26
2	Barat Daya	2	0	2	2	5	1	1	13	273	412 (1)	-34
3	Seberang Perai Utara	2	1	0	2	2	2	1	10	212	292	-27
4	Seberang Perai Tengah	5	6	7 (1)	7	8	5	5	43 (1)	890 (1)	2,437 (3)	-64
5	Seberang Perai Selatan	1	2	2	4	1	2	3	15	517 (1)	784 (1)	-34
	Jumlah	12	11	14 (1)	19	20	13	13	102 (1)	2,325 (3)	4,511 (6)	-49

\*( ) BILANGAN KEMATIAN

MINGGU EPID 22

## LAPORAN HARIAN DEMAM DENGGI P. PINANG (SEHINGGA 8 JUN 2024)

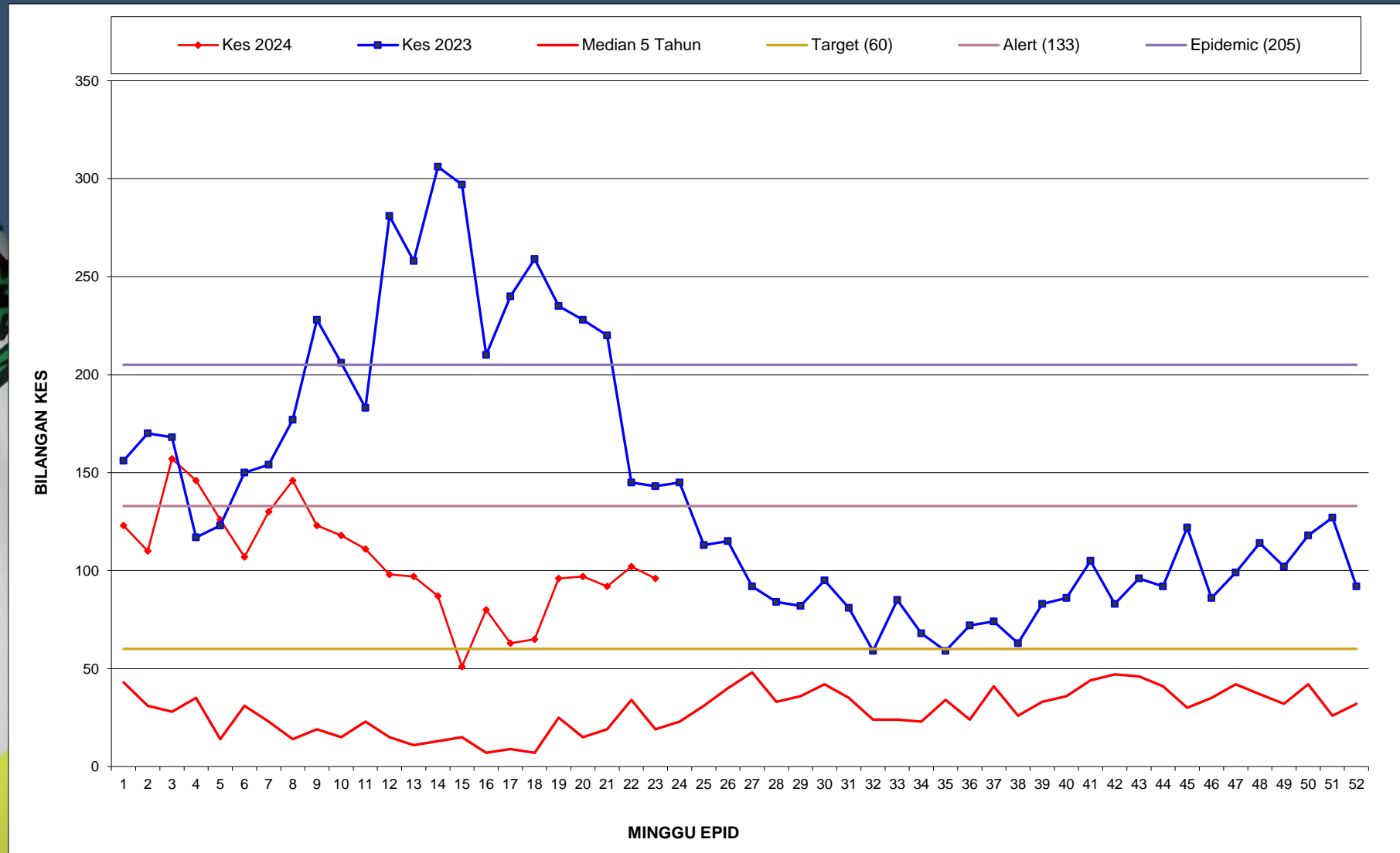
### 1. BILANGAN KES DEMAM DENGGI MINGGU EPID 23

Bil	Daerah	Jumlah Kes Didaftarkan Minggu Ini Mengikut Tarikh Pendaftaran Kes							Jumlah Kes Terkumpul Kes 2024	Jumlah Kes Terkumpul 2023 untuk tempoh sama	% KES DIDAFTAR MENINGKAT / MENURUN	
		Ahad 2/6	Isnin 3/6	Selasa 4/6	Rabu 5/6	Khamis 6/6	Jumaat 7/6	Sabtu 8/6				Jumlah ME 23 2/6- 8/6
		K	K	K	K	K	K	K				K
1	Timur Laut	4	4	3	3	3	3	3	23	456 (1)	612 (1)	-26
2	Barat Daya	1	2	1	6	2	1	1	14	287	422 (1)	-32
3	Seberang Perai Utara	0	0	2	0	1	2	1	6	218	305	-29
4	Seberang Perai Tengah	5	4	6	9	7	3	4	38	928 (1)	2,506 (3)	-63
5	Seberang Perai Selatan	2	2	1	2	3	3	2	15	532 (1)	809 (1)	-34
	Jumlah	12	12	13	20	16	12	11	96	2,421 (3)	4,654 (6)	-48

\*( ) BILANGAN KEMATIAN

MINGGU EPID 23

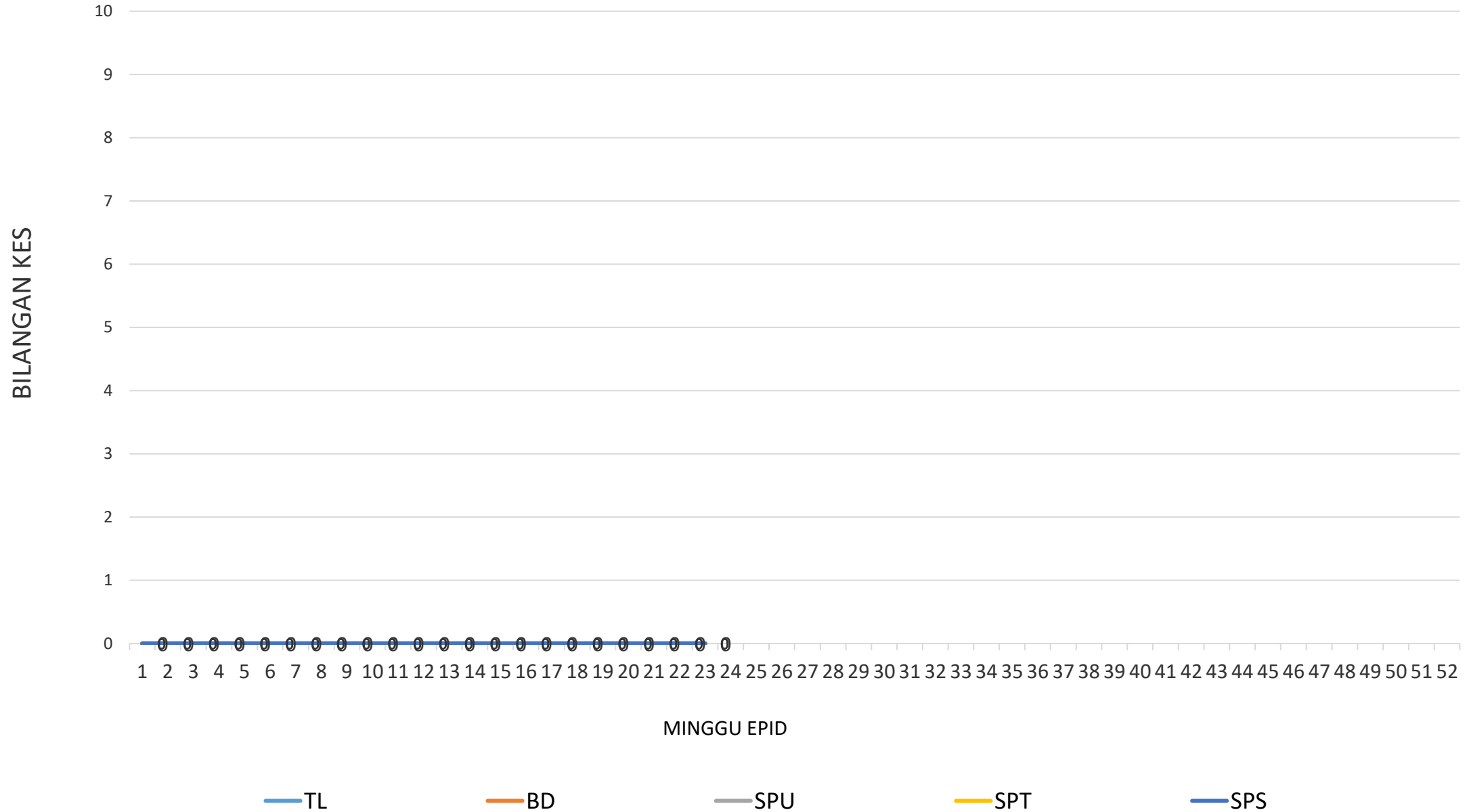
# GRAF MINGGUAN KES DAFTAR DEMAM DENGGI BAGI NEGERI PULAU PINANG HINGGA ME-23/2024



# BILANGAN KES CHIKUNGUNYA BAGI NEGERI PULAU PINANG HINGGA ME-23/2024

DAERAH	KES DEMAM CHIKU MINGGU EPID KE - 23 02 Jun 2024 - 08 Jun 2024		JUMLAH KES KUMULATIF HINGGA ME 23	
	KES DAFTAR	KEMATIAN	JUMLAH KES	KEMATIAN
TIMUR LAUT	0	0	0	0
BARAT DAYA	0	0	0	0
SEBERANG PERAI UTARA	0	0	0	0
SEBERANG PERAI TENGAH	0	0	0	0
SEBERANG PERAI SELATAN	0	0	0	0
JUMLAH	0	0	0	0

# GRAF KES CHIKUNGUNYA BAGI NEGERI PULAU PINANG SEHINGGA ME-23/2024



# BILANGAN KES MALARIA BAGI NEGERI PULAU PINANG HINGGA ME- 23 /2024

DAERAH	KES LAPOR MINGGU KE - 23						KUMULATIF KES					
	WARGANEGARA			BUKAN WARGANEGARA			WARGANEGARA			BUKAN WARGANEGARA		
	P.f	P.v	P.k	P.f	P.v	P.K	P.f	P.v	P.k	P.f	P.v	P.k
TIMUR LAUT										1	4	
BARAT DAYA												
SEBERANG PERAI UTARA												
SEBERANG PERAI TENGAH											1	
SEBERANG PERAI SELATAN											2	
JUMLAH	0						8					

P.f- Plasmodium falciparum  
P.v- Plasmodium vivax  
P.k- Plasmodium knowlesi

# BILANGAN KES FILARIASIS BAGI NEGERI PULAU PINANG HINGGA ME- 23/2024

DAERAH	KES LAPOR MINGGU KE -23					KUMULATIF KES				
	WARGANEGARA			BUKAN WARGANEGARA		WARGANEGARA			BUKAN WARGANEGARA	
	Brugia malayi	Wucherecia bancrofti	NA	Brugia malayi	Wucherecia bancrofti	Brugia malayi	Wucherecia bancrofti	NA	Brugia malayi	Wucherecia bancrofti
TIMUR LAUT								1		
BARAT DAYA								2		
SEBERANG PERAI UTARA										1
SEBERANG PERAI TENGAH										
SEBERANG PERAI SELATAN										
<b>JUMLAH</b>	<b>0</b>					<b>4</b>				

Kes minggu ke 14 dikesan positif melalui ujian rapid test kit (PanLF)

# BILANGAN KES SCRUB TYPHUS BAGI NEGERI PULAU PINANG HINGGA ME- 23/2024

DAERAH	KES LAPOR MINGGU KE - 23	KUMULATIF
TIMUR LAUT	0	2
BARAT DAYA		
SEBERANG PERAI UTARA		
SEBERANG PERAI TENGAH		
SEBERANG PERAI SELATAN		
<b>JUMLAH</b>	<b>0</b>	<b>2</b>

# BILANGAN KES JAPANESE ENCEPHALITIS BAGI NEGERI PULAU PINANG HINGGA ME-23/2024

DAERAH	KES LAPOR MINGGU KE -23	KUMULATIF
TIMUR LAUT		
BARAT DAYA		
SEBERANG PERAI UTARA		
SEBERANG PERAI TENGAH		1
SEBERANG PERAI SELATAN		
<b>JUMLAH</b>	<b>0</b>	<b>1</b>



**TERIMA KASIH**

**CAWANGAN KAWALAN PENYAKIT BAWAAN VEKTOR  
JABATAN KESIHATAN NEGERI PULAU PINANG**

**04-2296500    [vbdcpenang@gmail.com](mailto:vbdcpenang@gmail.com)**

