


SITUASI SEMASA PENYAKIT BAWAAN VEKTOR

MINGGU EPID 23/2023



SITUASI SEMASA DEMAM DENGGI MALAYSIA & PULAU PINANG (Sehingga 10 Jun 2023)



- Kumulatif Kes : 51, 331
- Kes Kematian : 37




- Kumulatif Kes : 4, 654
- Kes Kematian : 6

SITUASI SEMASA DEMAM DENGGI MALAYSIA & PULAU PINANG (Sehingga 10 Jun 2023)

Bil	NEGERI	Jumlah Terkumpul Kes 2023		Jumlah Kes Terkumpul 2022 untuk tempoh sama		BEZA (-/+)	%	Jumlah Kes Didaftar Tahun 2022	
		K	M	K	M			K	M
1	Perlis	305	1	10	0	295	2,950	161	1
2	Penang	4,654	6	267	0	4,387	1,643	1,621	1
3	Kedah	2,305	4	490	1	1,815	370	1,461	2
4	Johor	3,891	8	892	1	2,999	336	4,224	6
5	Kelantan	779	1	197	2	582	295	1,227	4
6	Perak	1,572	0	404	0	1,168	289	1,383	3
7	WP Labuan	50	0	15	0	35	233	28	0
8	Sabah	4,013	6	1,334	1	2,679	201	7,110	10
9	WPKL & Putrajaya	5,207	1	1,806	3	3,401	188	6,733	5
10	N Sembilan	1,534	3	586	1	948	162	2,053	3
11	Pahang	532	0	215	0	317	147	976	1
12	Melaka	432	0	208	0	224	108	665	3
13	Selangor	25,646	5	13,438	3	12,208	91	37,543	14
14	Terengganu	108	1	72	0	36	50	246	1
15	Sarawak	303	1	260	1	43	17	671	2
	Jumlah	51,331	37	20,194	13	31,137	154	66,102	56

Peningkatan kes sebanyak 31, 137 kes (154.2%). Tiga (3) kes kematian dilaporkan pada minggu ini menjadikan kumulatif sebagai tiga puluh tujuh (37) kes kematian didaftarkan sehingga ME 23/2023.

SITUASI SEMASA DEMAM DENGGI MALAYSIA & PULAU PINANG (Sehingga 10 Jun 2023)

Bil	NEGERI	Jumlah Terkumpul Kes 2023		Jumlah Kes Terkumpul 2022 untuk tempoh sama		BEZA	%	Jumlah Kes Didaftar Tahun 2022	
		K	M	K	M	(-/+)	%	K	M
1	Selangor	25,646	5	13,438	3	12,208	91	37,543	14
2	WPKL & Putrajaya	5,207	1	1,806	3	3,401	188	6,733	5
3	Penang 	4,654	6	267	0	4,387	1,643	1,621	1
4	Sabah	4,013	6	1,334	1	2,679	201	7,110	10
5	Johor	3,891	8	892	1	2,999	336	4,224	6
6	Kedah	2,305	4	490	1	1,815	370	1,461	2
7	Perak	1,572	0	404	0	1,168	289	1,383	3
8	N Sembilan	1,534	3	586	1	948	162	2,053	3
9	Kelantan	779	1	197	2	582	295	1,227	4
10	Pahang	532	0	215	0	317	147	976	1
11	Melaka	432	0	208	0	224	108	665	3
12	Perlis	305	1	10	0	295	2,950	161	1
13	Sarawak	303	1	260	1	43	17	671	2
14	Terengganu	108	1	72	0	36	50	246	1
15	WP Labuan	50	0	15	0	35	233	28	0
	Jumlah	51,331	37	20,194	13	31,137	154	66,102	56

SITUASI SEMASA DEMAM DENGGI PULAU PINANG



KES DAFTAR DEMAM DENGGI MENGIKUT DAERAH BAGI PULAU PINANG TAHUN 2023 (HINGGA ME-23)

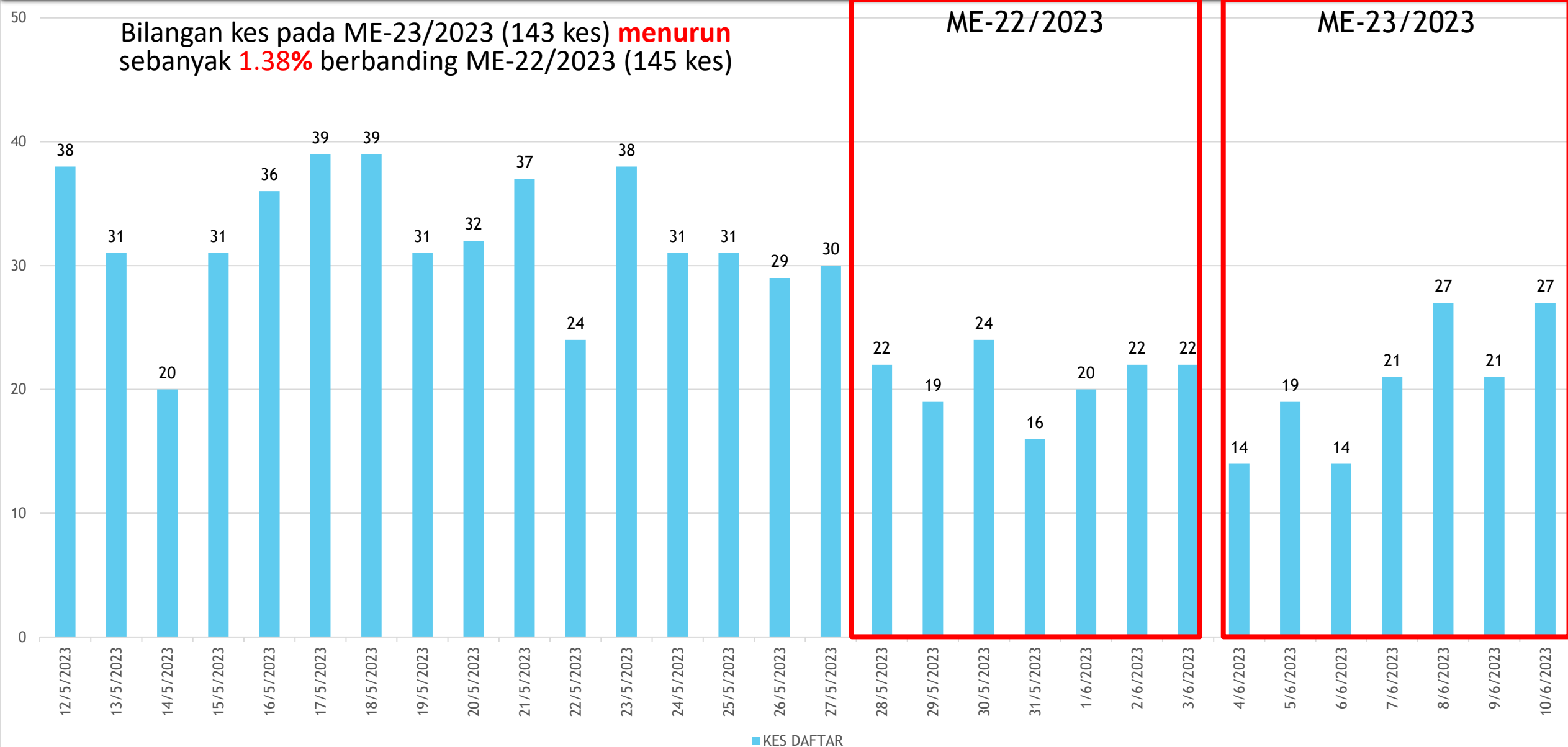
DAERAH	KES DEMAM DENGGI MINGGU EPID KE - 23 04 Jun 2023 - 10 Jun 2023		JUMLAH KES KUMULATIF SEHINGGA ME 23	
	DAFTAR	KEMATIAN	JUMLAH KES LAPOR	KEMATIAN
TIMUR LAUT	26	0	612	1
BARAT DAYA	10	0	422	1
SEBERANG PERAI UTARA	13	0	305	0
SEBERANG PERAI TENGAH	69	0	2506	3
SEBERANG PERAI SELATAN	25	0	809	1
JUMLAH KES	143	0	4654	6

PERBEZAAN KES MENGIKUT DAERAH BAGI NEGERI PULAU PINANG BAGI TAHUN 2022 DAN TAHUN 2023 (HINGGA ME-23)

DAERAH	TAHUN				%KES DAFTAR MENURUN/ MENINGKAT
	2022		2023		
	JUM	%	JUM	%	
DTL	84	1.80	612	13.15	628.57
DBD	60	1.29	422	9.07	603.33
SPU	49	1.05	305	6.55	522.45
SPT	65	1.40	2506	53.85	3755.38
SPS	9	0.19	809	17.38	8888.89
JUMLAH	267	100.00	4654	100.00	1643.07

KELUK EPID DENGGI PULAU PINANG 2023

Bilangan kes pada ME-23/2023 (143 kes) **menurun** sebanyak **1.38%** berbanding ME-22/2023 (145 kes)



BILANGAN KES HARIAN DEMAM DENGGI (28/05/2023 - 10/06/2023)

Bil	Daerah	Jumlah Kes Didaftarkan Minggu Ini Mengikut Tarikh Pendaftaran Kes								Jumlah Kes Terkumpul Kes 2023	Jumlah Kes Terkumpul 2022 untuk tempoh sama	% KES DIDAFTAR MENINGKAT / MENURUN
		Ahad 28/5	Isnin 29/5	Selasa 30/5	Rabu 31/5	Khamis 01/6	Jumaat 02/6	Sabtu 03/6	Jumlah ME 22 28/5 - 03/6			
		K	K	K	K	K	K	K	K			
1	Timur Laut	2	4	5	4	4	2	5	26	586 (1)	79	642
2	Barat Daya	0	2	2	1	3	4	2	14	412 (1)	52	692
3	Seberang Perai Utara	3	2	2	0	1	1	2	11	292	45	549
4	Seberang Perai Tengah	12	7	9	9	7	8	8	60	2437 (3)	63	3768
5	Seberang Perai Selatan	5	4	6	2	5	7	5	34	784 (1)	9	8611
	Jumlah	22	19	24	16	20	22	22	145	4511 (6)	248	1719

*() BILANGAN KEMATIAN

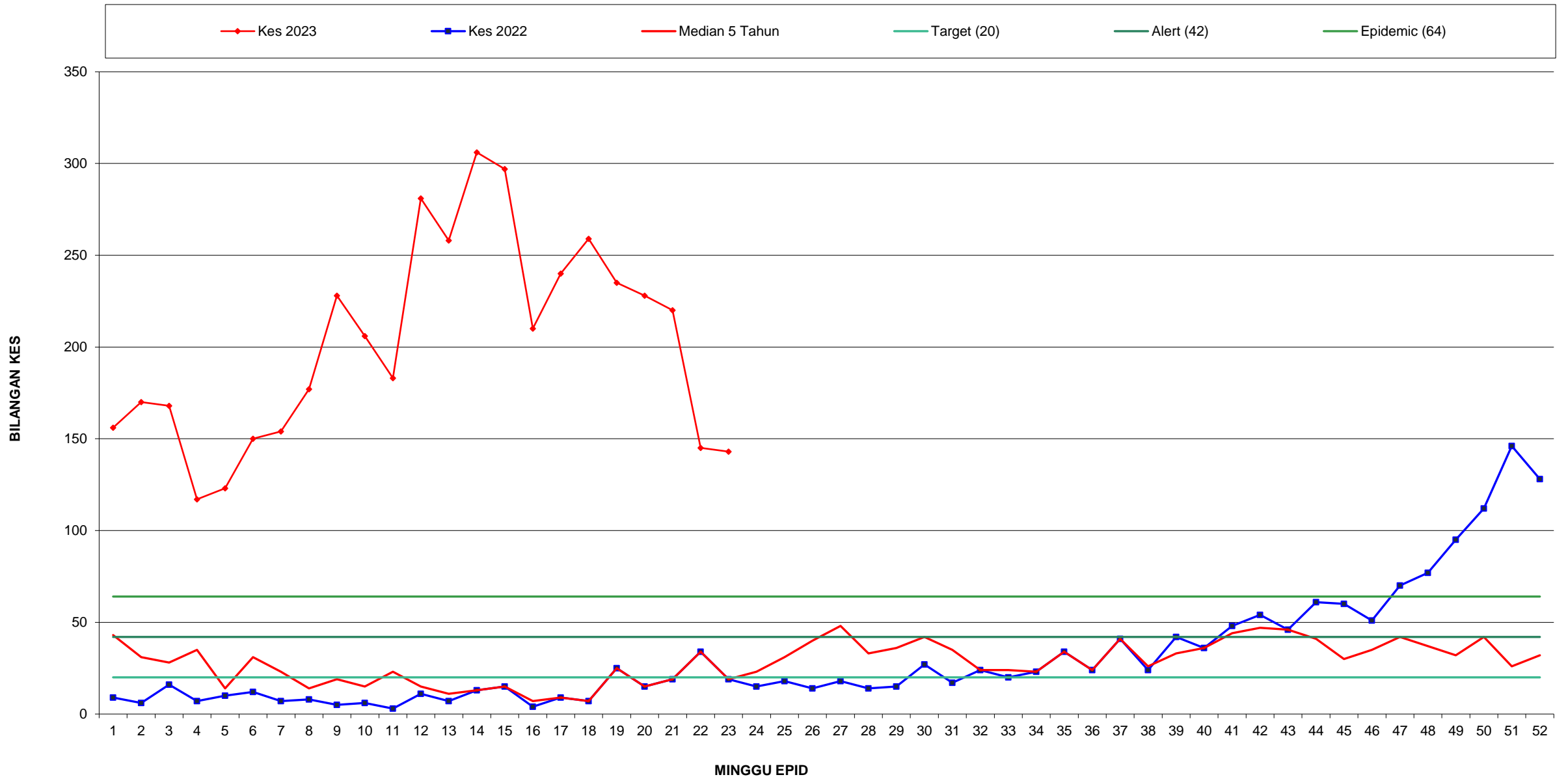
Bil	Daerah	Jumlah Kes Didaftarkan Minggu Ini Mengikut Tarikh Pendaftaran Kes								Jumlah Kes Terkumpul Kes 2023	Jumlah Kes Terkumpul 2022 untuk tempoh sama	% KES DIDAFTAR MENINGKAT / MENURUN
		Ahad 04/6	Isnin 05/6	Selasa 06/6	Rabu 07/6	Khamis 08/6	Jumaat 09/6	Sabtu 10/6	Jumlah ME 23 04/ - 10/6			
		K	K	K	K	K	K	K	K			
1	Timur Laut	0	7	0	4	4	5	6	26	612 (1)	84	629
2	Barat Daya	1	0	1	3	2	1	2	10	422 (1)	60	603
3	Seberang Perai Utara	0	3	2	0	6	1	1	13	305	49	522
4	Seberang Perai Tengah	10	5	9	10	12	8	15	69	2506 (3)	65	3755
5	Seberang Perai Selatan	3	4	2	4	3	6	3	25	809 (1)	9	8889
	Jumlah	14	19	14	21	27	21	27	143	4654 (6)	267	1643

*() BILANGAN KEMATIAN

MINGGU EPID 21

MINGGU EPID 22

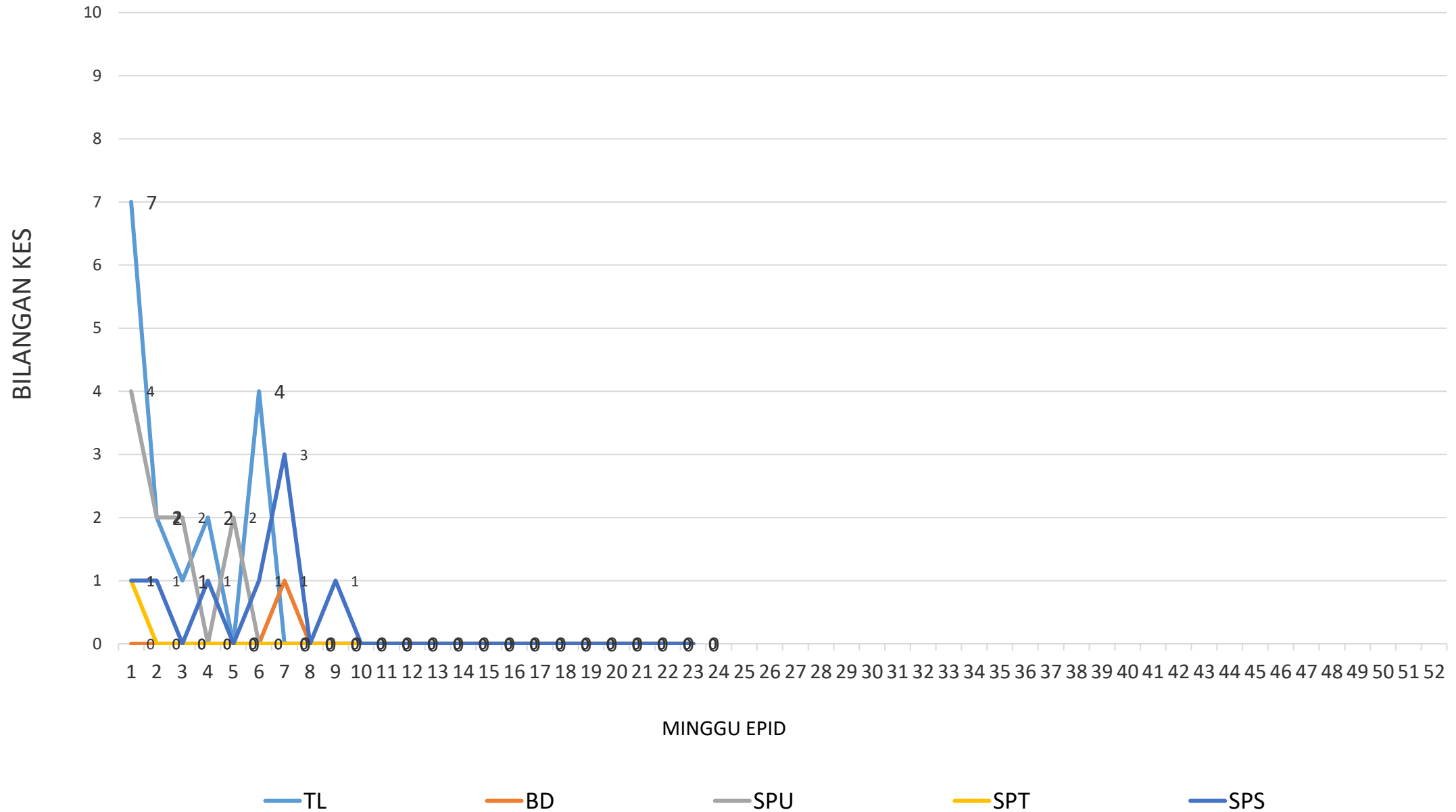
GRAF MINGGUAN KES DAFTAR DEMAM DENGGI BAGI NEGERI PULAU PINANG HINGGA ME-23/2023



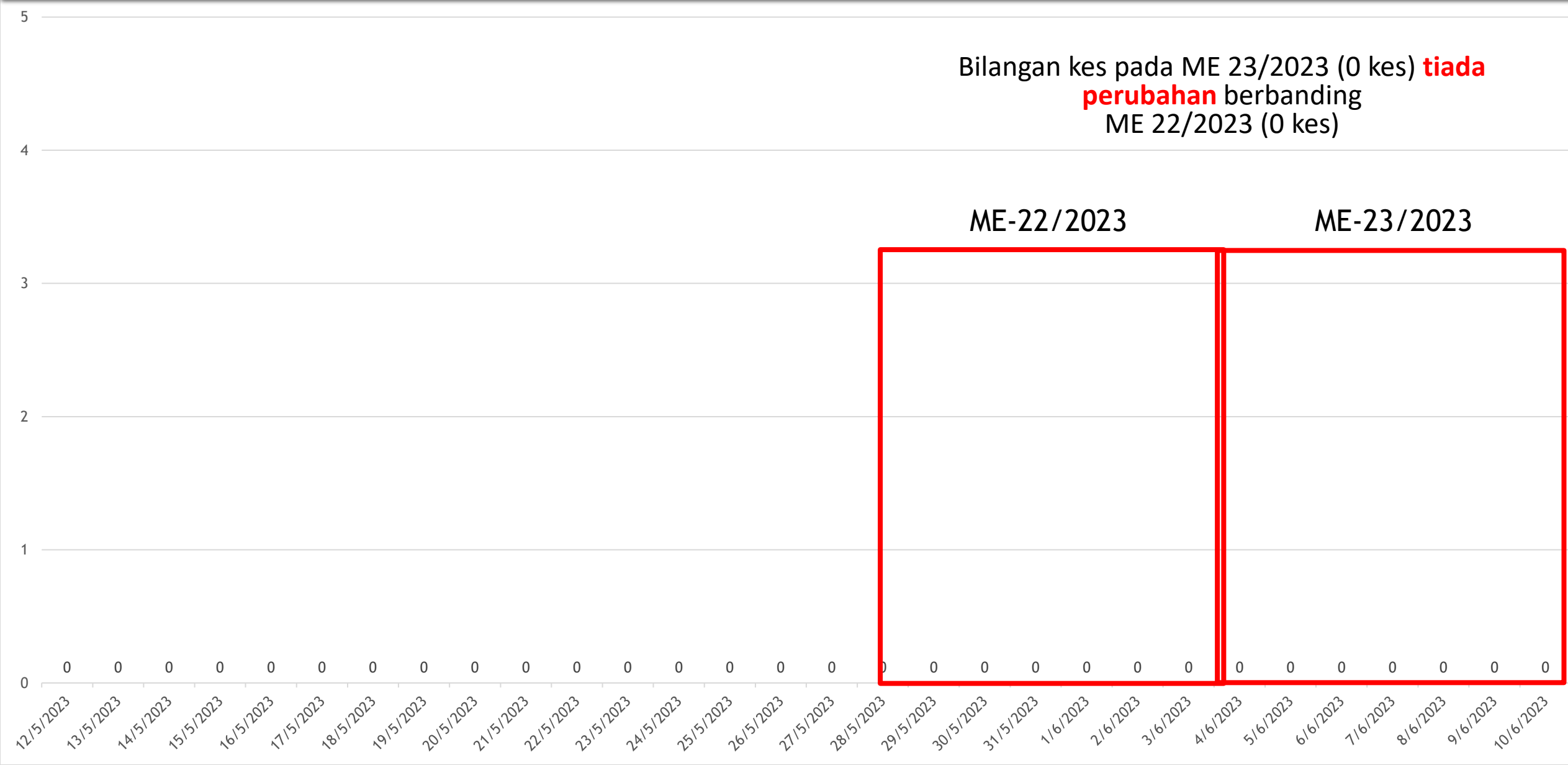
KES DAFTAR CHIKUNGUNYA BAGI NEGERI PULAU PINANG HINGGA ME-23/2023

DAERAH	KES DEMAM CHIKU MINGGU EPID KE - 23 04 Jun 2023 - 10 Jun 2023		JUMLAH KES KUMULATIF HINGGA ME 23	
	KES DAFTAR	KEMATIAN	JUMLAH KES	KEMATIAN
TIMUR LAUT	0	0	16	0
BARAT DAYA	0	0	1	0
SEBERANG PERAI UTARA	0	0	10	0
SEBERANG PERAI TENGAH	0	0	1	0
SEBERANG PERAI SELATAN	0	0	8	0
JUMLAH	0	0	36	0

GRAF KES CHIKUNGUNYA BAGI NEGERI PULAU PINANG
SEHINGGA ME-23/2023



KELUK EPID CHIKUNGUNYA PULAU PINANG 2023



KES DAFTAR MALARIA BAGI NEGERI PULAU PINANG HINGGA ME-23/2023

DAERAH	KES LAPOR MINGGU KE 23						KUMULATIF KES					
	WARGANEGARA			BUKAN WARGANEGARA			WARGANEGARA			BUKAN WARGANEGARA		
	P.f	P.v	P.k	P.f	P.v	P.K	P.f	P.v	P.k	P.f	P.v	P.k
TIMUR LAUT											7	
BARAT DAYA										1	2	
SEBERANG PERAI UTARA					5						11	
SEBERANG PERAI TENGAH					1						4	
SEBERANG PERAI SELATAN											0	
JUMLAH	6						25					

P.f- Plasmodium falciparum

P.v- Plasmodium vivax

P.k- Plasmodium knowlesi

KES DAFTAR FILARIASIS BAGI NEGERI PULAU PINANG HINGGA ME-23/2023

DAERAH	KES LAPOR MINGGU KE 23				KUMULATIF KES			
	WARGANEGARA		BUKAN WARGANEGARA		WARGANEGARA		BUKAN WARGANEGARA	
	Brugia malayi	Wucherecia bancrofti	Brugia malayi	Wucherecia bancrofti	Brugia malayi	Wucherecia bancrofti	Brugia malayi	Wucherecia bancrofti
TIMUR LAUT								
BARAT DAYA								
SEBERANG PERAI UTARA								
SEBERANG PERAI TENGAH								
SEBERANG PERAI SELATAN								
JUMLAH	0				0			

KES DAFTAR JAPANESE ENCEPHALITIS BAGI NEGERI PULAU PINANG HINGGA ME-23/2023

DAERAH	KES LAPOR MINGGU KE 23	KUMULATIF
TIMUR LAUT		
BARAT DAYA		
SEBERANG PERAI UTARA		
SEBERANG PERAI TENGAH		
SEBERANG PERAI SELATAN		
JUMLAH	0	0

KES DAFTAR SCRUB TYPHUS BAGI NEGERI PULAU PINANG HINGGA ME-23/2023

DAERAH	KES LAPOR MINGGU KE 23	KUMULATIF
TIMUR LAUT		1
BARAT DAYA		
SEBERANG PERAI UTARA		
SEBERANG PERAI TENGAH		
SEBERANG PERAI SELATAN		
JUMLAH	0	1



TERIMA KASIH

**CAWANGAN KAWALAN PENYAKIT BAWAAN VEKTOR
JABATAN KESIHATAN NEGERI PULAU PINANG**

04-2296500

vbdcpenang@gmail.com