



KEMENTERIAN KESIHATAN MALAYSIA
JABATAN KESIHATAN NEGERI PULAU PINANG
CAWANGAN KAWALAN PENYAKIT BAWAAN VEKTOR

SITUASI SEMASA PENYAKIT BAWAAN VEKTOR **MINGGU EPID** **22/2024**

BULETIN 2024



SITUASI SEMASA DEMAM DENGGI MALAYSIA & PULAU PINANG (Sehingga 1/6/2024)

MALAYSIA

- Kumulatif Kes : 64,629
- Kes Kematian : 48



PULAU PINANG

- Kumulatif Kes : 2,325
- Kes Kematian : 3

SITUASI SEMASA DEMAM DENGGI MALAYSIA & PULAU PINANG (Sehingga 1/6/2024)

Bil	NEGERI	Jumlah Terkumpul Kes 2024		Jumlah Kes Terkumpul 2023 untuk tempoh		BEZA	%	Jumlah Kes Didaftar Tahun 2023	
		K	M	K	M	(-/+)	%	K	M
1	Perlis	89	0	278	1	-189	-68	821	1
2	Kedah	2,207	5	2,107	3	100	5	5,207	9
3	Penang →	2,325	3	4,511	6	-2,186	-48	7,346	12
4	Perak	3,910	5	1,516	0	2,394	158	4,516	3
5	Selangor	33,574	11	24,442	5	9,132	37	61,080	18
6	WPKL &	6,152	5	4,765	1	1,387	29	14,206	7
7	N Sembilan	3,367	3	1,432	3	1,935	135	5,133	6
8	Melaka	955	2	411	0	544	132	1,221	1
9	Johor	7,082	9	3,649	7	3,433	94	10,794	22
10	Pahang	745	0	511	0	234	46	1,609	2
11	Terengganu	121	0	105	1	16	15	277	2
12	Kelantan	942	1	750	1	192	26	2,790	2
13	Sarawak	1,069	3	294	0	775	264	1,091	4
14	Sabah	2,077	1	3,904	6	-1,827	-47	6,983	11
15	WP Labuan	14	0	48	0	-34	-71	59	0
Jumlah		64,629	48	48,723	34	15,906	33	123,133	100

Peningkatan kes sebanyak 15,906 kes (33%). **2 kematian** dilaporkan, menjadikan kumulatif sebanyak 48 kes kematian didaftarkan sehingga ME 22/2024.

SITUASI SEMASA DEMAM DENGGI MALAYSIA & PULAU PINANG (Sehingga 1/6/2024)

Bil	NEGERI	Jumlah Terkumpul Kes 2024		Jumlah Kes Terkumpul 2023 untuk tempoh		BEZA	%	Jumlah Kes Didaftar Tahun 2023	
		K	M	K	M	(-/+)	%	K	M
1	Selangor	33,574	11	24,442	5	9,132	37	61,080	18
2	Johor	7,082	9	3,649	7	3,433	94	10,794	22
3	WPKL &	6,152	5	4,765	1	1,387	29	14,206	7
4	Perak	3,910	5	1,516	0	2,394	158	4,516	3
5	N Sembilan	3,367	3	1,432	3	1,935	135	5,133	6
6	Penang →	2,325	3	4,511	6	-2,186	-48	7,346	12
7	Kedah	2,207	5	2,107	3	100	5	5,207	9
8	Sabah	2,077	1	3,904	6	-1,827	-47	6,983	11
9	Sarawak	1,069	3	294	0	775	264	1,091	4
10	Melaka	955	2	411	0	544	132	1,221	1
11	Kelantan	942	1	750	1	192	26	2,790	2
12	Pahang	745	0	511	0	234	46	1,609	2
13	Terengganu	121	0	105	1	16	15	277	2
14	Perlis	89	0	278	1	-189	-68	821	1
15	WP Labuan	14	0	48	0	-34	-71	59	0
Jumlah		64,629	48	48,723	34	15,906	33	123,133	100



KEMENTERIAN KESIHATAN MALAYSIA
JABATAN KESIHATAN NEGERI PULAU PINANG
CAWANGAN KAWALAN PENYAKIT BAWAAN VEKTOR

SITUASI SEMASA DEMAM DENGGI PULAU PINANG

BULETIN 2024

KES DAFTAR DEMAM DENGGI MENGIKUT DAERAH BAGI PULAU PINANG TAHUN 2024 (HINGGA ME-22)

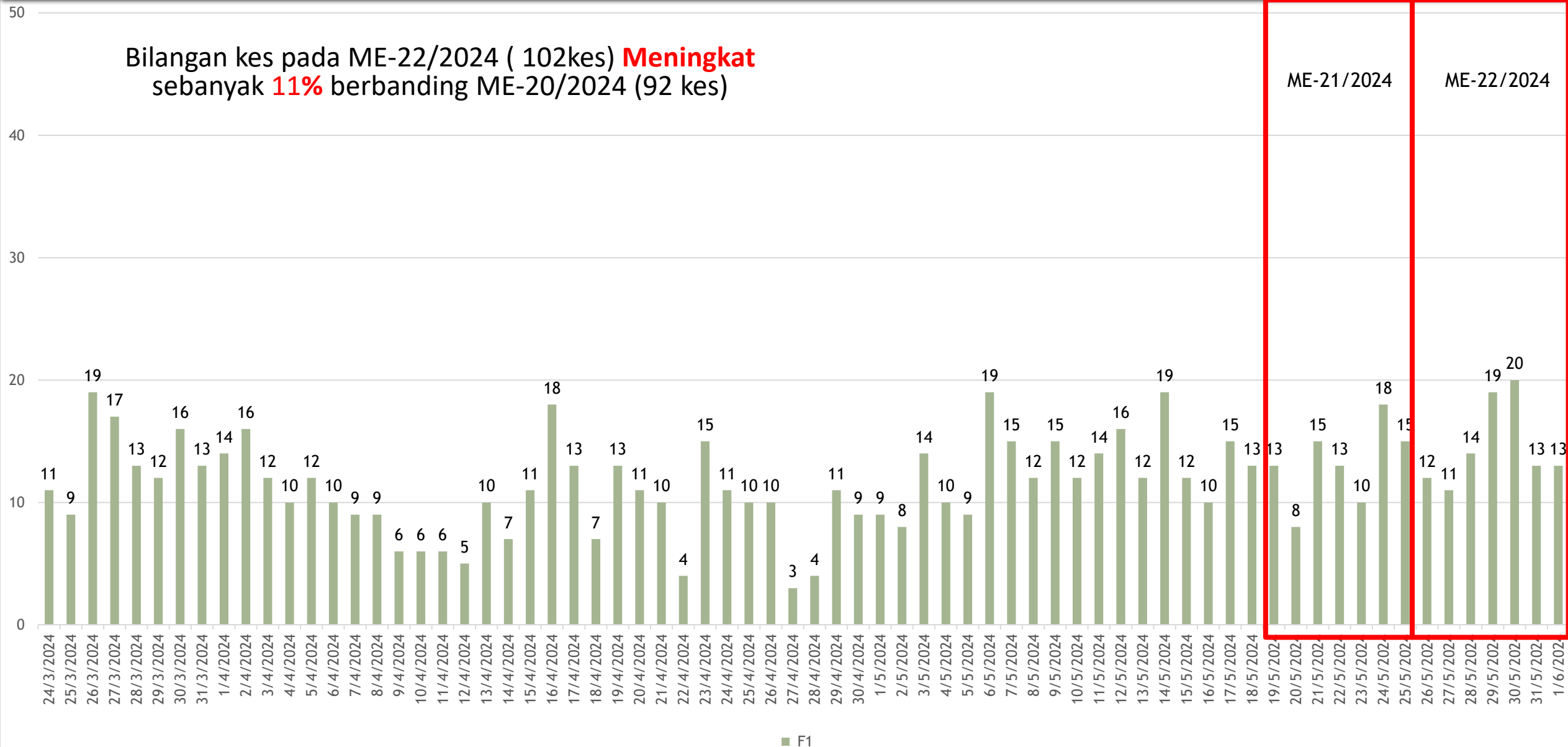
DAERAH	KES DEMAM DENGGI MINGGU EPID KE - 22 26 Mei 2024 - 01 Jun 2024		JUMLAH KES KUMULATIF SEHINGGA ME 22	
	DAFTAR	KEMATIAN	JUMLAH KES DAFTAR	KEMATIAN
TIMUR LAUT	21	0	433	1
BARAT DAYA	13	0	273	0
SEBERANG PERAI UTARA	10	0	212	0
SEBERANG PERAI TENGAH	43	1	890	1
SEBERANG PERAI SELATAN	15	0	517	1
JUMLAH KES	102	1	2325	3

PERBEZAAN KES MENGIKUT DAERAH BAGI NEGERI PULAU PINANG BAGI TAHUN 2023 DAN TAHUN 2024 (HINGGA ME-22)

DAERAH	TAHUN				% KES DAFTAR MENURUN/ MENINGKAT
	2023		2024		
	JUM	%	JUM	%	
DTL	586	12.99	433	18.62	-26.11
DBD	412	9.13	273	11.74	-33.74
SPU	292	6.47	212	9.12	-27.40
SPT	2437	54.02	890	38.28	-63.48
SPS	784	17.38	517	22.24	-34.06
JUMLAH	4511	100.00	2325	100.00	-48.46

KELUK EPID DENGGI PULAU PINANG 2024

Bilangan kes pada ME-22/2024 (102kes) **Meningkat** sebanyak **11%** berbanding ME-20/2024 (92 kes)



BILANGAN KES HARIAN DEMAM DENGGI (26/05/2024 - 1/06/2024)

LAPORAN HARIAN DEMAM DENGGI P. PINANG (SEHINGGA 25 MEI 2024)

1. BILANGAN KES DEMAM DENGGI MINGGU EPID 21

Bil	Daerah	Jumlah Kes Didaftarkan Minggu Ini Mengikut Tarikh Pendaftaran Kes								Jumlah Kes Terkumpul Kes 2024	Jumlah Kes Terkumpul 2023 untuk tempoh sama	% KES DIDAFTAR MENINGKAT / MENURUN
		Ahad 19/5	Isnin 20/5	Selasa 21/5	Rabu 22/5	Khamis 23/5	Jumaat 24/5	Sabtu 25/5	Jumlah ME 21 19/5- 25/5			
		K	K	K	K	K	K	K	K			
1	Timur Laut	3	0	2	3	3	3	4	18	412 (1)	560 (1)	-26
2	Barat Daya	2	0	2	2	3	3	2	14	260	398 (1)	-35
3	Seberang Perai Utara	0	2	1	1	0	2	0	6	202	281	-28
4	Seberang Perai Tengah	7	5	8	5	3	8	8	44	847	2,377 (3)	-64
5	Seberang Perai Selatan	1	1	2	2	1	2	1	10	502 (1)	750 (1)	-33
	Jumlah	13	8	15	13	10	18	15	92	2,223 (2)	4,366 (6)	-49

*() BILANGAN KEMATIAN

MINGGU EPID 21

LAPORAN HARIAN DEMAM DENGGI P. PINANG (SEHINGGA 1 JUN 2024)

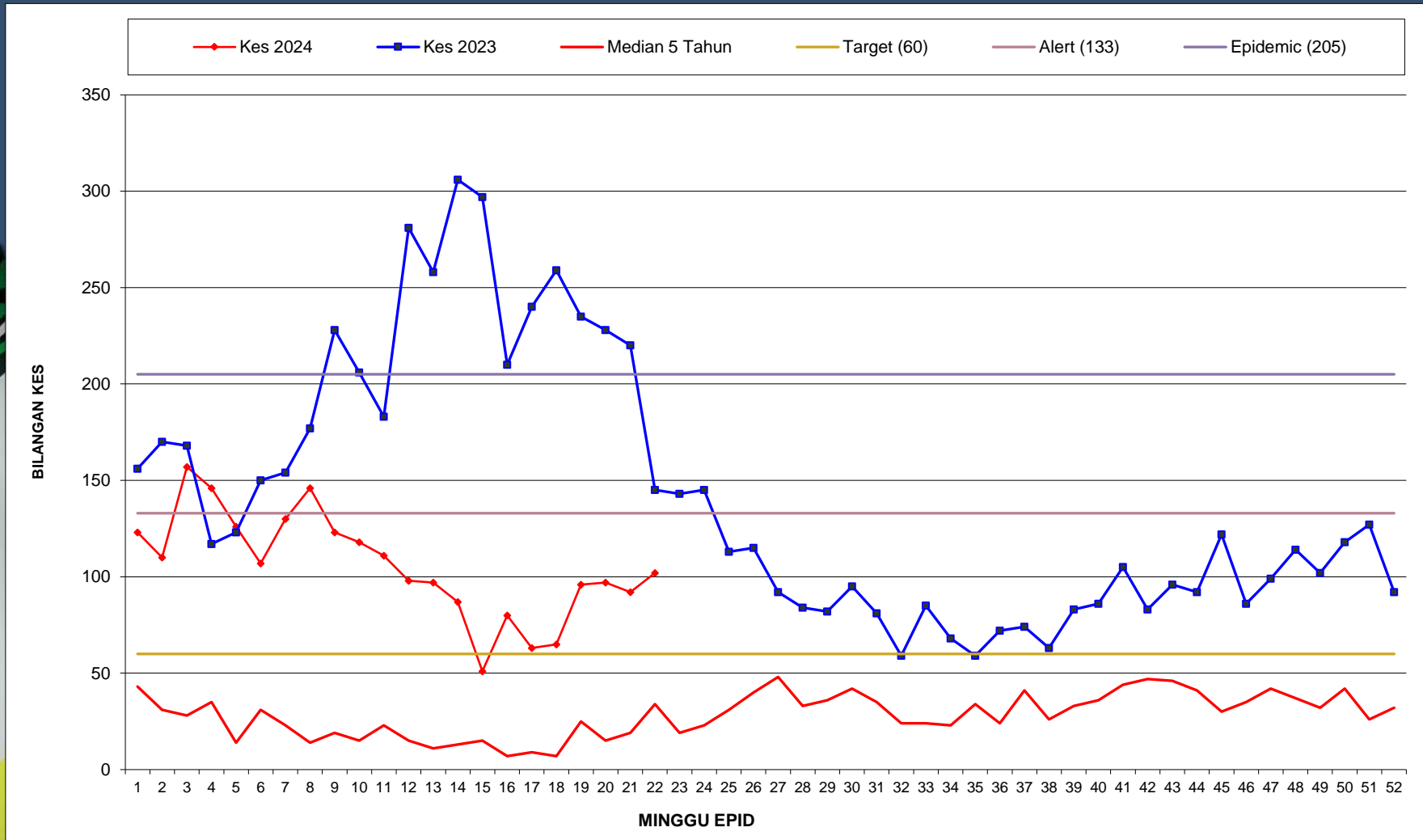
1. BILANGAN KES DEMAM DENGGI MINGGU EPID 22

Bil	Daerah	Jumlah Kes Didaftarkan Minggu Ini Mengikut Tarikh Pendaftaran Kes								Jumlah Kes Terkumpul Kes 2024	Jumlah Kes Terkumpul 2023 untuk tempoh sama	% KES DIDAFTAR MENINGKAT / MENURUN
		Ahad 26/5	Isnin 27/5	Selasa 28/5	Rabu 29/5	Khamis 30/5	Jumaat 31/5	Sabtu 1/6	Jumlah ME 22 26/5- 1/6			
		K	K	K	K	K	K	K	K			
1	Timur Laut	2	2	3	4	4	3	3	21	433 (1)	586 (1)	-26
2	Barat Daya	2	0	2	2	5	1	1	13	273	412 (1)	-34
3	Seberang Perai Utara	2	1	0	2	2	2	1	10	212	292	-27
4	Seberang Perai Tengah	5	6	7 (1)	7	8	5	5	43 (1)	890 (1)	2,437 (3)	-64
5	Seberang Perai Selatan	1	2	2	4	1	2	3	15	517 (1)	784 (1)	-34
	Jumlah	12	11	14 (1)	19	20	13	13	102 (1)	2,325 (3)	4,511 (6)	-49

*() BILANGAN KEMATIAN

MINGGU EPID 22

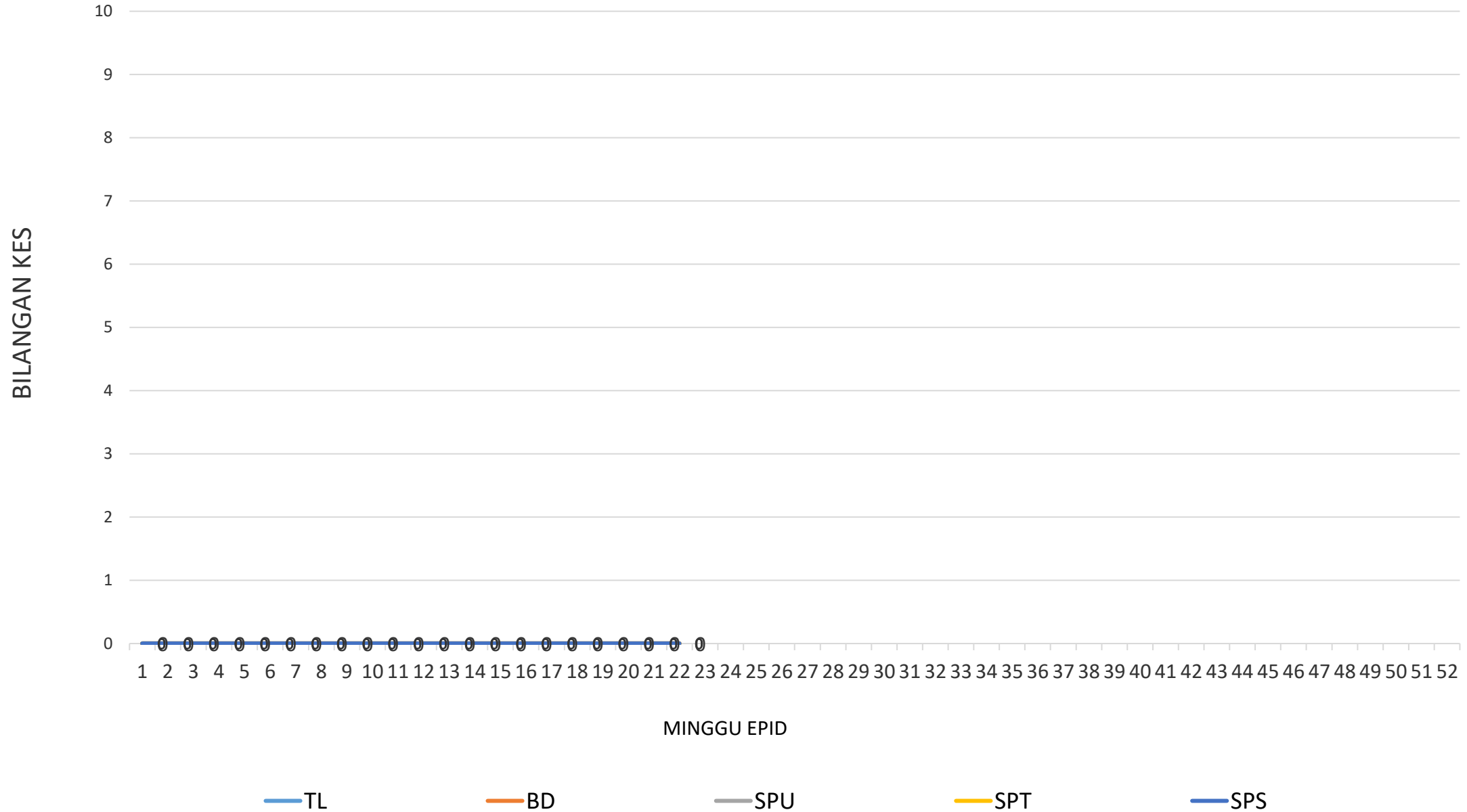
GRAF MINGGUAN KES DAFTAR DEMAM DENGGI BAGI NEGERI PULAU PINANG HINGGA ME-22/2024



BILANGAN KES CHIKUNGUNYA BAGI NEGERI PULAU PINANG HINGGA ME-22/2024

DAERAH	KES DEMAM CHIKU MINGGU EPID KE - 22 26 Mei 2024 - 01 Jun 2024		JUMLAH KES KUMULATIF HINGGA ME 22	
	KES DAFTAR	KEMATIAN	JUMLAH KES	KEMATIAN
TIMUR LAUT	0	0	0	0
BARAT DAYA	0	0	0	0
SEBERANG PERAI UTARA	0	0	0	0
SEBERANG PERAI TENGAH	0	0	0	0
SEBERANG PERAI SELATAN	0	0	0	0
JUMLAH	0	0	0	0

GRAF KES CHIKUNGUNYA BAGI NEGERI PULAU PINANG SEHINGGA ME-22/2024



BILANGAN KES MALARIA BAGI NEGERI PULAU PINANG HINGGA ME- 22 /2024

DAERAH	KES LAPOR MINGGU KE - 22						KUMULATIF KES					
	WARGANEGARA			BUKAN WARGANEGARA			WARGANEGARA			BUKAN WARGANEGARA		
	P.f	P.v	P.k	P.f	P.v	P.K	P.f	P.v	P.k	P.f	P.v	P.k
TIMUR LAUT										1	4	
BARAT DAYA												
SEBERANG PERAI UTARA												
SEBERANG PERAI TENGAH											1	
SEBERANG PERAI SELATAN											2	
JUMLAH	0						8					

P.f- Plasmodium falciparum
P.v- Plasmodium vivax
P.k- Plasmodium knowlesi

BILANGAN KES FILARIASIS BAGI NEGERI PULAU PINANG HINGGA ME- 22/2024

DAERAH	KES LAPOR MINGGU KE -22					KUMULATIF KES				
	WARGANEGARA			BUKAN WARGANEGARA		WARGANEGARA			BUKAN WARGANEGARA	
	Brugia malayi	Wucherecia bancrofti	NA	Brugia malayi	Wucherecia bancrofti	Brugia malayi	Wucherecia bancrofti	NA	Brugia malayi	Wucherecia bancrofti
TIMUR LAUT								1		
BARAT DAYA								2		
SEBERANG PERAI UTARA										1
SEBERANG PERAI TENGAH										
SEBERANG PERAI SELATAN										
JUMLAH	0					4				

Kes minggu ke 14 dikesan positif melalui ujian rapid test kit (PanLF)

BILANGAN KES SCRUB TYPHUS BAGI NEGERI PULAU PINANG HINGGA ME- 22/2024

DAERAH	KES LAPOR MINGGU KE - 22	KUMULATIF
TIMUR LAUT	0	1
BARAT DAYA		
SEBERANG PERAI UTARA		
SEBERANG PERAI TENGAH		
SEBERANG PERAI SELATAN		
JUMLAH	0	1

BILANGAN KES JAPANESE ENCEPHALITIS BAGI NEGERI PULAU PINANG HINGGA ME-22/2024

DAERAH	KES LAPOR MINGGU KE -22	KUMULATIF
TIMUR LAUT		
BARAT DAYA		
SEBERANG PERAI UTARA		
SEBERANG PERAI TENGAH		1
SEBERANG PERAI SELATAN		
JUMLAH	0	1

TERIMA KASIH

**CAWANGAN KAWALAN PENYAKIT BAWAAN VEKTOR
JABATAN KESIHATAN NEGERI PULAU PINANG**

04-2296500 vbdcpenang@gmail.com

