


SITUASI SEMASA PENYAKIT BAWAAN VEKTOR

MINGGU EPID 22/2023



SITUASI SEMASA DEMAM DENGGI MALAYSIA & PULAU PINANG (Sehingga 3 Jun 2023)




- Kumulatif Kes : 48, 712
- Kes Kematian : 34




- Kumulatif Kes : 4, 511
- Kes Kematian : 6

SITUASI SEMASA DEMAM DENGGI MALAYSIA & PULAU PINANG (Sehingga 3 Jun 2023)

Bil	NEGERI	Jumlah Terkumpul Kes 2023		Jumlah Kes Terkumpul 2022 untuk tempoh sama		BEZA	%	Jumlah Kes Didaftar Tahun 2022	
		K	M	K	M	(-/+)	%	K	M
1	Perlis	278	1	10	0	268	2,680	161	1
2	Penang 	4,511	6	248	0	4,263	1,719	1,621	1
3	Kedah	2,106	3	463	0	1,643	355	1,461	2
4	Johor	3,649	7	822	1	2,827	344	4,224	6
5	Kelantan	750	1	173	2	577	334	1,227	4
6	Perak	1,517	0	386	0	1,131	293	1,383	3
7	WP Labuan	48	0	14	0	34	243	28	0
8	Sabah	3,904	6	1,205	1	2,699	224	7,110	10
9	WPKL & Putrajaya	4,754	1	1,678	3	3,076	183	6,733	5
10	Pahang	511	0	193	0	318	165	976	1
11	N Sembilan	1,432	3	545	1	887	163	2,053	3
12	Melaka	411	0	194	0	217	112	665	3
13	Selangor	24,442	5	12,644	3	11,798	93	37,543	14
14	Terengganu	105	1	65	0	40	62	246	1
15	Sarawak	294	0	243	1	51	21	671	2
	Jumlah	48,712	34	18,883	12	29,829	158	66,102	56

Peningkatan kes sebanyak 29, 829 kes (158%). Tiga (3) kes kematian dilaporkan pada minggu ini menjadikan kumulatif sebagai tiga puluh empat (34) kes kematian didaftarkan sehingga ME 22/2023.

SITUASI SEMASA DEMAM DENGGI MALAYSIA & PULAU PINANG (Sehingga 3 Jun 2023)

Bil	NEGERI	Jumlah Terkumpul Kes 2023		Jumlah Kes Terkumpul 2022 untuk tempoh sama		BEZA	%	Jumlah Kes Didaftar Tahun 2022	
		K	M	K	M	(-/+)	%	K	M
1	Selangor	24,442	5	12,644	3	11,798	93	37,543	14
2	WPKL & Putrajaya	4,754	1	1,678	3	3,076	183	6,733	5
3	Penang 	4,511	6	248	0	4,263	1,719	1,621	1
4	Sabah	3,904	6	1,205	1	2,699	224	7,110	10
5	Johor	3,649	7	822	1	2,827	344	4,224	6
6	Kedah	2,106	3	463	0	1,643	355	1,461	2
7	Perak	1,517	0	386	0	1,131	293	1,383	3
8	N Sembilan	1,432	3	545	1	887	163	2,053	3
9	Kelantan	750	1	173	2	577	334	1,227	4
10	Pahang	511	0	193	0	318	165	976	1
11	Melaka	411	0	194	0	217	112	665	3
12	Sarawak	294	0	243	1	51	21	671	2
13	Perlis	278	1	10	0	268	2,680	161	1
14	Terengganu	105	1	65	0	40	62	246	1
15	WP Labuan	48	0	14	0	34	243	28	0
	Jumlah	48,712	34	18,883	12	29,829	158	66,102	56

SITUASI SEMASA DEMAM DENGGI PULAU PINANG



KES DAFTAR DEMAM DENGGI MENGIKUT DAERAH BAGI PULAU PINANG TAHUN 2023 (HINGGA ME-22)

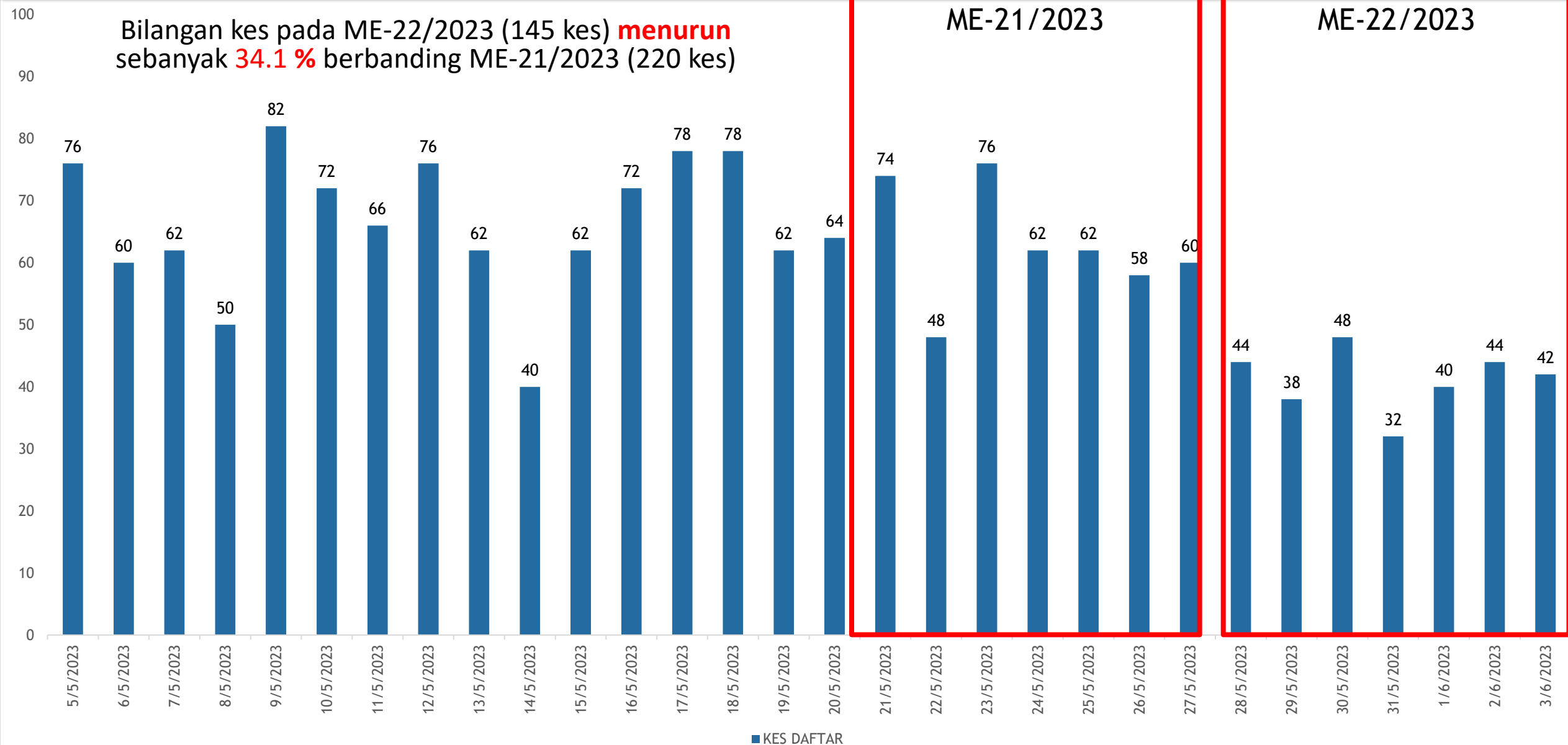
DAERAH	KES DEMAM DENGGI MINGGU EPID KE - 22 28 Mei 2023 - 03 Jun 2023		JUMLAH KES KUMULATIF SEHINGGA ME 22	
	DAFTAR	KEMATIAN	JUMLAH KES LAPOR	KEMATIAN
TIMUR LAUT	26	0	586	1
BARAT DAYA	14	0	412	1
SEBERANG PERAI UTARA	11	0	292	0
SEBERANG PERAI TENGAH	60	0	2437	3
SEBERANG PERAI SELATAN	34	0	784	1
JUMLAH KES	145	0	4511	6

PERBEZAAN KES MENGIKUT DAERAH BAGI NEGERI PULAU PINANG BAGI TAHUN 2022 DAN TAHUN 2023 (HINGGA ME-22)

DAERAH	TAHUN				%KES DAFTAR MENURUN/ MENINGKAT
	2022		2023		
	JUM	%	JUM	%	
DTL	79	1.75	586	12.99	641.77
DBD	52	1.15	412	9.13	692.31
SPU	45	1.00	292	6.47	548.89
SPT	63	1.40	2437	54.02	3768.25
SPS	9	0.20	784	17.38	8611.11
JUMLAH	248	100.00	4511	100.00	1718.95

KELUK EPID DENGGI PULAU PINANG 2023

Bilangan kes pada ME-22/2023 (145 kes) **menurun** sebanyak **34.1 %** berbanding ME-21/2023 (220 kes)



BILANGAN KES HARIAN DEMAM DENGGI (21/05/2023 - 03/06/2023)

Bil	Daerah	Jumlah Kes Didaftarkan Minggu Ini Mengikut Tarikh Pendaftaran Kes								Jumlah Kes Terkumpul Kes 2023	Jumlah Kes Terkumpul 2022 untuk tempoh sama	% KES DIDAFTAR MENINGKAT / MENURUN
		Ahad 21/5	Isnin 22/5	Selasa 23/5	Rabu 24/5	Khamis 25/5	Jumaat 26/5	Sabtu 27/5	Jumlah ME 21 21/5 - 27/5			
		K	K	K	K	K	K	K	K			
1	Timur Laut	4	4	5	6	6	5	4	34	560 (1)	70	700
2	Barat Daya	2	1	1	2	2	2	4	14	398 (1)	37	976
3	Seberang Perai Utara	3	0	2	1	1	0	1	8	281	43	553
4	Seberang Perai Tengah	19	15	22	13	16	15	14	114	2377 (3)	55	4222
5	Seberang Perai Selatan	9	4	8	9	6	7	7	50	750 (1)	9	8233
	Jumlah	37	24	38	31	31	29	30	220	4366 (6)	214	1940

*() BILANGAN KEMATIAN

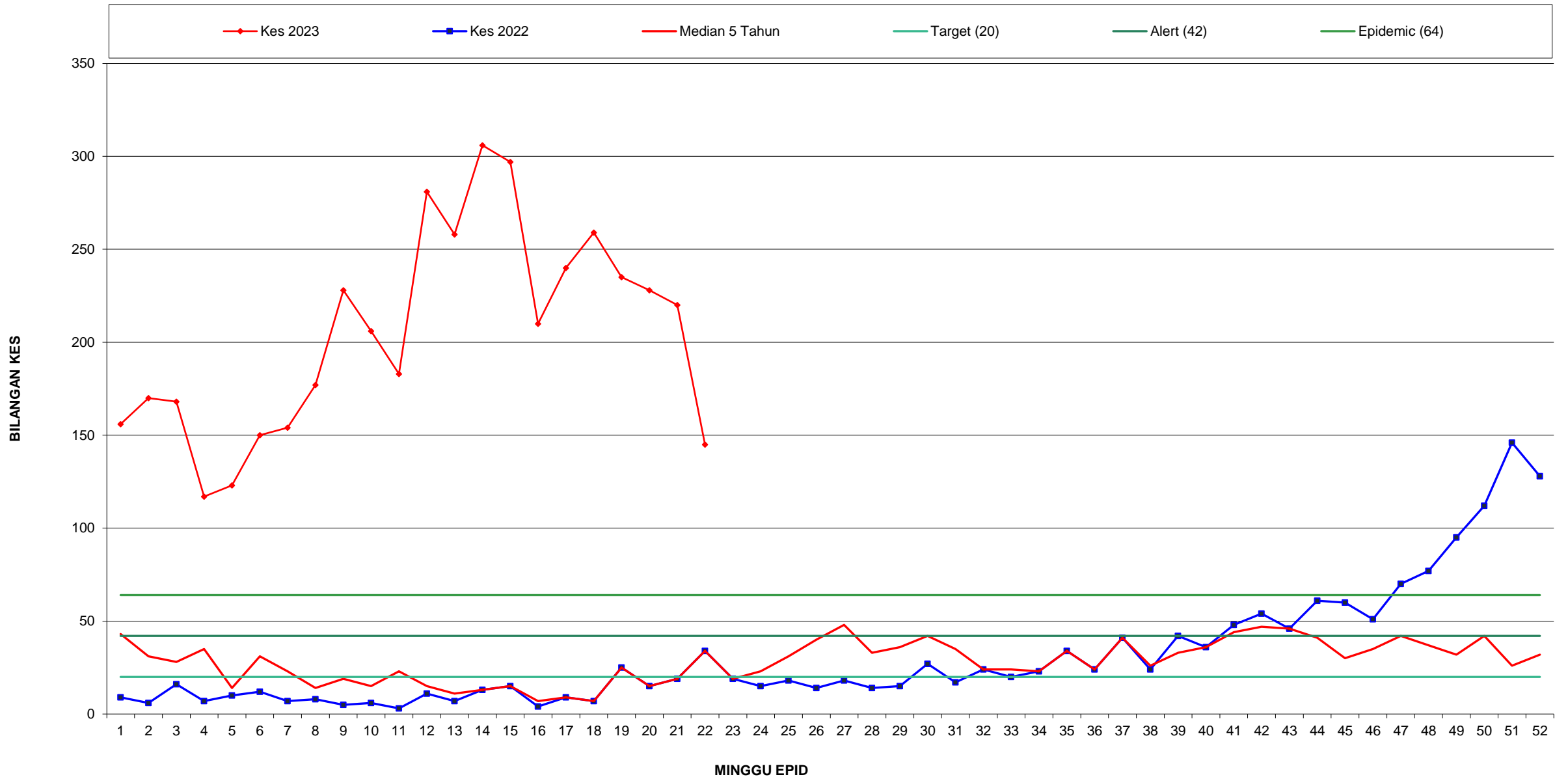
MINGGU EPID 21

Bil	Daerah	Jumlah Kes Didaftarkan Minggu Ini Mengikut Tarikh Pendaftaran Kes								Jumlah Kes Terkumpul Kes 2023	Jumlah Kes Terkumpul 2022 untuk tempoh sama	% KES DIDAFTAR MENINGKAT / MENURUN
		Ahad 28/5	Isnin 29/5	Selasa 30/5	Rabu 31/5	Khamis 01/6	Jumaat 02/6	Sabtu 03/6	Jumlah ME 22 28/5 - 03/6			
		K	K	K	K	K	K	K	K			
1	Timur Laut	2	4	5	4	4	2	5	26	586 (1)	79	642
2	Barat Daya	0	2	2	1	3	4	2	14	412 (1)	52	692
3	Seberang Perai Utara	3	2	2	0	1	1	2	11	292	45	549
4	Seberang Perai Tengah	12	7	9	9	7	8	8	60	2437 (3)	63	3768
5	Seberang Perai Selatan	5	4	6	2	5	7	5	34	784 (1)	9	8611
	Jumlah	22	19	24	16	20	22	22	145	4511 (6)	248	1719

*() BILANGAN KEMATIAN

MINGGU EPID 22

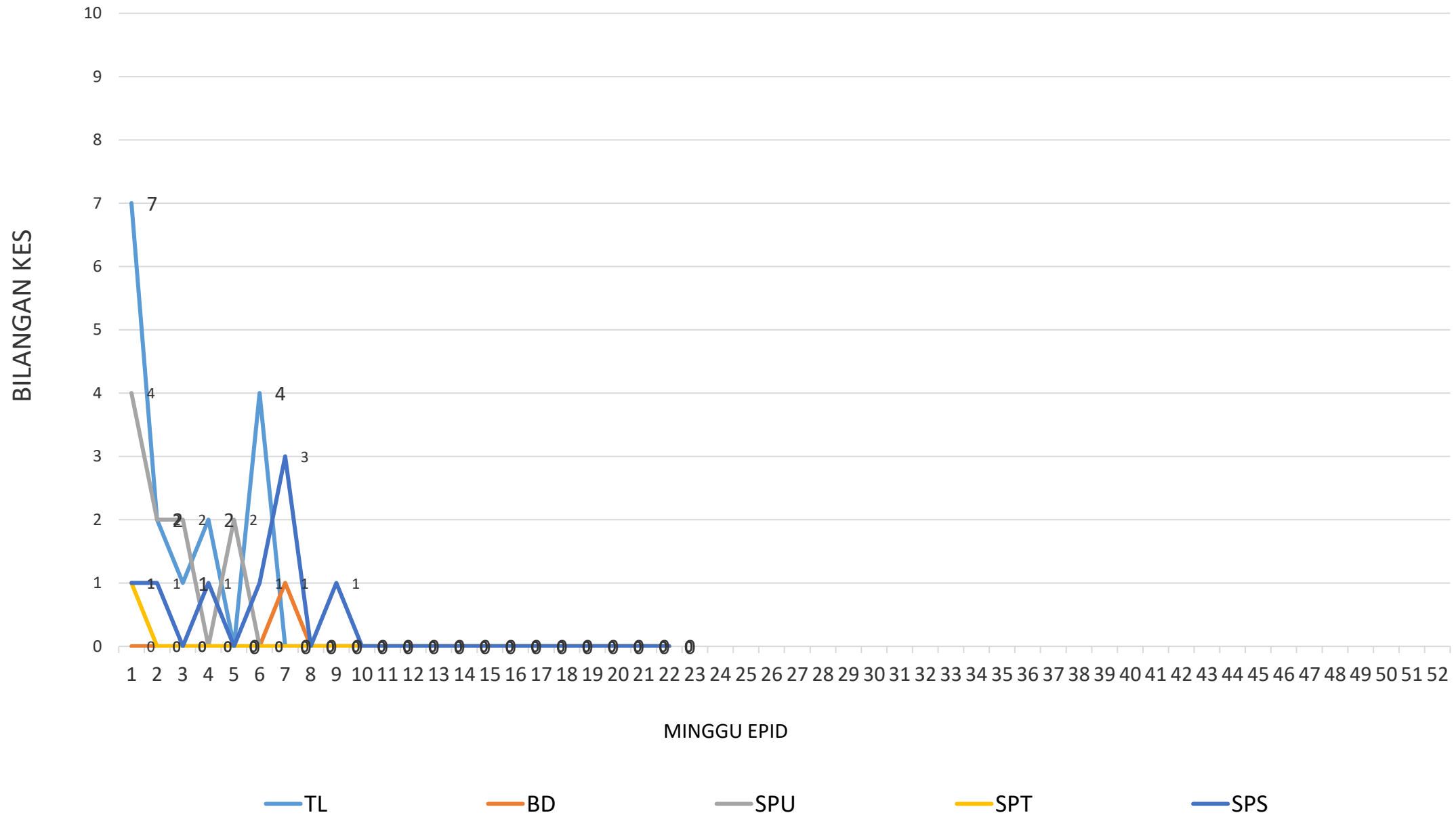
GRAF MINGGUAN KES DAFTAR DEMAM DENGGI BAGI NEGERI PULAU PINANG HINGGA ME-22/2023



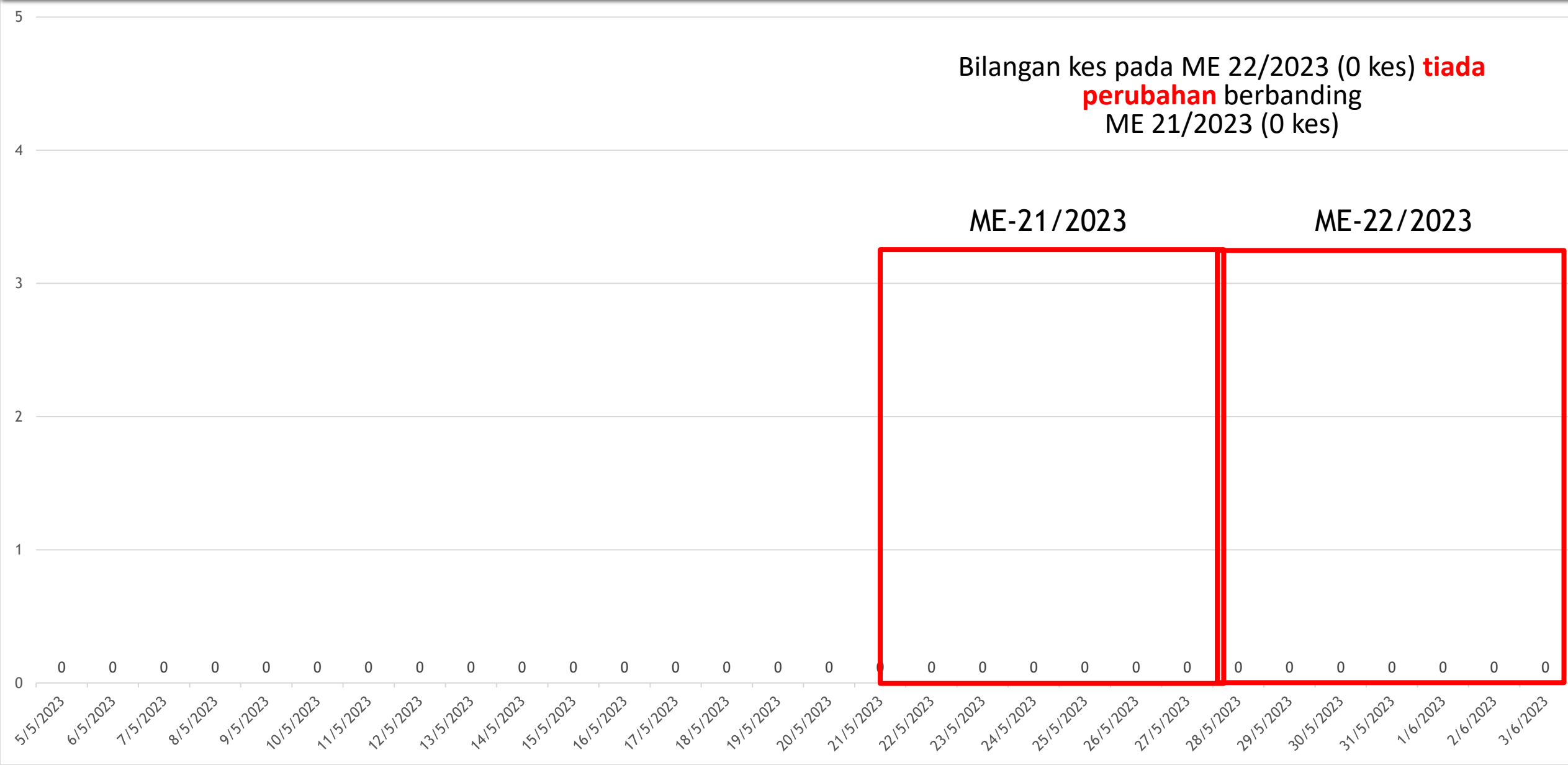
KES DAFTAR CHIKUNGUNYA BAGI NEGERI PULAU PINANG HINGGA ME-22/2023

DAERAH	KES DEMAM CHIKU MINGGU EPID KE - 22 28 Mei 2023 - 03 Jun 2023		JUMLAH KES KUMULATIF HINGGA ME 22	
	KES DAFTAR	KEMATIAN	JUMLAH KES	KEMATIAN
TIMUR LAUT	0	0	16	0
BARAT DAYA	0	0	1	0
SEBERANG PERAI UTARA	0	0	10	0
SEBERANG PERAI TENGAH	0	0	1	0
SEBERANG PERAI SELATAN	0	0	8	0
JUMLAH	0	0	36	0

GRAF KES CHIKUNGUNYA BAGI NEGERI PULAU PINANG
SEHINGGA ME-22/2023



KELUK EPID CHIKUNGUNYA PULAU PINANG 2023



KES DAFTAR MALARIA BAGI NEGERI PULAU PINANG HINGGA ME-22/2023

DAERAH	KES LAPOR MINGGU KE 22						KUMULATIF KES					
	WARGANEGARA			BUKAN WARGANEGARA			WARGANEGARA			BUKAN WARGANEGARA		
	P.f	P.v	P.k	P.f	P.v	P.K	P.f	P.v	P.k	P.f	P.v	P.k
TIMUR LAUT					2						7	
BARAT DAYA										1	2	
SEBERANG PERAI UTARA					1						6	
SEBERANG PERAI TENGAH					1						3	
SEBERANG PERAI SELATAN											0	
JUMLAH											19	

P.f- Plasmodium falciparum

P.v- Plasmodium vivax

P.k- Plasmodium knowlesi

KES DAFTAR FILARIASIS BAGI NEGERI PULAU PINANG HINGGA ME-22/2023

DAERAH	KES LAPOR MINGGU KE 22				KUMULATIF KES			
	WARGANEGARA		BUKAN WARGANEGARA		WARGANEGARA		BUKAN WARGANEGARA	
	Brugia malayi	Wucherecia bancrofti	Brugia malayi	Wucherecia bancrofti	Brugia malayi	Wucherecia bancrofti	Brugia malayi	Wucherecia bancrofti
TIMUR LAUT								
BARAT DAYA								
SEBERANG PERAI UTARA								
SEBERANG PERAI TENGAH								
SEBERANG PERAI SELATAN								
JUMLAH	0				0			

KES DAFTAR JAPANESE ENCEPHALITIS BAGI NEGERI PULAU PINANG HINGGA ME-22/2023

DAERAH	KES LAPOR MINGGU KE 22	KUMULATIF
TIMUR LAUT		
BARAT DAYA		
SEBERANG PERAI UTARA		
SEBERANG PERAI TENGAH		
SEBERANG PERAI SELATAN		
JUMLAH	0	0

KES DAFTAR SCRUB TYPHUS BAGI NEGERI PULAU PINANG HINGGA ME-22/2023

DAERAH	KES LAPOR MINGGU KE 22	KUMULATIF
TIMUR LAUT		1
BARAT DAYA		
SEBERANG PERAI UTARA		
SEBERANG PERAI TENGAH		
SEBERANG PERAI SELATAN		
JUMLAH	0	1



TERIMA KASIH

**CAWANGAN KAWALAN PENYAKIT BAWAAN VEKTOR
JABATAN KESIHATAN NEGERI PULAU PINANG**

04-2296500

vbdcpenang@gmail.com