



KEMENTERIAN KESIHATAN MALAYSIA
JABATAN KESIHATAN NEGERI PULAU PINANG
CAWANGAN KAWALAN PENYAKIT BAWAAN VEKTOR

SITUASI SEMASA PENYAKIT BAWAAN VEKTOR **MINGGU EPID** **21/2024**

BULETIN 2024



SITUASI SEMASA DEMAM DENGGI MALAYSIA & PULAU PINANG (Sehingga 25/5/2024)

MALAYSIA

- Kumulatif Kes : 62,107
- Kes Kematian : 46



PULAU PINANG

- Kumulatif Kes : 2,223
- Kes Kematian : 2

SITUASI SEMASA DEMAM DENGGI MALAYSIA & PULAU PINANG (Sehingga 25/5/2024)

Bil	NEGERI	Jumlah Terkumpul Kes 2024		Jumlah Kes Terkumpul 2023 untuk tempoh		BEZA	%	Jumlah Kes Didaftar Tahun 2023	
		K	M	K	M	(-/+)	%	K	M
1	Perlis	86	0	251	1	-165	-66	821	1
2	Kedah	2,064	5	1,915	1	149	8	5,207	9
3	Penang →	2,223	2	4,366	6	-2,143	-49	7,346	12
4	Perak	3,727	5	1,460	0	2,267	155	4,516	3
5	Selangor	32,319	11	23,204	5	9,115	39	61,080	18
6	WPKL & Putrajaya	5,944	5	4,431	1	1,513	34	14,206	7
7	N Sembilan	3,230	3	1,354	3	1,876	139	5,133	6
8	Melaka	904	2	385	0	519	135	1,221	1
9	Johor	6,826	8	3,395	6	3,431	101	10,794	22
10	Pahang	718	0	504	0	214	42	1,609	2
11	Terengganu	119	0	104	1	15	14	277	2
12	Kelantan	924	1	714	1	210	29	2,790	2
13	Sarawak	1,032	3	285	0	747	262	1,091	4
14	Sabah	1,978	1	3,842	6	-1,864	-49	6,983	11
15	WP Labuan	13	0	47	0	-34	-72	59	0
Jumlah		62,107	46	46,257	31	15,850	34	123,133	100

Peningkatan kes sebanyak 15,850 kes (34%). **Empat kematian** dilaporkan, menjadikan kumulatif sebanyak 46 kes kematian didaftarkan sehingga ME 21/2024.

SITUASI SEMASA DEMAM DENGGI MALAYSIA & PULAU PINANG (Sehingga 25/5/2024)

Bil	NEGERI	Jumlah Terkumpul Kes 2024		Jumlah Kes Terkumpul 2023 untuk tempoh		BEZA	%	Jumlah Kes Didaftar Tahun 2023	
		K	M	K	M	(-/+)	%	K	M
1	Selangor	32,319	11	23,204	5	9,115	39	61,080	18
2	Johor	6,826	8	3,395	6	3,431	101	10,794	22
3	WPKL & Putrajaya	5,944	5	4,431	1	1,513	34	14,206	7
4	Perak	3,727	5	1,460	0	2,267	155	4,516	3
5	N Sembilan	3,230	3	1,354	3	1,876	139	5,133	6
6	Penang →	2,223	2	4,366	6	-2,143	-49	7,346	12
7	Kedah	2,064	5	1,915	1	149	8	5,207	9
8	Sabah	1,978	1	3,842	6	-1,864	-49	6,983	11
9	Sarawak	1,032	3	285	0	747	262	1,091	4
10	Kelantan	924	1	714	1	210	29	2,790	2
11	Melaka	904	2	385	0	519	135	1,221	1
12	Pahang	718	0	504	0	214	42	1,609	2
13	Terengganu	119	0	104	1	15	14	277	2
14	Perlis	86	0	251	1	-165	-66	821	1
15	WP Labuan	13	0	47	0	-34	-72	59	0
Jumlah		62,107	46	46,257	31	15,850	34	123,133	100



KEMENTERIAN KESIHATAN MALAYSIA
JABATAN KESIHATAN NEGERI PULAU PINANG
CAWANGAN KAWALAN PENYAKIT BAWAAN VEKTOR

SITUASI SEMASA DEMAM DENGGI PULAU PINANG

BULETIN 2024

KES DAFTAR DEMAM DENGGI MENGIKUT DAERAH BAGI PULAU PINANG TAHUN 2024 (HINGGA ME-21)

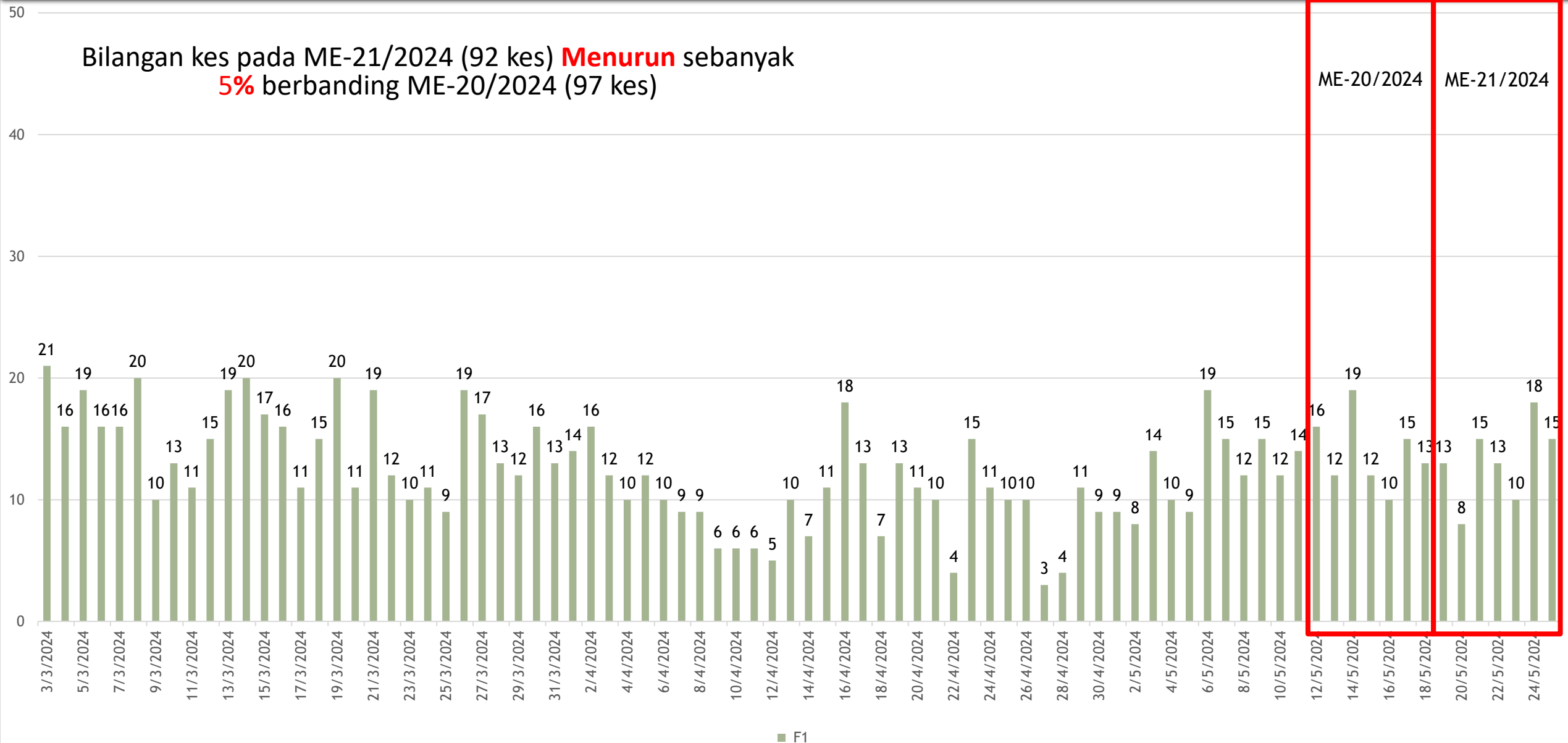
DAERAH	KES DEMAM DENGGI MINGGU EPID KE - 21 19 Mei 2024 - 25 Mei 2024		JUMLAH KES KUMULATIF SEHINGGA ME 21	
	DAFTAR	KEMATIAN	JUMLAH KES DAFTAR	KEMATIAN
TIMUR LAUT	18	0	412	1
BARAT DAYA	14	0	260	0
SEBERANG PERAI UTARA	6	0	202	0
SEBERANG PERAI TENGAH	44	0	847	0
SEBERANG PERAI SELATAN	10	0	502	1
JUMLAH KES	92	0	2223	2

PERBEZAAN KES MENGIKUT DAERAH BAGI NEGERI PULAU PINANG BAGI TAHUN 2023 DAN TAHUN 2024 (HINGGA ME-21)

DAERAH	TAHUN				% KES DAFTAR MENURUN/ MENINGKAT
	2023		2024		
	JUM	%	JUM	%	
DTL	560	12.83	412	18.53	-26.43
DBD	398	9.12	260	11.70	-34.67
SPU	281	6.44	202	9.09	-28.11
SPT	2377	54.44	847	38.10	-64.37
SPS	750	17.18	502	22.58	-33.07
JUMLAH	4366	100.00	2223	100.00	-49.08

KELUK EPID DENGGI PULAU PINANG 2024

Bilangan kes pada ME-21/2024 (92 kes) **Menurun** sebanyak **5%** berbanding ME-20/2024 (97 kes)



BILANGAN KES HARIAN DEMAM DENGGI (18/05/2024 - 25/05/2024)

LAPORAN HARIAN DEMAM DENGGI P. PINANG (SEHINGGA 18 MEI 2024)

1. BILANGAN KES DEMAM DENGGI MINGGU EPID 20

Bil	Daerah	Jumlah Kes Didaftarkan Minggu Ini Mengikut Tarikh Pendaftaran Kes								Jumlah Terkumpul Kes 2024	Jumlah Kes Terkumpul 2023 untuk tempoh sama	% KES DIDAFTAR MENINGKAT / MENURUN
		Ahad 12/5	Isnin 13/5	Selasa 14/5	Rabu 15/5	Khamis 16/5	Jumaat 17/5	Sabtu 18/5	Jumlah ME 20 12/5- 18/5			
		K	K	K	K	K	K	K	K			
1	Timur Laut	3	3	3	4	1	2	4	20	394 (1)	526 (1)	-25
2	Barat Daya	1	0	1	1	1	1	2	7	246	384 (1)	-36
3	Seberang Perai Utara	2	3	3	1	2	3	1	15	196	273	-28
4	Seberang Perai Tengah	7	3	8	5	5	8	3	39	803	2,263 (3)	-65
5	Seberang Perai Selatan	3	3	4	1	1	1	3	16	492 (1)	700 (1)	-30
	Jumlah	16	12	19	12	10	15	13	97	2,131 (2)	4,146 (6)	-49

*() BILANGAN KEMATIAN

MINGGU EPID 20

LAPORAN HARIAN DEMAM DENGGI P. PINANG (SEHINGGA 25 MEI 2024)

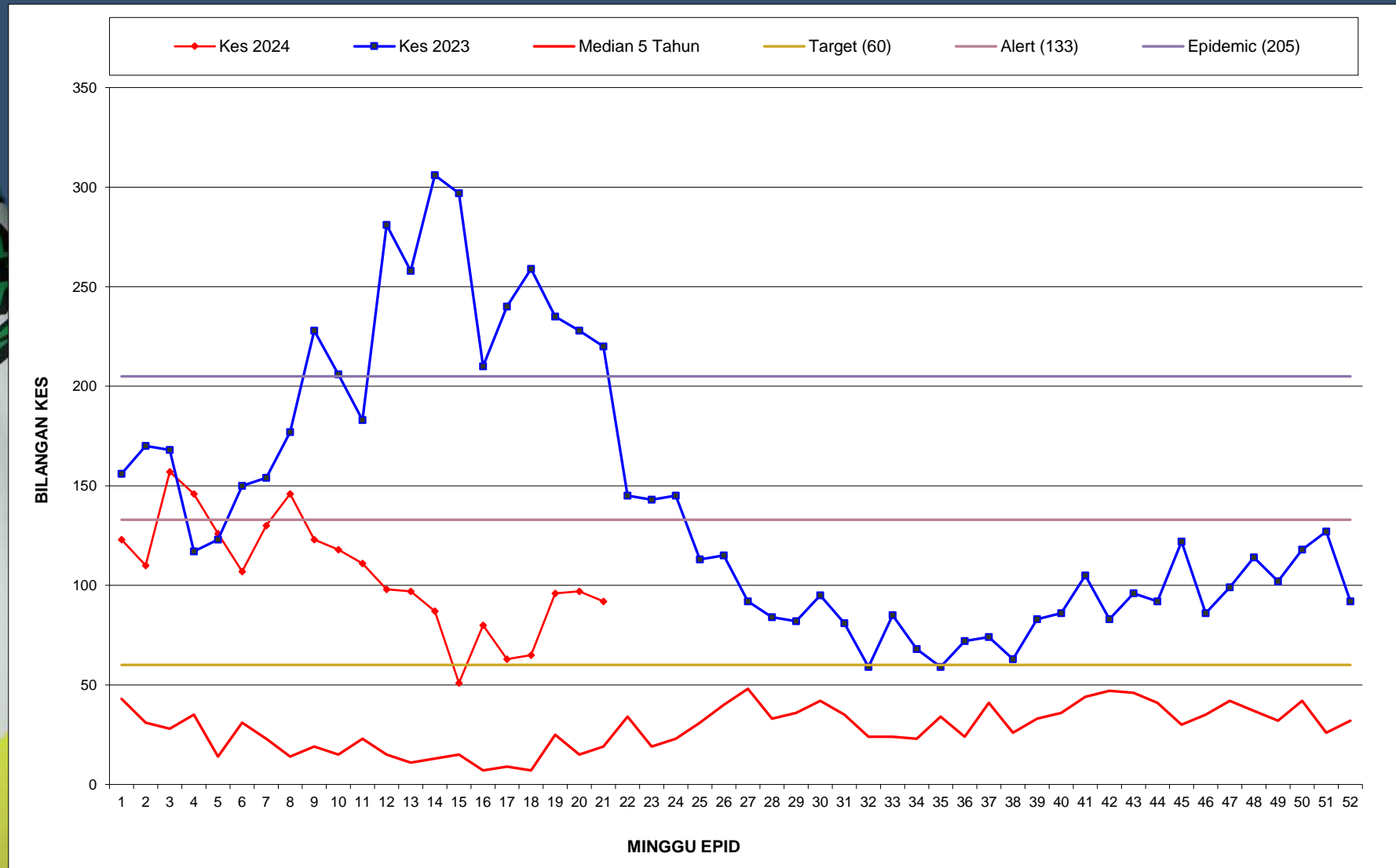
1. BILANGAN KES DEMAM DENGGI MINGGU EPID 21

Bil	Daerah	Jumlah Kes Didaftarkan Minggu Ini Mengikut Tarikh Pendaftaran Kes								Jumlah Terkumpul Kes 2024	Jumlah Kes Terkumpul 2023 untuk tempoh sama	% KES DIDAFTAR MENINGKAT / MENURUN
		Ahad 19/5	Isnin 20/5	Selasa 21/5	Rabu 22/5	Khamis 23/5	Jumaat 24/5	Sabtu 25/5	Jumlah ME 21 19/5- 25/5			
		K	K	K	K	K	K	K	K			
1	Timur Laut	3	0	2	3	3	3	4	18	412 (1)	560 (1)	-26
2	Barat Daya	2	0	2	2	3	3	2	14	260	398 (1)	-35
3	Seberang Perai Utara	0	2	1	1	0	2	0	6	202	281	-28
4	Seberang Perai Tengah	7	5	8	5	3	8	8	44	847	2,377 (3)	-64
5	Seberang Perai Selatan	1	1	2	2	1	2	1	10	502 (1)	750 (1)	-33
	Jumlah	13	8	15	13	10	18	15	92	2,223 (2)	4,366 (6)	-49

*() BILANGAN KEMATIAN

MINGGU EPID 21

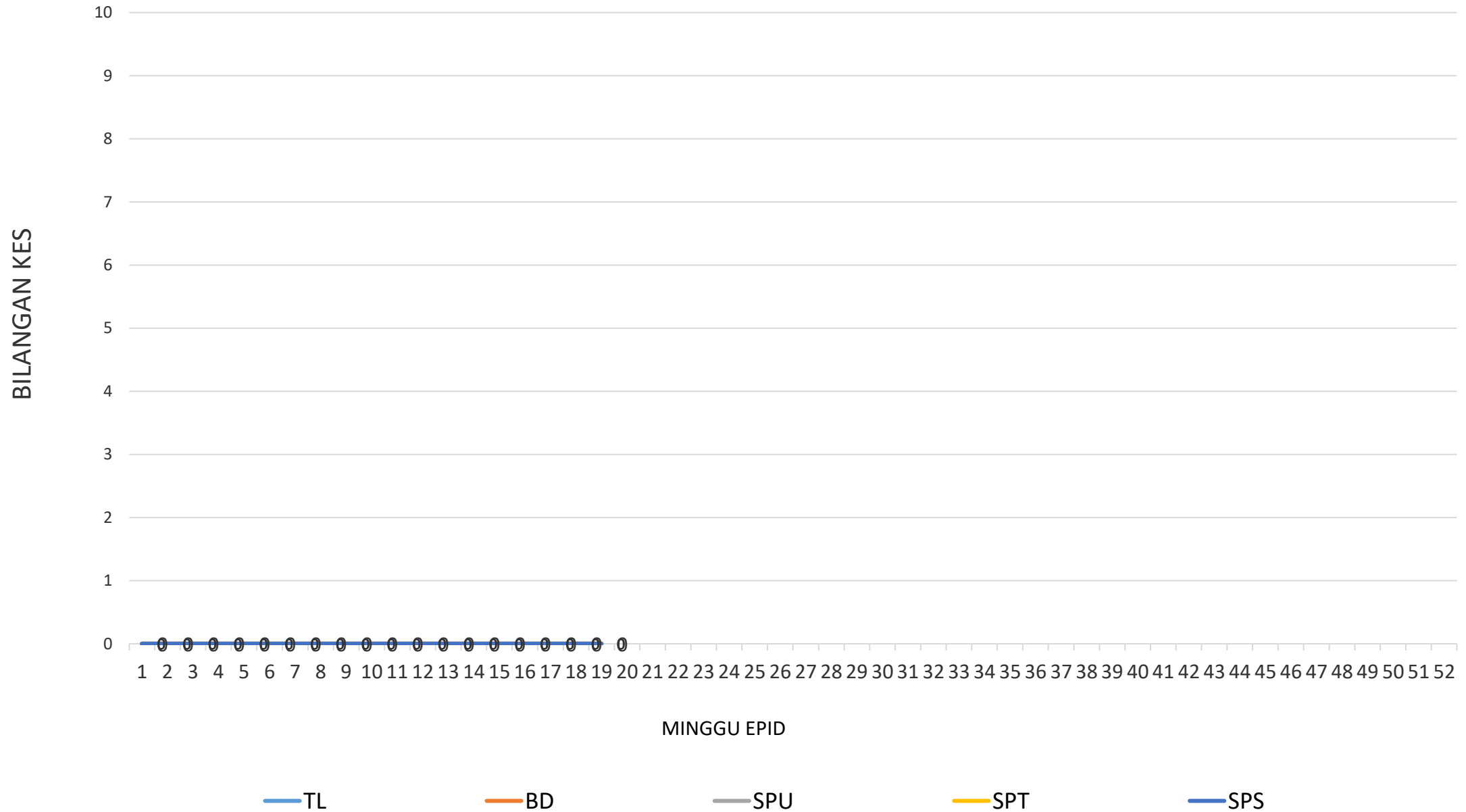
GRAF MINGGUAN KES DAFTAR DEMAM DENGGI BAGI NEGERI PULAU PINANG HINGGA ME-21/2024



BILANGAN KES CHIKUNGUNYA BAGI NEGERI PULAU PINANG HINGGA ME-21/2024

DAERAH	KES DEMAM CHIKU MINGGU EPID KE - 21 19 Mei 2024 - 25 Mei 2024		JUMLAH KES KUMULATIF HINGGA ME 21	
	KES DAFTAR	KEMATIAN	JUMLAH KES	KEMATIAN
TIMUR LAUT	0	0	0	0
BARAT DAYA	0	0	0	0
SEBERANG PERAI UTARA	0	0	0	0
SEBERANG PERAI TENGAH	0	0	0	0
SEBERANG PERAI SELATAN	0	0	0	0
JUMLAH	0	0	0	0

GRAF KES CHIKUNGUNYA BAGI NEGERI PULAU PINANG SEHINGGA ME-21/2024



BILANGAN KES MALARIA BAGI NEGERI PULAU PINANG HINGGA ME- 21 /2024

DAERAH	KES LAPOR MINGGU KE - 21						KUMULATIF KES					
	WARGANEGARA			BUKAN WARGANEGARA			WARGANEGARA			BUKAN WARGANEGARA		
	P.f	P.v	P.k	P.f	P.v	P.K	P.f	P.v	P.k	P.f	P.v	P.k
TIMUR LAUT										1	4	
BARAT DAYA												
SEBERANG PERAI UTARA												
SEBERANG PERAI TENGAH											1	
SEBERANG PERAI SELATAN											2	
JUMLAH	0						8					

P.f- Plasmodium falciparum
P.v- Plasmodium vivax
P.k- Plasmodium knowlesi

BILANGAN KES FILARIASIS BAGI NEGERI PULAU PINANG HINGGA ME- 21/2024

DAERAH	KES LAPOR MINGGU KE -21					KUMULATIF KES				
	WARGANEGARA			BUKAN WARGANEGARA		WARGANEGARA			BUKAN WARGANEGARA	
	Brugia malayi	Wucherecia bancrofti	NA	Brugia malayi	Wucherecia bancrofti	Brugia malayi	Wucherecia bancrofti	NA	Brugia malayi	Wucherecia bancrofti
TIMUR LAUT								1		
BARAT DAYA								2		
SEBERANG PERAI UTARA										1
SEBERANG PERAI TENGAH										
SEBERANG PERAI SELATAN										
JUMLAH	0					4				

Kes minggu ke 14 dikesan positif melalui ujian rapid test kit (PanLF)

BILANGAN KES SCRUB TYPHUS BAGI NEGERI PULAU PINANG HINGGA ME- 21/2024

DAERAH	KES LAPOR MINGGU KE - 21	KUMULATIF
TIMUR LAUT	0	1
BARAT DAYA		
SEBERANG PERAI UTARA		
SEBERANG PERAI TENGAH		
SEBERANG PERAI SELATAN		
JUMLAH	0	1

BILANGAN KES JAPANESE ENCEPHALITIS BAGI NEGERI PULAU PINANG HINGGA ME-21/2024

DAERAH	KES LAPOR MINGGU KE -21	KUMULATIF
TIMUR LAUT		
BARAT DAYA		
SEBERANG PERAI UTARA		
SEBERANG PERAI TENGAH	1	1
SEBERANG PERAI SELATAN		
JUMLAH	1	1

TERIMA KASIH

**CAWANGAN KAWALAN PENYAKIT BAWAAN VEKTOR
JABATAN KESIHATAN NEGERI PULAU PINANG**

04-2296500 vbdcpenang@gmail.com

