



KEMENTERIAN KESIHATAN MALAYSIA  
JABATAN KESIHATAN NEGERI PULAU PINANG  
CAWANGAN KAWALAN PENYAKIT BAWAAN VEKTOR

# SITUASI SEMASA PENYAKIT BAWAAN VEKTOR **MINGGU EPID** **20/2024**

**BULETIN 2024**

# SITUASI SEMASA DEMAM DENGGI MALAYSIA & PULAU PINANG (Sehingga 18/5/2024)

## MALAYSIA


- Kumulatif Kes : 59,681
- Kes Kematian : 42



## PULAU PINANG

- Kumulatif Kes : 2,131
- Kes Kematian : 2

# SITUASI SEMASA DEMAM DENGGI MALAYSIA & PULAU PINANG (Sehingga 18/5/2024)

Bil	NEGERI	Jumlah Terkumpul Kes 2024		Jumlah Kes Terkumpul 2023 untuk tempoh		BEZA	%	Jumlah Kes Didaftar Tahun 2023	
		K	M	K	M	(-/+)	%	K	M
1	Perlis	82	0	228	1	-146	-64	821	1
2	Kedah	1,924	5	1,767	1	157	9	5,207	9
3	Pulau Pinang 	2,131	2	4,146	6	-2,015	-49	7,346	12
4	Perak	3,558	5	1,409	0	2,149	153	4,516	3
5	Selangor	31,125	11	21,926	4	9,199	42	61,080	18
6	WPKL & Putrajaya	5,751	3	4,040	1	1,711	42	14,206	7
7	N Sembilan	3,094	2	1,244	2	1,850	149	5,133	6
8	Melaka	870	2	374	0	496	133	1,221	1
9	Johor	6,555	8	3,140	6	3,415	109	10,794	22
10	Pahang	686	0	488	0	198	41	1,609	2
11	Terengganu	117	0	100	1	17	17	277	2
12	Kelantan	901	0	685	1	216	32	2,790	2
13	Sarawak	972	3	279	0	693	248	1,091	4
14	Sabah	1,903	1	3,746	5	-1,843	-49	6,983	11
15	WP Labuan	12	0	47	0	-35	-74	59	0
<b>Jumlah</b>		<b>59,681</b>	<b>42</b>	<b>43,619</b>	<b>28</b>	<b>16,062</b>	<b>37</b>	<b>123,133</b>	<b>100</b>

Peningkatan kes sebanyak 16,062 kes (37%). **Dua kematian** dilaporkan, menjadikan kumulatif sebanyak 42 kes kematian didaftarkan sehingga ME 20/2024.

# SITUASI SEMASA DEMAM DENGGI MALAYSIA & PULAU PINANG (Sehingga 18/5/2024)

Bil	NEGERI	Jumlah Terkumpul Kes 2024		Jumlah Kes Terkumpul 2023 untuk tempoh		BEZA	%	Jumlah Kes Didaftar Tahun 2023	
		K	M	K	M	(-/+)	%	K	M
1	Selangor	31,125	11	21,926	4	9,199	42	61,080	18
2	Johor	6,555	8	3,140	6	3,415	109	10,794	22
3	WPKL & Putrajaya	5,751	3	4,040	1	1,711	42	14,206	7
4	Perak	3,558	5	1,409	0	2,149	153	4,516	3
5	N Sembilan	3,094	2	1,244	2	1,850	149	5,133	6
6	Pulau Pinang →	2,131	2	4,146	6	-2,015	-49	7,346	12
7	Kedah	1,924	5	1,767	1	157	9	5,207	9
8	Sabah	1,903	1	3,746	5	-1,843	-49	6,983	11
9	Sarawak	972	3	279	0	693	248	1,091	4
10	Kelantan	901	0	685	1	216	32	2,790	2
11	Melaka	870	2	374	0	496	133	1,221	1
12	Pahang	686	0	488	0	198	41	1,609	2
13	Terengganu	117	0	100	1	17	17	277	2
14	Perlis	82	0	228	1	-146	-64	821	1
15	WP Labuan	12	0	47	0	-35	-74	59	0
<b>Jumlah</b>		<b>59,681</b>	<b>42</b>	<b>43,619</b>	<b>28</b>	<b>16,062</b>	<b>37</b>	<b>123,133</b>	<b>100</b>





KEMENTERIAN KESIHATAN MALAYSIA  
JABATAN KESIHATAN NEGERI PULAU PINANG  
CAWANGAN KAWALAN PENYAKIT BAWAAN VEKTOR

# SITUASI SEMASA DEMAM DENGGI PULAU PINANG

**BULETIN 2024**

# KES DAFTAR DEMAM DENGGI MENGIKUT DAERAH BAGI PULAU PINANG TAHUN 2024 (HINGGA ME-20)

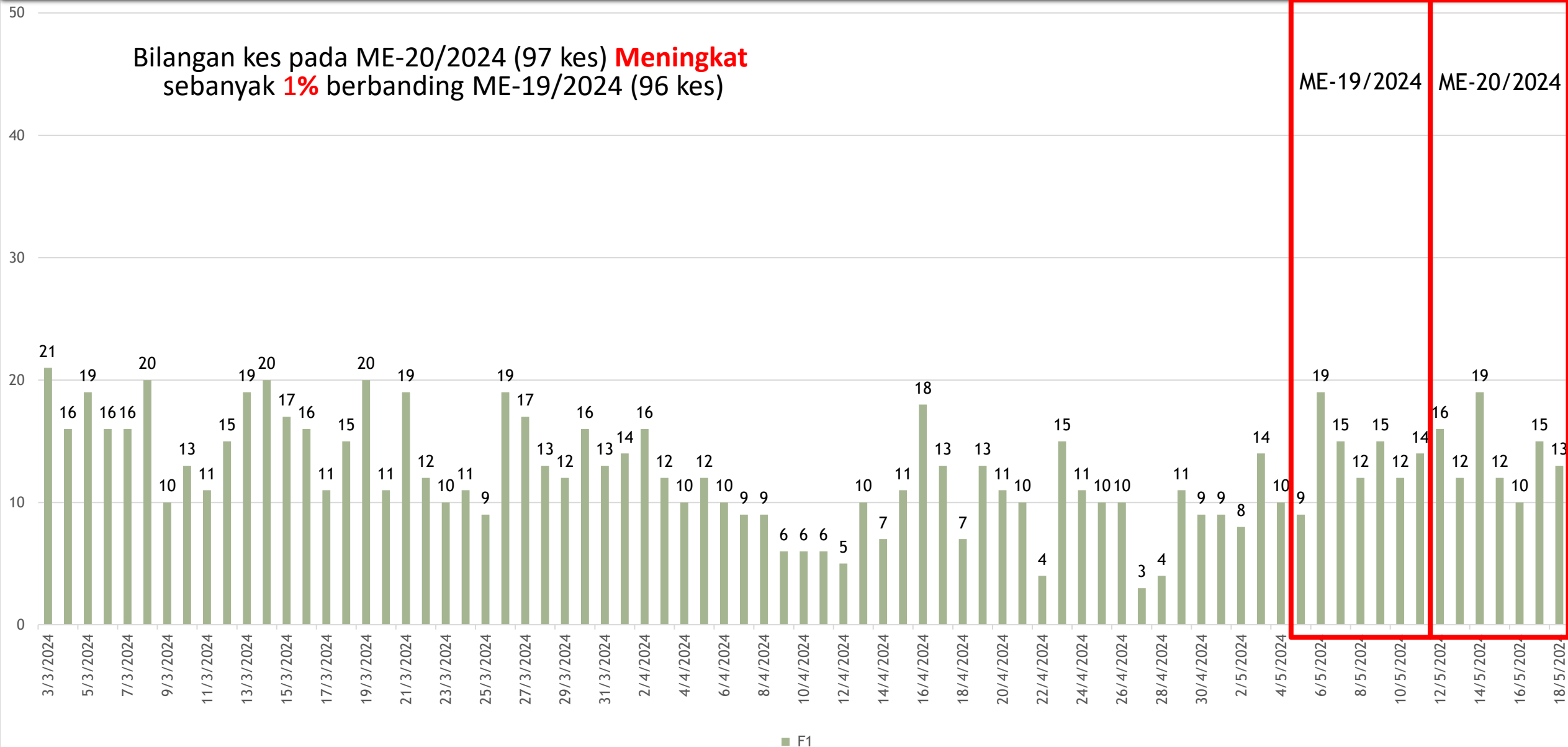
DAERAH	KES DEMAM DENGGI MINGGU EPID KE - 20 12 Mei 2024 - 18 Mei 2024		JUMLAH KES KUMULATIF SEHINGGA ME 20	
	DAFTAR	KEMATIAN	JUMLAH KES DAFTAR	KEMATIAN
TIMUR LAUT	20	0	394	1
BARAT DAYA	7	0	246	0
SEBERANG PERAI UTARA	15	0	196	0
SEBERANG PERAI TENGAH	39	0	803	0
SEBERANG PERAI SELATAN	16	0	492	1
JUMLAH KES	97	0	2131	2

# PERBEZAAN KES MENGIKUT DAERAH BAGI NEGERI PULAU PINANG BAGI TAHUN 2023 DAN TAHUN 2024 (HINGGA ME-20)

DAERAH	TAHUN				% KES DAFTAR MENURUN/ MENINGKAT
	2023		2024		
	JUM	%	JUM	%	
DTL	526	12.69	394	18.49	-25.10
DBD	384	9.26	246	11.54	-35.94
SPU	273	6.58	196	9.20	-28.21
SPT	2263	54.58	803	37.68	-64.52
SPS	700	16.88	492	23.09	-29.71
<b>JUMLAH</b>	<b>4146</b>	<b>100.00</b>	<b>2131</b>	<b>100.00</b>	<b>-48.60</b>

# KELUK EPID DENGGI PULAU PINANG 2024

Bilangan kes pada ME-20/2024 (97 kes) **Meningkat** sebanyak **1%** berbanding ME-19/2024 (96 kes)





# BILANGAN KES HARIAN DEMAM DENGGI (11/05/2024 - 18/05/2024)

## LAPORAN HARIAN DEMAM DENGGI P. PINANG (SEHINGGA 11 MEI 2024)

### 1. BILANGAN KES DEMAM DENGGI MINGGU EPID 19

Bil	Daerah	Jumlah Kes Didaftarkan Minggu Ini Mengikut Tarikh Pendaftaran Kes								Jumlah Terkumpul Kes 2024	Jumlah Kes Terkumpul 2023 untuk tempoh sama	% KES DIDAFTAR MENINGKAT / MENURUN
		Ahad 5/5	Isnin 6/5	Selasa 7/5	Rabu 8/5	Khamis 9/5	Jumaat 10/5	Sabtu 11/5	Jumlah ME 19 5/5- 11/5			
		K	K	K	K	K	K	K	K			
1	Timur Laut	5	4	3	3	4	3	3	25	374 (1)	483 (1)	-23
2	Barat Daya	2	0	3	2	2	1	0	10	239	368 (1)	-35
3	Seberang Perai Utara	1	4	2	1	1	1	1	11	181	263	-31
4	Seberang Perai Tengah	1	5	5	4	6	4	5	30	764	2,163 (3)	-65
5	Seberang Perai Selatan	0	6	2	2	2	3	5	20	476 (1)	641 (1)	-26
	Jumlah	9	19	15	12	15	12	14	96	2,034 (2)	3,918 (6)	-48

\*( ) BILANGAN KEMATIAN

MINGGU EPID 19

## LAPORAN HARIAN DEMAM DENGGI P. PINANG (SEHINGGA 18 MEI 2024)

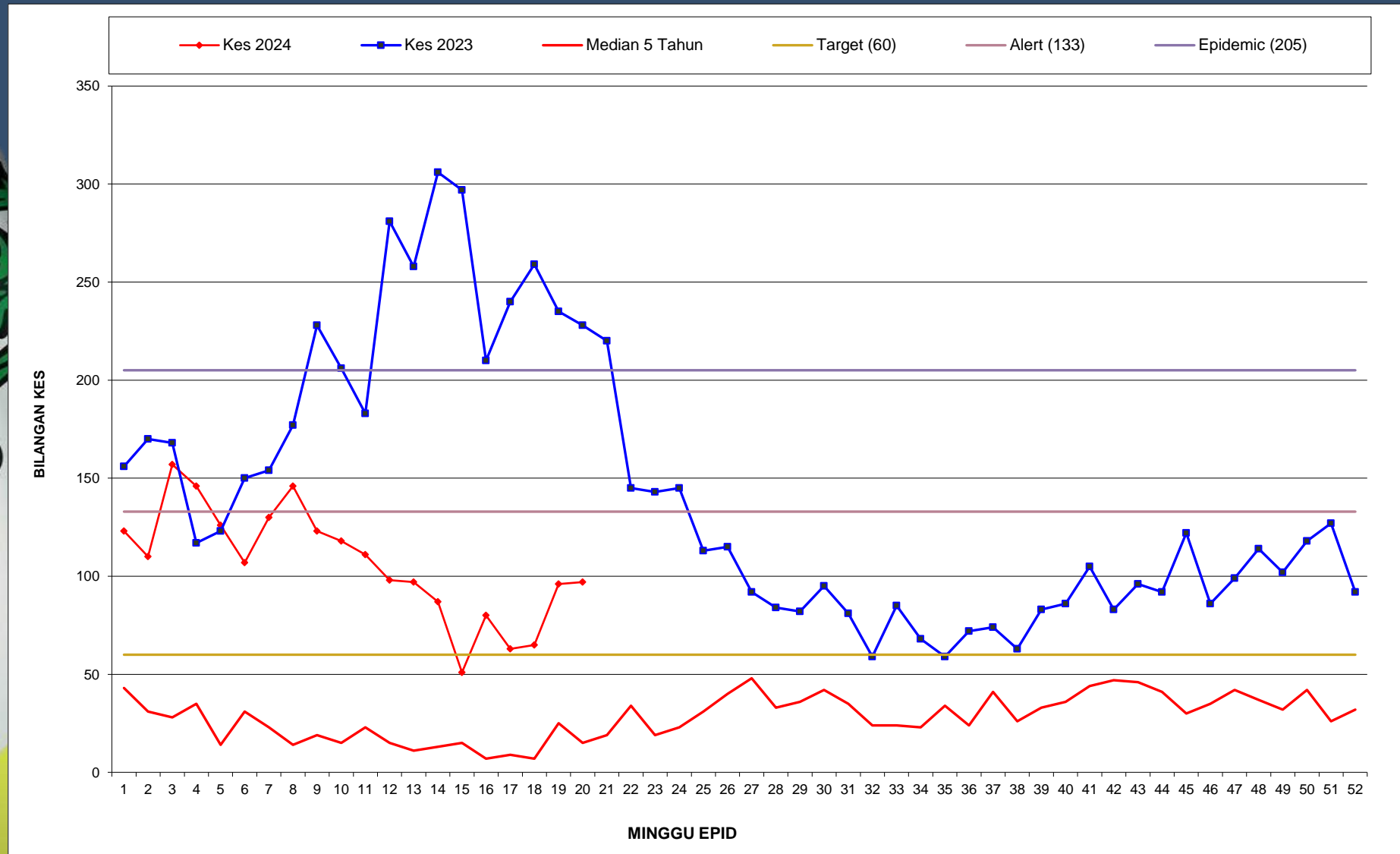
### 1. BILANGAN KES DEMAM DENGGI MINGGU EPID 20

Bil	Daerah	Jumlah Kes Didaftarkan Minggu Ini Mengikut Tarikh Pendaftaran Kes								Jumlah Terkumpul Kes 2024	Jumlah Kes Terkumpul 2023 untuk tempoh sama	% KES DIDAFTAR MENINGKAT / MENURUN
		Ahad 12/5	Isnin 13/5	Selasa 14/5	Rabu 15/5	Khamis 16/5	Jumaat 17/5	Sabtu 18/5	Jumlah ME 20 12/5- 18/5			
		K	K	K	K	K	K	K	K			
1	Timur Laut	3	3	3	4	1	2	4	20	394 (1)	526 (1)	-25
2	Barat Daya	1	0	1	1	1	1	2	7	246	384 (1)	-36
3	Seberang Perai Utara	2	3	3	1	2	3	1	15	196	273	-28
4	Seberang Perai Tengah	7	3	8	5	5	8	3	39	803	2,263 (3)	-65
5	Seberang Perai Selatan	3	3	4	1	1	1	3	16	492 (1)	700 (1)	-30
	Jumlah	16	12	19	12	10	15	13	97	2,131 (2)	4,146 (6)	-49

\*( ) BILANGAN KEMATIAN

MINGGU EPID 20

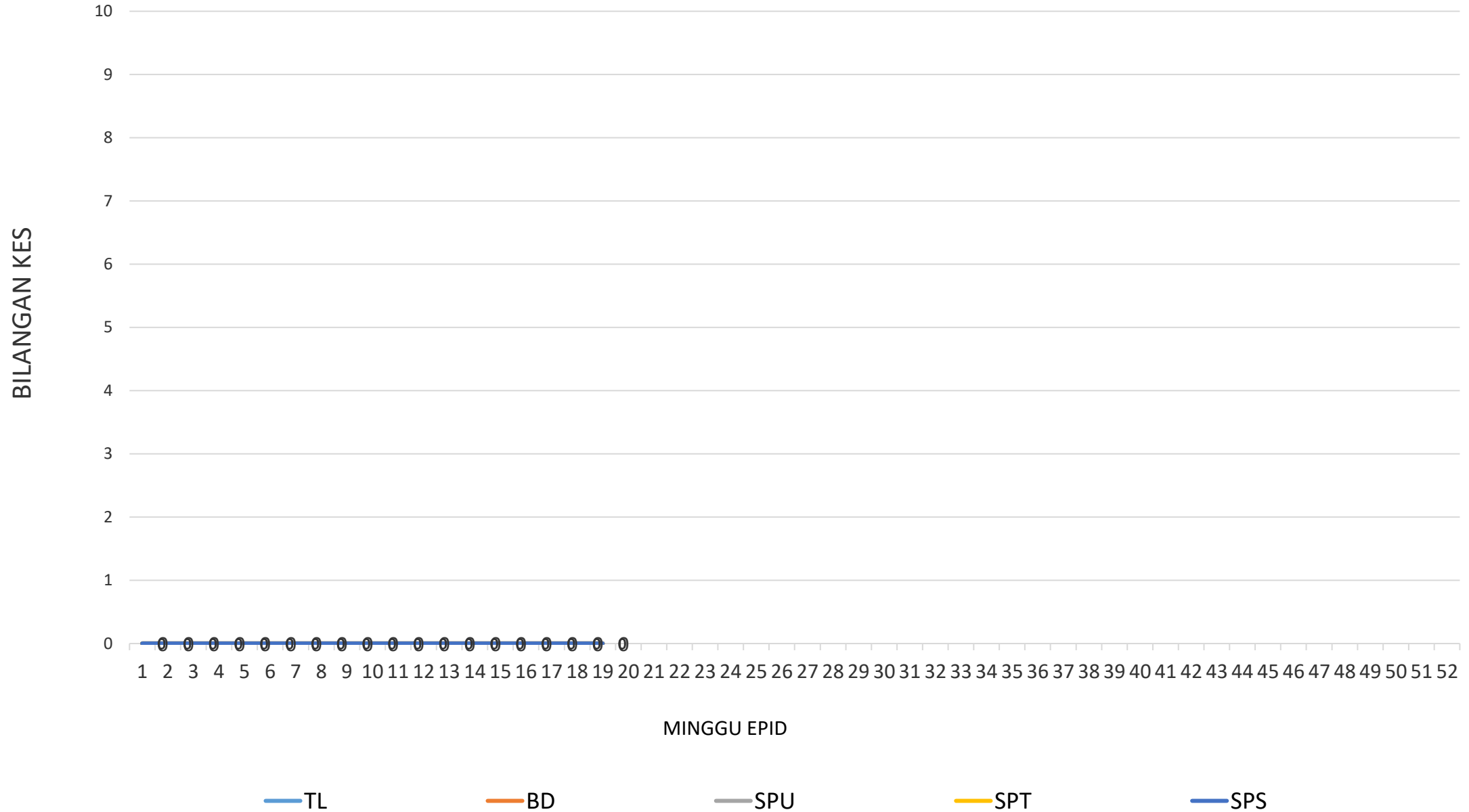
# GRAF MINGGUAN KES DAFTAR DEMAM DENGGI BAGI NEGERI PULAU PINANG HINGGA ME-20/2024



# BILANGAN KES CHIKUNGUNYA BAGI NEGERI PULAU PINANG HINGGA ME-20/2024

DAERAH	KES DEMAM CHIKU MINGGU EPID KE - 20 12 Mei 2024 - 18 Mei 2024		JUMLAH KES KUMULATIF HINGGA ME 20	
	KES DAFTAR	KEMATIAN	JUMLAH KES	KEMATIAN
TIMUR LAUT	0	0	0	0
BARAT DAYA	0	0	0	0
SEBERANG PERAI UTARA	0	0	0	0
SEBERANG PERAI TENGAH	0	0	0	0
SEBERANG PERAI SELATAN	0	0	0	0
JUMLAH	0	0	0	0

# GRAF KES CHIKUNGUNYA BAGI NEGERI PULAU PINANG SEHINGGA ME-20/2024



# BILANGAN KES MALARIA BAGI NEGERI PULAU PINANG HINGGA ME- 20 /2024

DAERAH	KES LAPOR MINGGU KE - 20						KUMULATIF KES					
	WARGANEGARA			BUKAN WARGANEGARA			WARGANEGARA			BUKAN WARGANEGARA		
	P.f	P.v	P.k	P.f	P.v	P.K	P.f	P.v	P.k	P.f	P.v	P.k
TIMUR LAUT										1	4	
BARAT DAYA												
SEBERANG PERAI UTARA												
SEBERANG PERAI TENGAH											1	
SEBERANG PERAI SELATAN					1						2	
JUMLAH				1						8		

P.f- Plasmodium falciparum  
P.v- Plasmodium vivax  
P.k- Plasmodium knowlesi

# BILANGAN KES FILARIASIS BAGI NEGERI PULAU PINANG HINGGA ME- 20/2024

DAERAH	KES LAPOR MINGGU KE -20					KUMULATIF KES				
	WARGANEGARA			BUKAN WARGANEGARA		WARGANEGARA			BUKAN WARGANEGARA	
	Brugia malayi	Wucherecia bancrofti	NA	Brugia malayi	Wucherecia bancrofti	Brugia malayi	Wucherecia bancrofti	NA	Brugia malayi	Wucherecia bancrofti
TIMUR LAUT								1		
BARAT DAYA								2		
SEBERANG PERAI UTARA										1
SEBERANG PERAI TENGAH										
SEBERANG PERAI SELATAN										
<b>JUMLAH</b>	<b>0</b>					<b>4</b>				

Kes minggu ke 14 dikesan positif melalui ujian rapid test kit (PanLF)



# BILANGAN KES SCRUB TYPHUS BAGI NEGERI PULAU PINANG HINGGA ME- 20/2024

DAERAH	KES LAPOR MINGGU KE - 20	KUMULATIF
TIMUR LAUT	0	1
BARAT DAYA		
SEBERANG PERAI UTARA		
SEBERANG PERAI TENGAH		
SEBERANG PERAI SELATAN		
<b>JUMLAH</b>	<b>0</b>	<b>1</b>

# BILANGAN KES JAPANESE ENCEPHALITIS BAGI NEGERI PULAU PINANG HINGGA ME-20/2024

DAERAH	KES LAPOR MINGGU KE -20	KUMULATIF
TIMUR LAUT		
BARAT DAYA		
SEBERANG PERAI UTARA	<b>TIADA KES DILAPORKAN</b>	
SEBERANG PERAI TENGAH		
SEBERANG PERAI SELATAN		
<b>JUMLAH</b>	<b>0</b>	<b>0</b>

**TERIMA KASIH**

**CAWANGAN KAWALAN PENYAKIT BAWAAN VEKTOR  
JABATAN KESIHATAN NEGERI PULAU PINANG**

**04-2296500    [vbdcpenang@gmail.com](mailto:vbdcpenang@gmail.com)**

