



KEMENTERIAN KESIHATAN MALAYSIA
JABATAN KESIHATAN NEGERI PULAU PINANG
CAWANGAN KAWALAN PENYAKIT BAWAAN VEKTOR

SITUASI SEMASA PENYAKIT BAWAAN VEKTOR **MINGGU EPID** **19/2024**

BULETIN 2024

SITUASI SEMASA DEMAM DENGGI MALAYSIA & PULAU PINANG (Sehingga 11/5/2024)

MALAYSIA


- Kumulatif Kes : 57,220
- Kes Kematian : 40



PULAU PINANG


- Kumulatif Kes : 2,034
- Kes Kematian : 2

SITUASI SEMASA DEMAM DENGGI MALAYSIA & PULAU PINANG (Sehingga 11/5/2024)

Bil	NEGERI	Jumlah Terkumpul Kes 2024		Jumlah Kes Terkumpul 2023 untuk tempoh		BEZA	%	Jumlah Kes Didaftar Tahun 2023	
		K	M	K	M	(-/+)	%	K	M
1	Perlis	78	0	197	1	-119	-60	821	1
2	Kedah	1,819	5	1,638	0	181	11	5,207	9
3	Penang 	2,034	2	3,918	6	-1,884	-48	7,346	12
4	Perak	3,380	5	1,341	0	2,039	152	4,516	3
5	Selangor	29,824	9	20,741	4	9,083	44	61,080	18
6	WPKL & Putrajaya	5,563	3	3,746	1	1,817	49	14,206	7
7	N Sembilan	2,979	2	1,150	2	1,829	159	5,133	6
8	Melaka	822	2	355	0	467	132	1,221	1
9	Johor	6,328	8	2,917	5	3,411	117	10,794	22
10	Pahang	643	0	457	0	186	41	1,609	2
11	Terengganu	114	0	96	1	18	19	277	2
12	Kelantan	873	0	662	1	211	32	2,790	2
13	Sarawak	912	3	267	0	645	242	1,091	4
14	Sabah	1,840	1	3,644	5	-1,804	-50	6,983	11
15	WP Labuan	11	0	46	0	-35	-76	59	0
Jumlah		57,220	40	41,175	26	16,045	39	123,133	100

Peningkatan kes sebanyak 16,045 kes (39%). **Satu kematian** dilaporkan, menjadikan kumulatif sebanyak 40 kes kematian didaftarkan sehingga ME 19/2024.

SITUASI SEMASA DEMAM DENGGI MALAYSIA & PULAU PINANG (Sehingga 11/5/2024)

Bil	NEGERI	Jumlah Terkumpul Kes 2024		Jumlah Kes Terkumpul 2023 untuk tempoh		BEZA	%	Jumlah Kes Didaftar Tahun 2023	
		K	M	K	M	(-/+)	%	K	M
1	Selangor	29,824	9	20,741	4	9,083	44	61,080	18
2	Johor	6,328	8	2,917	5	3,411	117	10,794	22
3	WPKL & Putrajaya	5,563	3	3,746	1	1,817	49	14,206	7
4	Perak	3,380	5	1,341	0	2,039	152	4,516	3
5	N Sembilan	2,979	2	1,150	2	1,829	159	5,133	6
6	Penang 	2,034	2	3,918	6	-1,884	-48	7,346	12
7	Sabah	1,840	1	3,644	5	-1,804	-50	6,983	11
8	Kedah	1,819	5	1,638	0	181	11	5,207	9
9	Sarawak	912	3	267	0	645	242	1,091	4
10	Kelantan	873	0	662	1	211	32	2,790	2
11	Melaka	822	2	355	0	467	132	1,221	1
12	Pahang	643	0	457	0	186	41	1,609	2
13	Terengganu	114	0	96	1	18	19	277	2
14	Perlis	78	0	197	1	-119	-60	821	1
15	WP Labuan	11	0	46	0	-35	-76	59	0
Jumlah		57,220	40	41,175	26	16,045	39	123,133	100



KEMENTERIAN KESIHATAN MALAYSIA
JABATAN KESIHATAN NEGERI PULAU PINANG
CAWANGAN KAWALAN PENYAKIT BAWAAN VEKTOR

SITUASI SEMASA DEMAM DENGGI PULAU PINANG

BULETIN 2024

KES DAFTAR DEMAM DENGGI MENGIKUT DAERAH BAGI PULAU PINANG TAHUN 2024 (HINGGA ME-19)

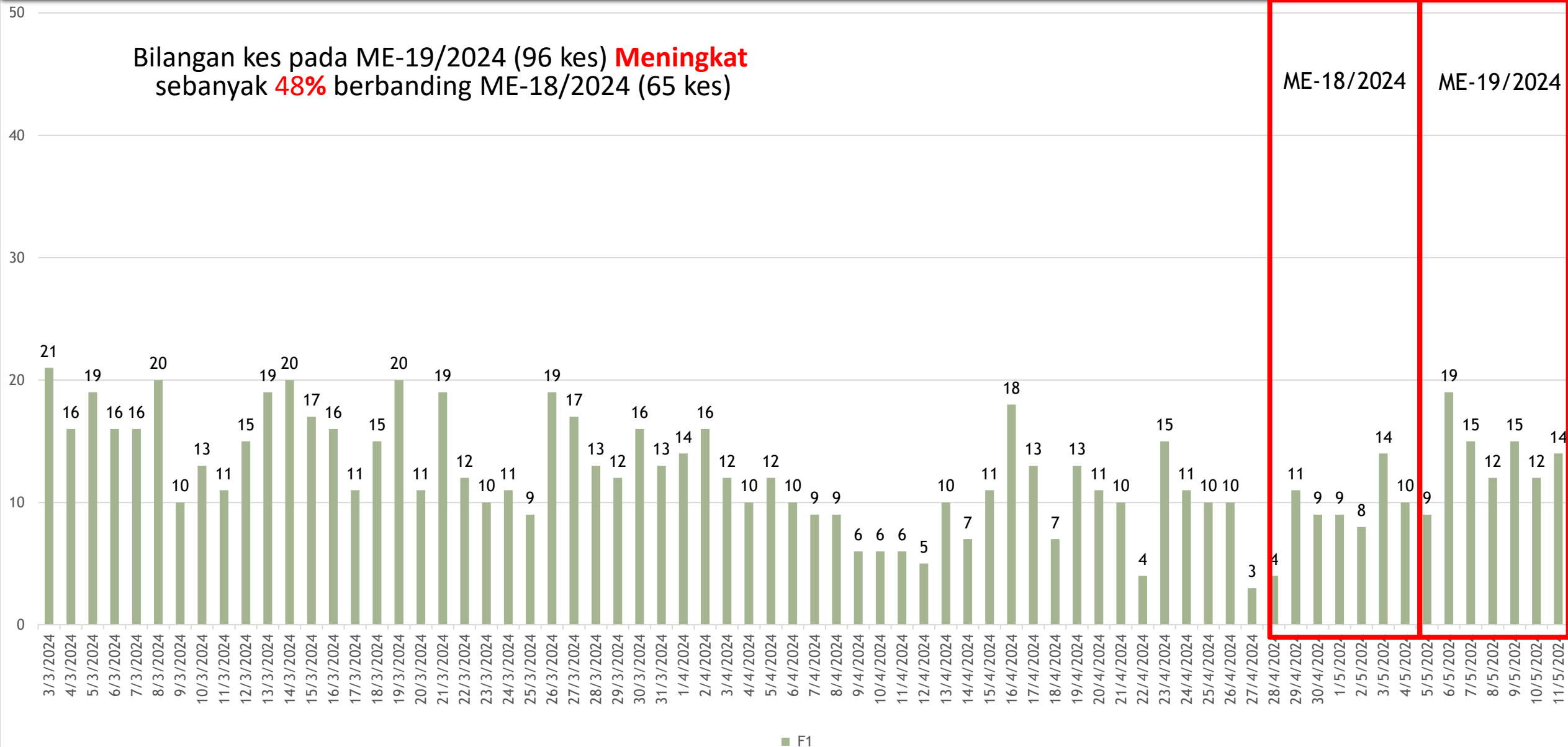
DAERAH	KES DEMAM DENGGI MINGGU EPID KE - 19 05 Mei 2024 - 11 Mei 2024		JUMLAH KES KUMULATIF SEHINGGA ME 19	
	DAFTAR	KEMATIAN	JUMLAH KES DAFTAR	KEMATIAN
TIMUR LAUT	25	0	374	1
BARAT DAYA	10	0	239	0
SEBERANG PERAI UTARA	11	0	181	0
SEBERANG PERAI TENGAH	30	0	764	0
SEBERANG PERAI SELATAN	20	0	476	1
JUMLAH KES	96	0	2034	2

PERBEZAAN KES MENGIKUT DAERAH BAGI NEGERI PULAU PINANG BAGI TAHUN 2023 DAN TAHUN 2024 (HINGGA ME-19)

DAERAH	TAHUN				% KES DAFTAR MENURUN/ MENINGKAT
	2023		2024		
	JUM	%	JUM	%	
DTL	483	12.33	374	18.39	-22.57
DBD	368	9.39	239	11.75	-35.05
SPU	263	6.71	181	8.90	-31.18
SPT	2163	55.21	764	37.56	-64.68
SPS	641	16.36	476	23.40	-25.74
JUMLAH	3918	100.00	2034	100.00	-48.09

KELUK EPID DENGGI PULAU PINANG 2024

Bilangan kes pada ME-19/2024 (96 kes) **Meningkat** sebanyak **48%** berbanding ME-18/2024 (65 kes)



BILANGAN KES HARIAN DEMAM DENGGI (5/05/2024 - 11/05/2024)

LAPORAN HARIAN DEMAM DENGGI P. PINANG (SEHINGGA 5 MEI 2024)

1. BILANGAN KES DEMAM DENGGI MINGGU EPID 18

Bil	Daerah	Jumlah Kes Didaftarkan Minggu Ini Mengikut Tarikh Pendaftaran Kes							Jumlah Kes Didaftarkan ME 18 28/4-4/5	Jumlah Kes Terkumpul Kes 2024	Jumlah Kes Terkumpul 2023 untuk tempoh sama	% KES DIDAFTAR MENINGKAT / MENURUN
		Ahad 28/4	Isnin 29/4	Selasa 30/4	Rabu 1/5	Khamis 2/5	Jumaat 3/5	Sabtu 4/5				
		K	K	K	K	K	K	K				
1	Timur Laut	1	1	0	1	1	3	0	7	349 (1)	445 (1)	-22
2	Barat Daya	0	1	2	1	1	2	0	7	229	353	-35
3	Seberang Perai Utara	0	2	1	2	0	2	2	9	170	256	-34
4	Seberang Perai Tengah	3	5	5	4	3	4	7	31	734	2,047 (3)	-64
5	Seberang Perai Selatan	0	2	1	1	3	3	1	11	456 (1)	582 (1)	-22
	Jumlah	4	11	9	9	8	14	10	65	1,938 (2)	3,683 (5)	-47

*() BILANGAN KEMATIAN

MINGGU EPID 18

LAPORAN HARIAN DEMAM DENGGI P. PINANG (SEHINGGA 11 MEI 2024)

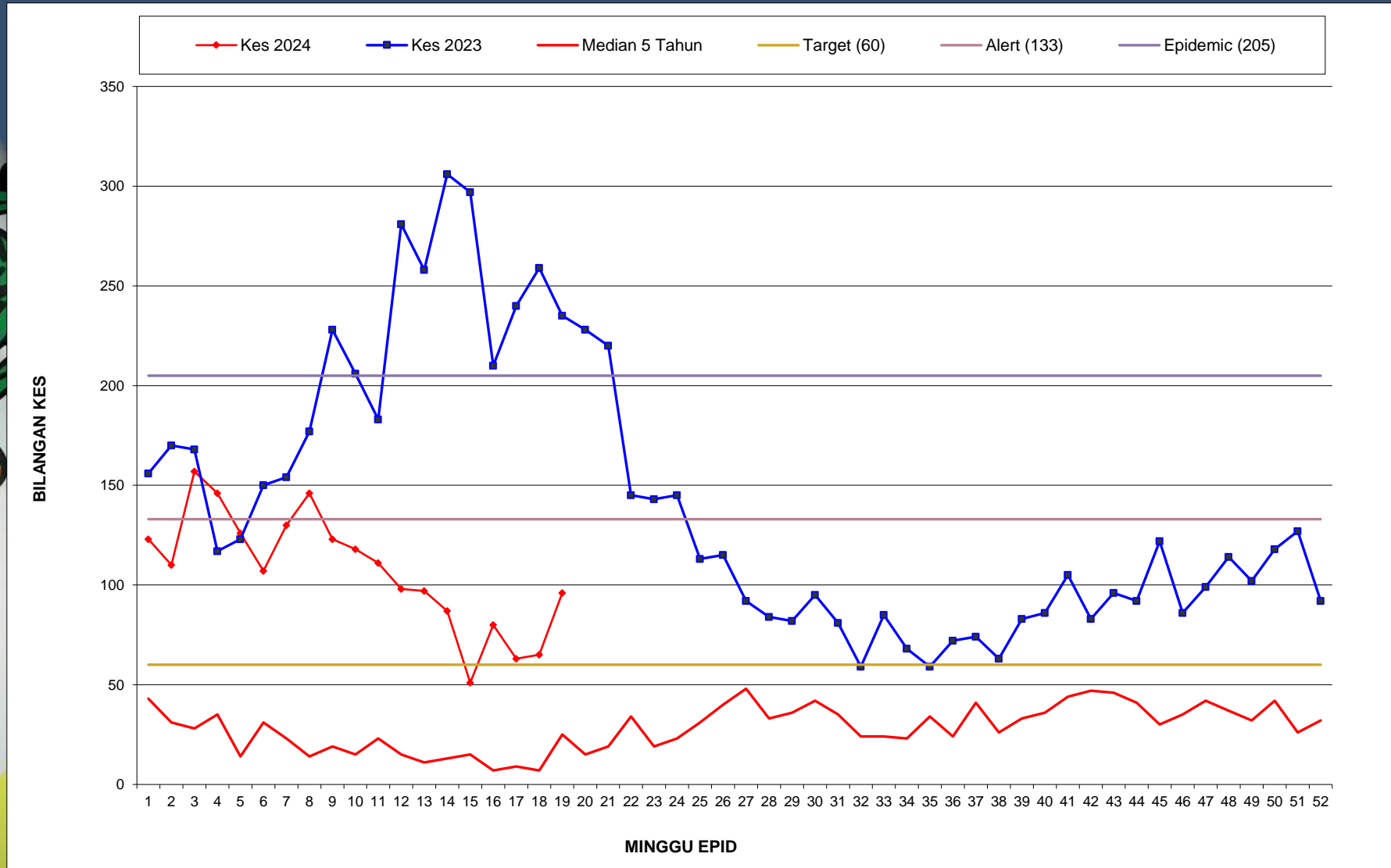
1. BILANGAN KES DEMAM DENGGI MINGGU EPID 19

Bil	Daerah	Jumlah Kes Didaftarkan Minggu Ini Mengikut Tarikh Pendaftaran Kes							Jumlah Kes Didaftarkan ME 19 5/5-11/5	Jumlah Kes Terkumpul Kes 2024	Jumlah Kes Terkumpul 2023 untuk tempoh sama	% KES DIDAFTAR MENINGKAT / MENURUN
		Ahad 5/5	Isnin 6/5	Selasa 7/5	Rabu 8/5	Khamis 9/5	Jumaat 10/5	Sabtu 11/5				
		K	K	K	K	K	K	K				
1	Timur Laut	5	4	3	3	4	3	3	25	374 (1)	483 (1)	-23
2	Barat Daya	2	0	3	2	2	1	0	10	239	368 (1)	-35
3	Seberang Perai Utara	1	4	2	1	1	1	1	11	181	263	-31
4	Seberang Perai Tengah	1	5	5	4	6	4	5	30	764	2,163 (3)	-65
5	Seberang Perai Selatan	0	6	2	2	2	3	5	20	476 (1)	641 (1)	-26
	Jumlah	9	19	15	12	15	12	14	96	2,034 (2)	3,918 (6)	-48

*() BILANGAN KEMATIAN

MINGGU EPID 19

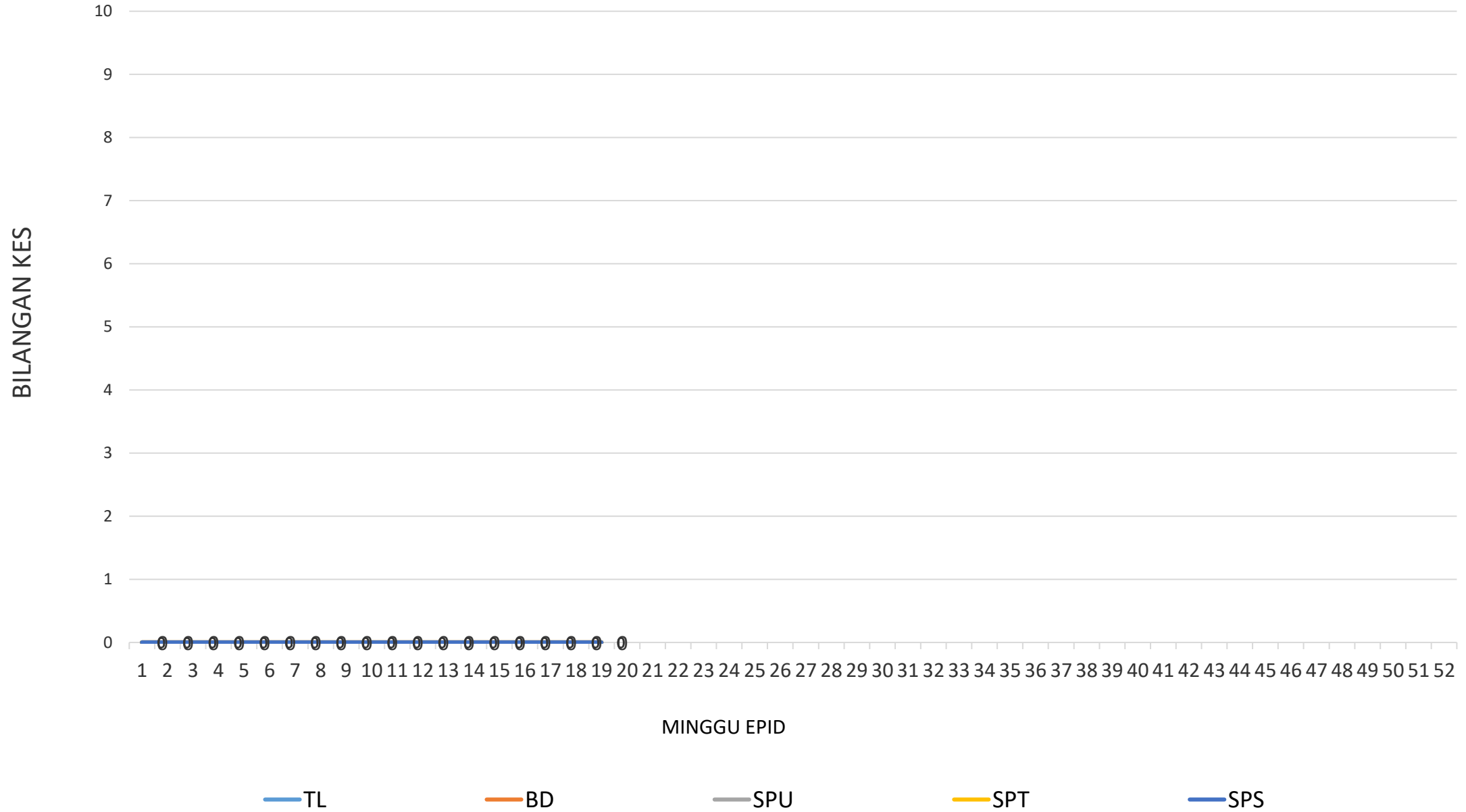
GRAF MINGGUAN KES DAFTAR DEMAM DENGGI BAGI NEGERI PULAU PINANG HINGGA ME-19/2024



BILANGAN KES CHIKUNGUNYA BAGI NEGERI PULAU PINANG HINGGA ME-19/2024

DAERAH	KES DEMAM CHIKU MINGGU EPID KE - 19 05 Mei 2024 - 11 Mei 2024		JUMLAH KES KUMULATIF HINGGA ME 19	
	KES DAFTAR	KEMATIAN	JUMLAH KES	KEMATIAN
TIMUR LAUT	0	0	0	0
BARAT DAYA	0	0	0	0
SEBERANG PERAI UTARA	0	0	0	0
SEBERANG PERAI TENGAH	0	0	0	0
SEBERANG PERAI SELATAN	0	0	0	0
JUMLAH	0	0	0	0

GRAF KES CHIKUNGUNYA BAGI NEGERI PULAU PINANG SEHINGGA ME-19/2024



BILANGAN KES MALARIA BAGI NEGERI PULAU PINANG HINGGA ME- 19 /2024

DAERAH	KES LAPOR MINGGU KE - 19						KUMULATIF KES					
	WARGANEGARA			BUKAN WARGANEGARA			WARGANEGARA			BUKAN WARGANEGARA		
	P.f	P.v	P.k	P.f	P.v	P.K	P.f	P.v	P.k	P.f	P.v	P.k
TIMUR LAUT				0						1	4	
BARAT DAYA												
SEBERANG PERAI UTARA												
SEBERANG PERAI TENGAH											1	
SEBERANG PERAI SELATAN											1	
JUMLAH				0						7		

P.f- Plasmodium falciparum
P.v- Plasmodium vivax
P.k- Plasmodium knowlesi

BILANGAN KES FILARIASIS BAGI NEGERI PULAU PINANG HINGGA ME- 19/2024

DAERAH	KES LAPOR MINGGU KE -19					KUMULATIF KES				
	WARGANEGARA			BUKAN WARGANEGARA		WARGANEGARA			BUKAN WARGANEGARA	
	Brugia malayi	Wucherecia bancrofti	NA	Brugia malayi	Wucherecia bancrofti	Brugia malayi	Wucherecia bancrofti	NA	Brugia malayi	Wucherecia bancrofti
TIMUR LAUT								1		
BARAT DAYA								2		
SEBERANG PERAI UTARA										1
SEBERANG PERAI TENGAH										
SEBERANG PERAI SELATAN										
JUMLAH	0					4				

Kes minggu ke 14 dikesan positif melalui ujian rapid test kit (PanLF)

BILANGAN KES SCRUB TYPHUS BAGI NEGERI PULAU PINANG HINGGA ME- 19/2024

DAERAH	KES LAPOR MINGGU KE - 19	KUMULATIF
TIMUR LAUT	1	1
BARAT DAYA		
SEBERANG PERAI UTARA		
SEBERANG PERAI TENGAH		
SEBERANG PERAI SELATAN		
JUMLAH	1	1

BILANGAN KES JAPANESE ENCEPHALITIS BAGI NEGERI PULAU PINANG HINGGA ME-19/2024

DAERAH	KES LAPOR MINGGU KE -19	KUMULATIF
TIMUR LAUT		
BARAT DAYA		
SEBERANG PERAI UTARA	TIADA KES DILAPORKAN	
SEBERANG PERAI TENGAH		
SEBERANG PERAI SELATAN		
JUMLAH	0	0

TERIMA KASIH

**CAWANGAN KAWALAN PENYAKIT BAWAAN VEKTOR
JABATAN KESIHATAN NEGERI PULAU PINANG**

04-2296500 vbdcpenang@gmail.com

