



KEMENTERIAN KESIHATAN MALAYSIA
JABATAN KESIHATAN NEGERI PULAU PINANG
CAWANGAN KAWALAN PENYAKIT BAWAAN VEKTOR

SITUASI SEMASA PENYAKIT BAWAAN VEKTOR **MINGGU EPID** **18/2024**

BULETIN 2024

SITUASI SEMASA DEMAM DENGGI MALAYSIA & PULAU PINANG (Sehingga 4/5/2024)

MALAYSIA


- Kumulatif Kes : 54,882
- Kes Kematian : 39



PULAU PINANG

- Kumulatif Kes : 1,938
- Kes Kematian : 2

SITUASI SEMASA DEMAM DENGGI MALAYSIA & PULAU PINANG (Sehingga 4/5/2024)

Bil	NEGERI	Jumlah Terkumpul Kes 2024		Jumlah Kes Terkumpul 2023 untuk tempoh		BEZA	%	Jumlah Kes Didaftar Tahun 2023	
		K	M	K	M	(-/+)	%	K	M
1	Perlis	76	0	181	1	-105	-58	821	1
2	Kedah	1,726	4	1,509	0	217	14	5,207	9
3	Penang 	1,938	2	3,683	5	-1,745	-47	7,346	12
4	Perak	3,218	5	1,269	0	1,949	154	4,516	3
5	Selangor	28,613	9	19,666	4	8,947	45	61,080	18
6	WPKL & Putrajaya	5,300	3	3,531	1	1,769	50	14,206	7
7	N Sembilan	2,908	2	1,082	2	1,826	169	5,133	6
8	Melaka	781	2	339	0	442	130	1,221	1
9	Johor	6,098	8	2,699	4	3,399	126	10,794	22
10	Pahang	624	0	426	0	198	46	1,609	2
11	Terengganu	114	0	92	1	22	24	277	2
12	Kelantan	831	0	631	1	200	32	2,790	2
13	Sarawak	859	3	255	0	604	237	1,091	4
14	Sabah	1,785	1	3,525	5	-1,740	-49	6,983	11
15	WP Labuan	11	0	45	0	-34	-76	59	0
Jumlah		54,882	39	38,933	24	15,949	41	123,133	100

Peningkatan kes sebanyak 15,949 kes (41%). **Tiada kematian** dilaporkan, menjadikan kumulatif sebanyak 39 kes kematian didaftarkan sehingga ME 18/2024.

SITUASI SEMASA DEMAM DENGGI MALAYSIA & PULAU PINANG (Sehingga 4/5/2024)

Bil	NEGERI	Jumlah Terkumpul Kes 2024		Jumlah Kes Terkumpul 2023 untuk tempoh		BEZA	%	Jumlah Kes Didaftar Tahun 2023	
		K	M	K	M	(-/+)	%	K	M
1	Selangor	28,613	9	19,666	4	8,947	45	61,080	1
2	Johor	6,098	8	2,699	4	3,399	126	10,794	9
3	WPKL & Putrajaya	5,300	3	3,531	1	1,769	50	14,206	12
4	Perak	3,218	5	1,269	0	1,949	154	4,516	3
5	N Sembilan	2,908	2	1,082	2	1,826	169	5,133	18
6	Penang →	1,938	2	3,683	5	-1,745	-47	7,346	7
7	Sabah	1,785	1	3,525	5	-1,740	-49	6,983	6
8	Kedah	1,726	4	1,509	0	217	14	5,207	1
9	Sarawak	859	3	255	0	604	237	1,091	22
10	Kelantan	831	0	631	1	200	32	2,790	2
11	Melaka	781	2	339	0	442	130	1,221	2
12	Pahang	624	0	426	0	198	46	1,609	2
13	Terengganu	114	0	92	1	22	24	277	4
14	Perlis	76	0	181	1	-105	-58	821	11
15	WP Labuan	11	0	45	0	-34	-76	59	0
Jumlah		54,882	39	38,933	24	15,949	41	123,133	100



KEMENTERIAN KESIHATAN MALAYSIA
JABATAN KESIHATAN NEGERI PULAU PINANG
CAWANGAN KAWALAN PENYAKIT BAWAAN VEKTOR

SITUASI SEMASA DEMAM DENGGI PULAU PINANG

BULETIN 2024

KES DAFTAR DEMAM DENGGI MENGIKUT DAERAH BAGI PULAU PINANG TAHUN 2024 (HINGGA ME-18)

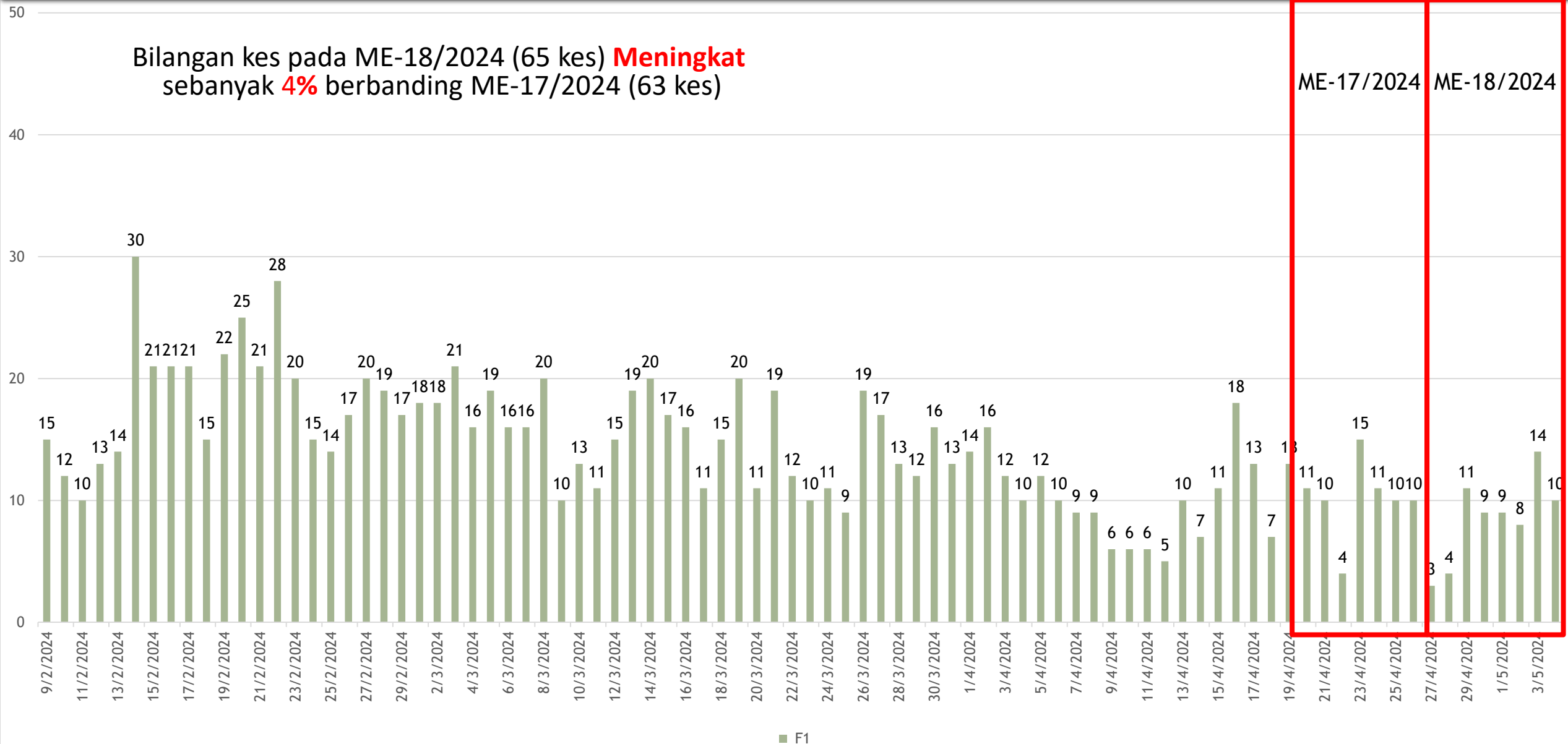
DAERAH	KES DEMAM DENGGI MINGGU EPID KE - 18 28 Apr 2024 - 04 Mei 2024		JUMLAH KES KUMULATIF SEHINGGA ME 18	
	DAFTAR	KEMATIAN	JUMLAH KES DAFTAR	KEMATIAN
TIMUR LAUT	7	0	349	1
BARAT DAYA	7	0	229	0
SEBERANG PERAI UTARA	9	0	170	0
SEBERANG PERAI TENGAH	31	0	734	0
SEBERANG PERAI SELATAN	11	0	456	1
JUMLAH KES	65	0	1938	2

PERBEZAAN KES MENGIKUT DAERAH BAGI NEGERI PULAU PINANG BAGI TAHUN 2023 DAN TAHUN 2024 (HINGGA ME-18)

DAERAH	TAHUN				% KES DAFTAR MENURUN/ MENINGKAT
	2023		2024		
	JUM	%	JUM	%	
DTL	445	12.08	349	18.01	-21.57
DBD	353	9.58	229	11.82	-35.13
SPU	256	6.95	170	8.77	-33.59
SPT	2047	55.58	734	37.87	-64.14
SPS	582	15.80	456	23.53	-21.65
JUMLAH	3683	100.00	1938	100.00	-47.38

KELUK EPID DENGGI PULAU PINANG 2024

Bilangan kes pada ME-18/2024 (65 kes) **Meningkat** sebanyak **4%** berbanding ME-17/2024 (63 kes)



BILANGAN KES HARIAN DEMAM DENGGI (28/04/2024 - 04/05/2024)

LAPORAN HARIAN DEMAM DENGGI P. PINANG (SEHINGGA 27 APRIL 2024)

1. BILANGAN KES DEMAM DENGGI MINGGU EPID 17

Bil	Daerah	Jumlah Kes Didaftarkan Minggu Ini Mengikut Tarikh Pendaftaran Kes								Jumlah Kes 2024	Jumlah Kes Terkumpul 2023 untuk tempoh sama	% KES DIDAFTAR MENINGKAT / MENURUN
		Ahad 21/4	Isnin 22/4	Selasa 23/4	Rabu 24/4	Khamis 25/4	Jumaat 26/4	Sabtu 27/4	Jumlah ME 17 21/4-27/4			
		K	K	K	K	K	K	K	K			
1	Timur Laut	1	0	2	3	2	2	2	12	342 (1)	397 (1)	-14
2	Barat Daya	2	1	1	1	0	1	0	6	222	340	-35
3	Seberang Perai Utara	1	0	2	1	2	1	1	8	161	243	-34
4	Seberang Perai Tengah	5	2	7	2	3	2	0	21	703	1,914 (3)	-63
5	Seberang Perai Selatan	1	1	3	4	3	4	0	16	445(1)	530 (1)	-16
	Jumlah	10	4	15	11	10	10	3	63	1,873 (2)	3,424 (5)	-45

*() BILANGAN KEMATIAN

LAPORAN HARIAN DEMAM DENGGI P. PINANG (SEHINGGA 5 MEI 2024)

1. BILANGAN KES DEMAM DENGGI MINGGU EPID 18

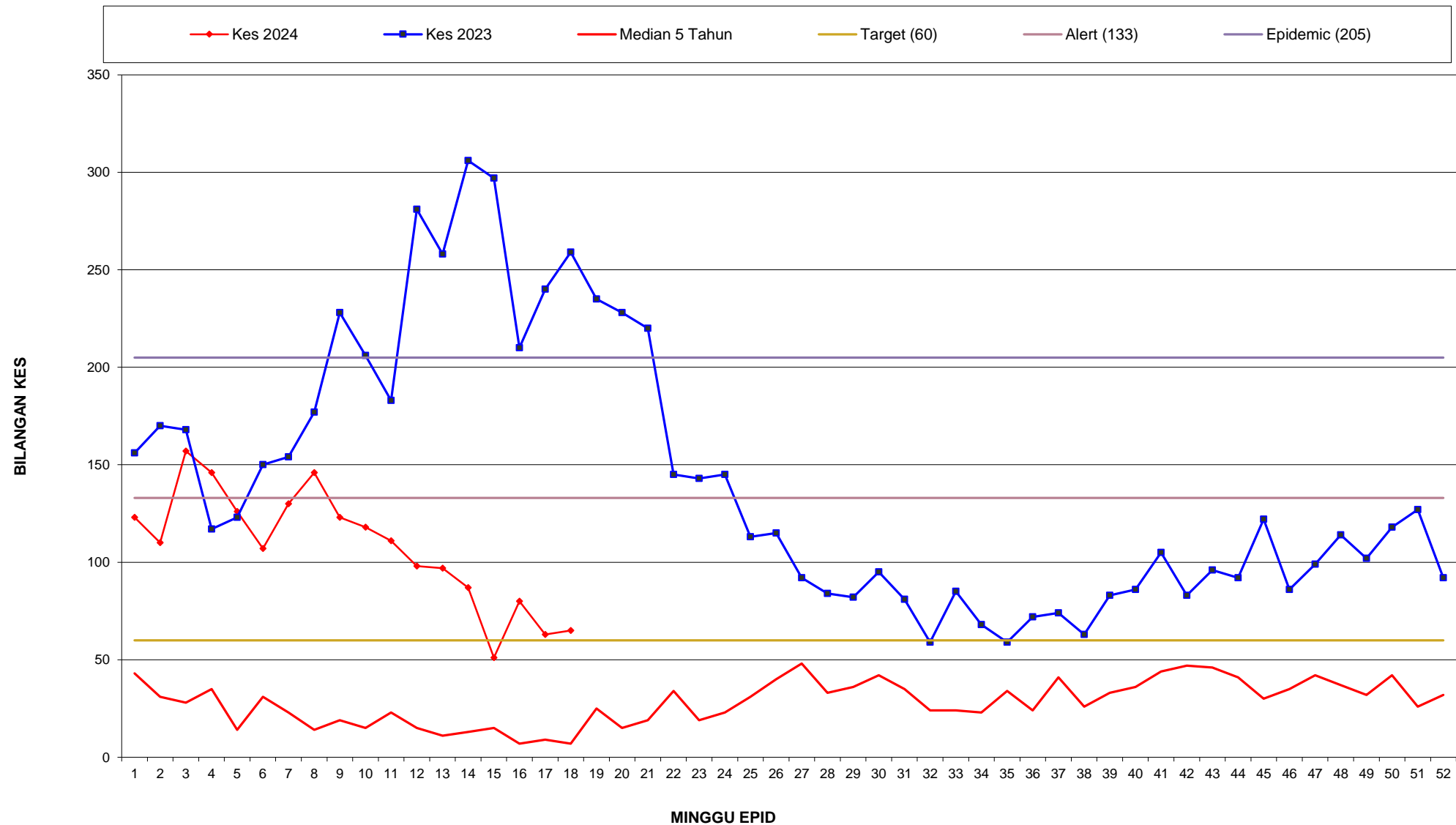
Bil	Daerah	Jumlah Kes Didaftarkan Minggu Ini Mengikut Tarikh Pendaftaran Kes								Jumlah Kes 2024	Jumlah Kes Terkumpul 2023 untuk tempoh sama	% KES DIDAFTAR MENINGKAT / MENURUN
		Ahad 28/4	Isnin 29/4	Selasa 30/4	Rabu 1/5	Khamis 2/5	Jumaat 3/5	Sabtu 4/5	Jumlah ME 18 28/4-4/5			
		K	K	K	K	K	K	K	K			
1	Timur Laut	1	1	0	1	1	3	0	7	349 (1)	445 (1)	-22
2	Barat Daya	0	1	2	1	1	2	0	7	229	353	-35
3	Seberang Perai Utara	0	2	1	2	0	2	2	9	170	256	-34
4	Seberang Perai Tengah	3	5	5	4	3	4	7	31	734	2,047 (3)	-64
5	Seberang Perai Selatan	0	2	1	1	3	3	1	11	456 (1)	582 (1)	-22
	Jumlah	4	11	9	9	8	14	10	65	1,938 (2)	3,683 (5)	-47

*() BILANGAN KEMATIAN

MINGGU EPID 17

MINGGU EPID 18

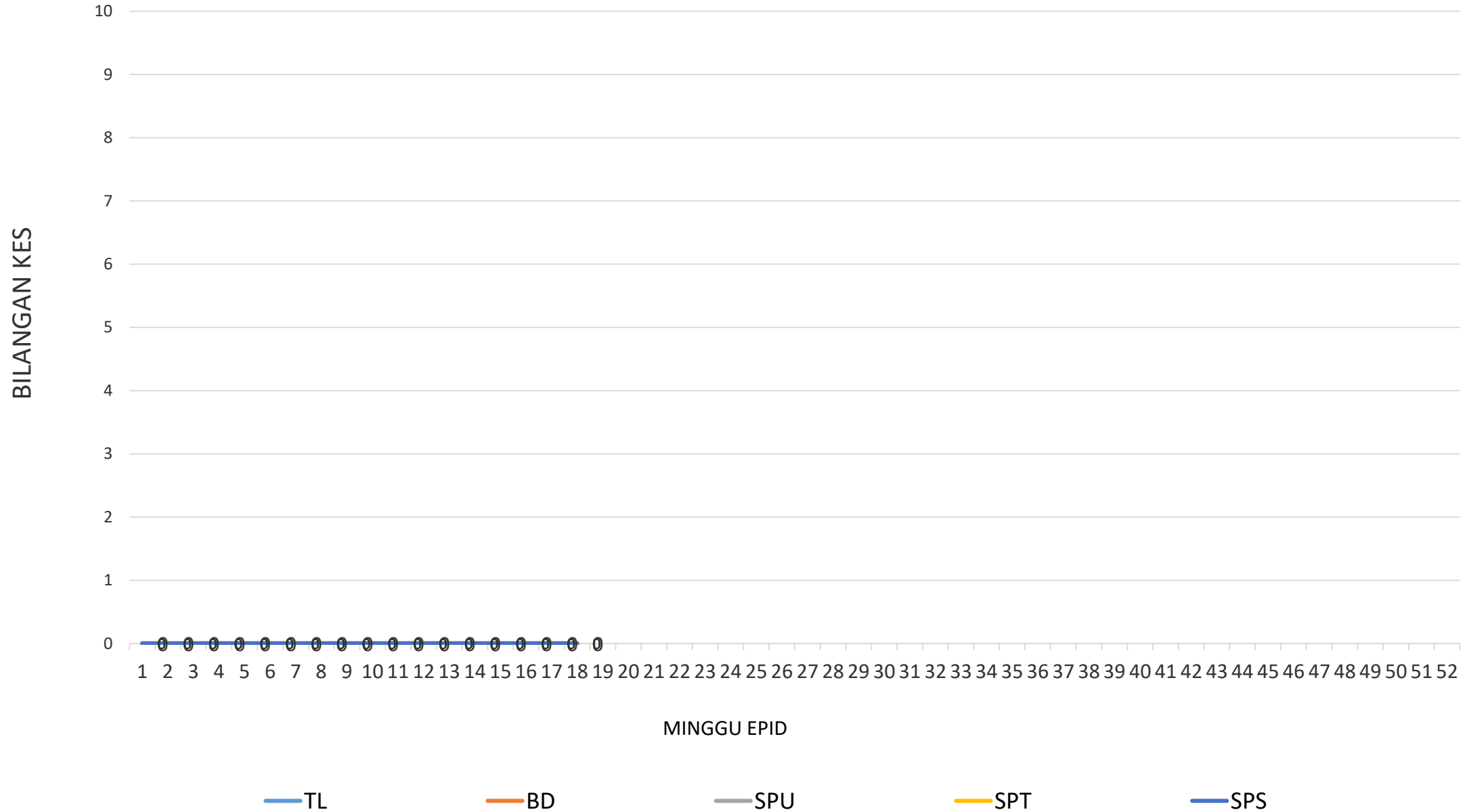
GRAF MINGGUAN KES DAFTAR DEMAM DENGGI BAGI NEGERI PULAU PINANG HINGGA ME-18/2024



KES DAFTAR CHIKUNGUNYA BAGI NEGERI PULAU PINANG HINGGA ME-18/2024

DAERAH	KES DEMAM CHIKU MINGGU EPID KE - 18 28 Apr 2024 - 04 Mei 2024		JUMLAH KES KUMULATIF HINGGA ME 18	
	KES DAFTAR	KEMATIAN	JUMLAH KES	KEMATIAN
TIMUR LAUT	0	0	0	0
BARAT DAYA	0	0	0	0
SEBERANG PERAI UTARA	0	0	0	0
SEBERANG PERAI TENGAH	0	0	0	0
SEBERANG PERAI SELATAN	0	0	0	0
JUMLAH	0	0	0	0

GRAF KES CHIKUNGUNYA BAGI NEGERI PULAU PINANG SEHINGGA ME-18/2024



KES DAFTAR MALARIA BAGI NEGERI PULAU PINANG HINGGA ME- 18 /2024

DAERAH	KES LAPOR MINGGU KE - 18						KUMULATIF KES					
	WARGANEGARA			BUKAN WARGANEGARA			WARGANEGARA			BUKAN WARGANEGARA		
	P.f	P.v	P.k	P.f	P.v	P.K	P.f	P.v	P.k	P.f	P.v	P.k
TIMUR LAUT				1						1	5	
BARAT DAYA												
SEBERANG PERAI UTARA												
SEBERANG PERAI TENGAH												
SEBERANG PERAI SELATAN											1	
JUMLAH				1						7		

P.f- Plasmodium falciparum
P.v- Plasmodium vivax
P.k- Plasmodium knowlesi

KES DAFTAR FILARIASIS BAGI NEGERI PULAU PINANG HINGGA ME- 18/2024

DAERAH	KES LAPOR MINGGU KE -18					KUMULATIF KES				
	WARGANEGARA			BUKAN WARGANEGARA		WARGANEGARA			BUKAN WARGANEGARA	
	Brugia malayi	Wucherecia bancrofti	NA	Brugia malayi	Wucherecia bancrofti	Brugia malayi	Wucherecia bancrofti	NA	Brugia malayi	Wucherecia bancrofti
TIMUR LAUT								1		
BARAT DAYA								2		
SEBERANG PERAI UTARA										1
SEBERANG PERAI TENGAH										
SEBERANG PERAI SELATAN										
JUMLAH	0					4				

Kes minggu ke 14 dikesan positif melalui ujian rapid test kit (PanLF)

KES DAFTAR JAPANESE ENCEPHALITIS BAGI NEGERI PULAU PINANG HINGGA ME-18/2024

DAERAH	KES LAPOR MINGGU KE -18	KUMULATIF
TIMUR LAUT		
BARAT DAYA		
SEBERANG PERAI UTARA	TIADA KES DILAPORKAN	
SEBERANG PERAI TENGAH		
SEBERANG PERAI SELATAN		
JUMLAH	0	0

KES DAFTAR SCRUB TYPHUS BAGI NEGERI PULAU PINANG HINGGA ME- 18/2024

DAERAH	KES LAPOR MINGGU KE - 18	KUMULATIF
TIMUR LAUT	1	1
BARAT DAYA		
SEBERANG PERAI UTARA		
SEBERANG PERAI TENGAH		
SEBERANG PERAI SELATAN		
JUMLAH	1	1

TERIMA KASIH

**CAWANGAN KAWALAN PENYAKIT BAWAAN VEKTOR
JABATAN KESIHATAN NEGERI PULAU PINANG**

04-2296500 vbdcpenang@gmail.com

