



KEMENTERIAN KESIHATAN MALAYSIA
JABATAN KESIHATAN NEGERI PULAU PINANG
CAWANGAN KAWALAN PENYAKIT BAWAAN VEKTOR

SITUASI SEMASA PENYAKIT BAWAAN VEKTOR **MINGGU EPID** **17/2024**

BULETIN 2024

SITUASI SEMASA DEMAM DENGGI MALAYSIA & PULAU PINANG (Sehingga 27/4/2024)

MALAYSIA


- Kumulatif Kes : 52,887
- Kes Kematian : 39



PULAU PINANG

- Kumulatif Kes : 1,873
- Kes Kematian : 2

SITUASI SEMASA DEMAM DENGGI MALAYSIA & PULAU PINANG (Sehingga 27/4/2024)

Bil	NEGERI	Jumlah Terkumpul Kes 2024		Jumlah Kes Terkumpul 2023 untuk tempoh		BEZA	%	Jumlah Kes Didaftar Tahun 2023	
		K	M	K	M	(-/+)	%	K	M
1	Perlis	74	0	172	1	-98	-57	821	1
2	Kedah	1,651	4	1,383	0	268	19	5,207	9
3	Penang 	1,873	2	3,424	5	-1,551	-45	7,346	12
4	Perak	3,074	5	1,202	0	1,872	156	4,516	3
5	Selangor	27,604	9	18,766	4	8,838	47	61,080	18
6	WPKL & Putrajaya	5,106	3	3,378	1	1,728	51	14,206	7
7	N Sembilan	2,824	2	1,032	2	1,792	174	5,133	6
8	Melaka	754	2	322	0	432	134	1,221	1
9	Johor	5,884	8	2,531	2	3,353	132	10,794	22
10	Pahang	606	0	397	0	209	53	1,609	2
11	Terengganu	112	0	87	1	25	29	277	2
12	Kelantan	789	0	592	1	197	33	2,790	2
13	Sarawak	812	3	244	0	568	233	1,091	4
14	Sabah	1,714	1	3,403	5	-1,689	-50	6,983	11
15	WP Labuan	10	0	44	0	-34	-77	59	0
Jumlah		52,887	39	36,977	22	15,910	43	123,133	100

Peningkatan kes sebanyak 15,910 kes (43%). **39 kematian** dilaporkan pada minggu ini menjadikan kumulatif sebanyak 39 kes kematian didaftarkan sehingga ME 17/2024.

SITUASI SEMASA DEMAM DENGGI MALAYSIA & PULAU PINANG (Sehingga 27/4/2024)

Bil	NEGERI	Jumlah Terkumpul Kes 2024		Jumlah Kes Terkumpul 2023 untuk tempoh		BEZA	%	Jumlah Kes Didaftar Tahun 2023	
		K	M	K	M	(-/+)	%	K	M
1	Selangor	27,604	9	18,766	4	8,838	47	61,080	18
2	Johor	5,884	8	2,531	2	3,353	132	10,794	22
3	WPKL & Putrajaya	5,106	3	3,378	1	1,728	51	14,206	7
4	Perak	3,074	5	1,202	0	1,872	156	4,516	3
5	N Sembilan	2,824	2	1,032	2	1,792	174	5,133	6
6	Penang →	1,873	2	3,424	5	-1,551	-45	7,346	12
7	Sabah	1,714	1	3,403	5	-1,689	-50	6,983	11
8	Kedah	1,651	4	1,383	0	268	19	5,207	9
9	Sarawak	812	3	244	0	568	233	1,091	4
10	Kelantan	789	0	592	1	197	33	2,790	2
11	Melaka	754	2	322	0	432	134	1,221	1
12	Pahang	606	0	397	0	209	53	1,609	2
13	Terengganu	112	0	87	1	25	29	277	2
14	Perlis	74	0	172	1	-98	-57	821	1
15	WP Labuan	10	0	44	0	-34	-77	59	0
Jumlah		52,887	39	36,977	22	15,910	43	123,133	100



KEMENTERIAN KESIHATAN MALAYSIA
JABATAN KESIHATAN NEGERI PULAU PINANG
CAWANGAN KAWALAN PENYAKIT BAWAAN VEKTOR

SITUASI SEMASA DEMAM DENGGI PULAU PINANG

BULETIN 2024

KES DAFTAR DEMAM DENGGI MENGIKUT DAERAH BAGI PULAU PINANG TAHUN 2024 (HINGGA ME-17)

DAERAH	KES DEMAM DENGGI MINGGU EPID KE - 16 14 Apr 2024 - 20 Apr 2024		JUMLAH KES KUMULATIF SEHINGGA ME 16	
	DAFTAR	KEMATIAN	JUMLAH KES DAFTAR	KEMATIAN
TIMUR LAUT	12	0	342	1
BARAT DAYA	6	0	222	0
SEBERANG PERAI UTARA	8	0	161	0
SEBERANG PERAI TENGAH	21	0	703	0
SEBERANG PERAI SELATAN	16	0	445	1
JUMLAH KES	63	0	1873	2

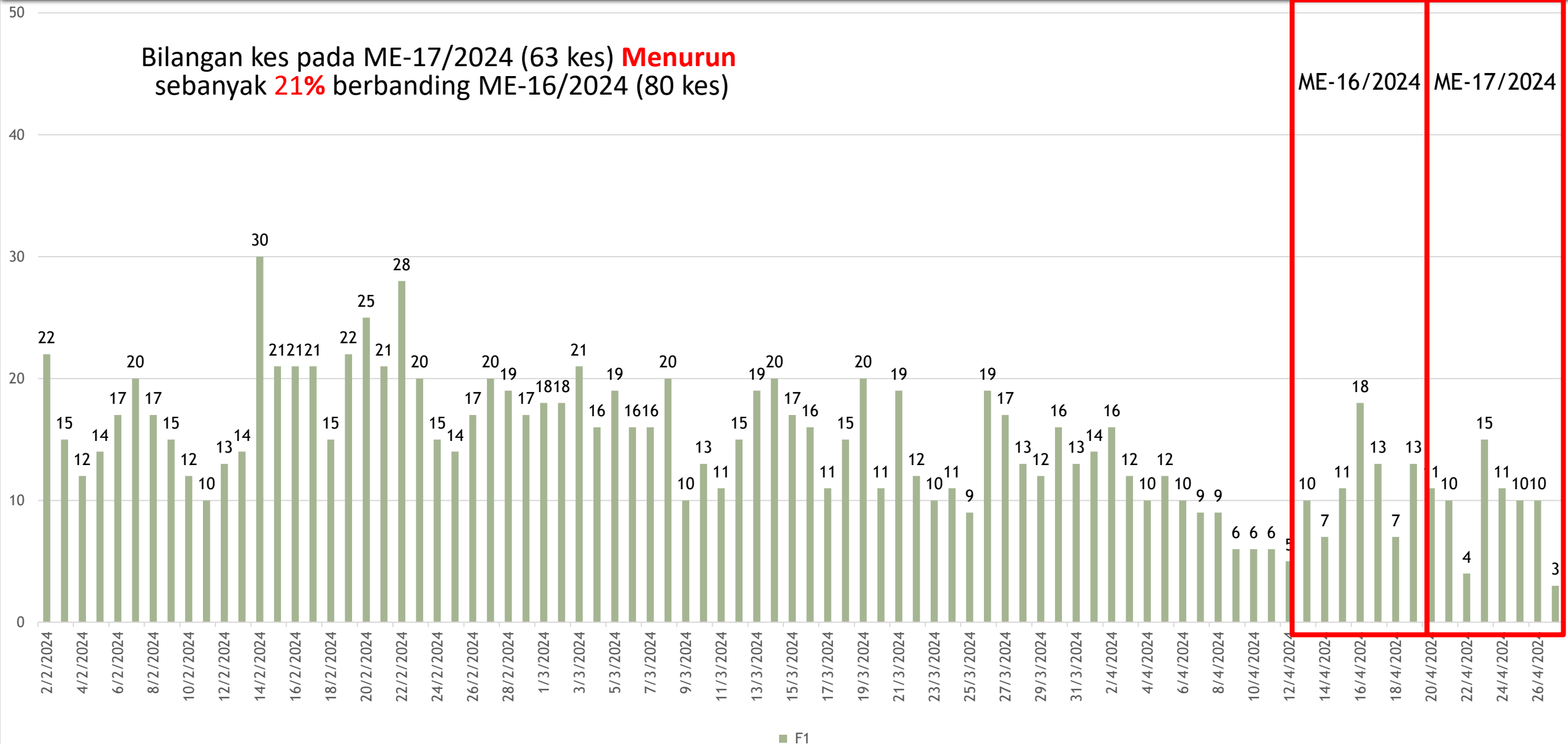
PERBEZAAN KES MENGIKUT DAERAH BAGI NEGERI PULAU PINANG BAGI TAHUN 2023 DAN TAHUN 2024 (HINGGA ME-17)

DAERAH	TAHUN				% KES DAFTAR MENURUN/ MENINGKAT
	2023		2024		
	JUM	%	JUM	%	
DTL	397	11.59	342	18.26	-13.85
DBD	340	9.93	222	11.85	-34.71
SPU	243	7.10	161	8.60	-33.74
SPT	1914	55.90	703	37.53	-63.27
SPS	530	15.48	445	23.76	-16.04
JUMLAH	3424	100.00	1873	100.00	-45.30

KELUK EPID DENGGI PULAU PINANG 2024

Bilangan kes pada ME-17/2024 (63 kes) **Menurun** sebanyak **21%** berbanding ME-16/2024 (80 kes)

ME-16/2024 ME-17/2024



BILANGAN KES HARIAN DEMAM DENGGI (21/04/2024 - 27/04/2024)

LAPORAN HARIAN DEMAM DENGGI P. PINANG (SEHINGGA 20 APRIL 2024)

1. BILANGAN KES DEMAM DENGGI MINGGU EPID 16

Bil	Daerah	Jumlah Kes Didaftarkan Minggu Ini Mengikut Tarikh Pendaftaran Kes							Jumlah Kes Terkumpul Kes 2024	Jumlah Kes Terkumpul 2023 untuk tempoh sama	% KES DIDAFTAR MENINGKAT / MENURUN	
		Ahad 14/4	Isnin 15/4	Selasa 16/4	Rabu 17/4	Khamis 18/4	Jumaat 19/4	Sabtu 20/4				Jumlah ME 16 14/4- 20/4
		K	K	K	K	K	K	K				K
1	Timur Laut	4	1	2	3	2	2	3	17	330 (1)	358 (1)	-8
2	Barat Daya	0	1	2	2	0	2	1	8	216	325	-34
3	Seberang Perai Utara	1	0	2	1	0	3	1	8	153	233	-34
4	Seberang Perai Tengah	1	5	7	5	3	4	2	27	682	1,774 (3)	-62
5	Seberang Perai Selatan	1	4	5	2	2	2	4	20	429 (1)	494 (1)	-13
	Jumlah	7	11	18	13	7	13	11	80	1,810 (2)	3,184 (5)	-43

*() BILANGAN KEMATIAN

MINGGU EPID 16

LAPORAN HARIAN DEMAM DENGGI P. PINANG (SEHINGGA 27 APRIL 2024)

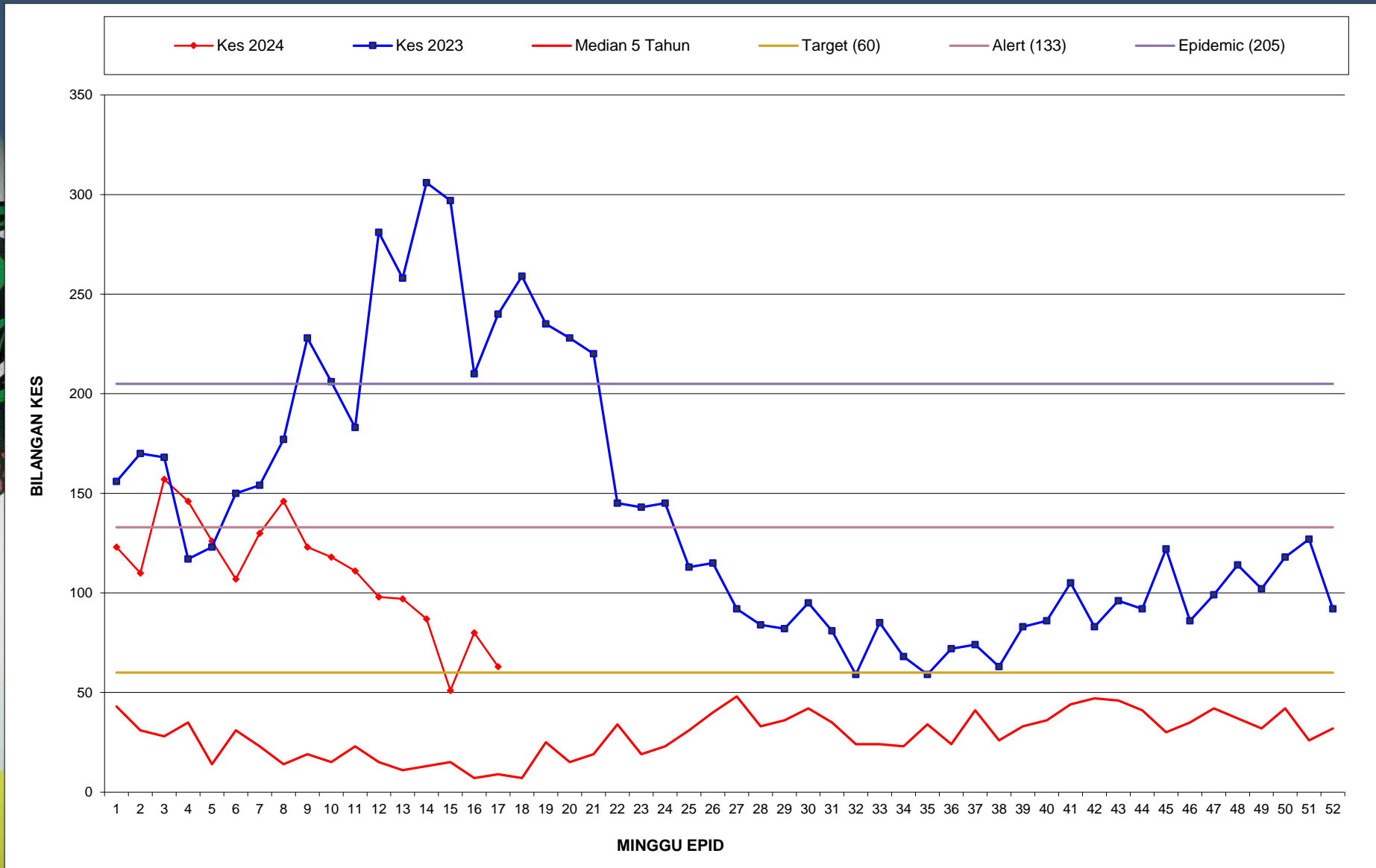
1. BILANGAN KES DEMAM DENGGI MINGGU EPID 17

Bil	Daerah	Jumlah Kes Didaftarkan Minggu Ini Mengikut Tarikh Pendaftaran Kes							Jumlah Kes Terkumpul Kes 2024	Jumlah Kes Terkumpul 2023 untuk tempoh sama	% KES DIDAFTAR MENINGKAT / MENURUN	
		Ahad 21/4	Isnin 22/4	Selasa 23/4	Rabu 24/4	Khamis 25/4	Jumaat 26/4	Sabtu 27/4				Jumlah ME 17 21/4- 27/4
		K	K	K	K	K	K	K				K
1	Timur Laut	1	0	2	3	2	2	2	12	342 (1)	397 (1)	-14
2	Barat Daya	2	1	1	1	0	1	0	6	222	340	-35
3	Seberang Perai Utara	1	0	2	1	2	1	1	8	161	243	-34
4	Seberang Perai Tengah	5	2	7	2	3	2	0	21	703	1,914 (3)	-63
5	Seberang Perai Selatan	1	1	3	4	3	4	0	16	445(1)	530 (1)	-16
	Jumlah	10	4	15	11	10	10	3	63	1,873 (2)	3,424 (5)	-45

*() BILANGAN KEMATIAN

MINGGU EPID 17

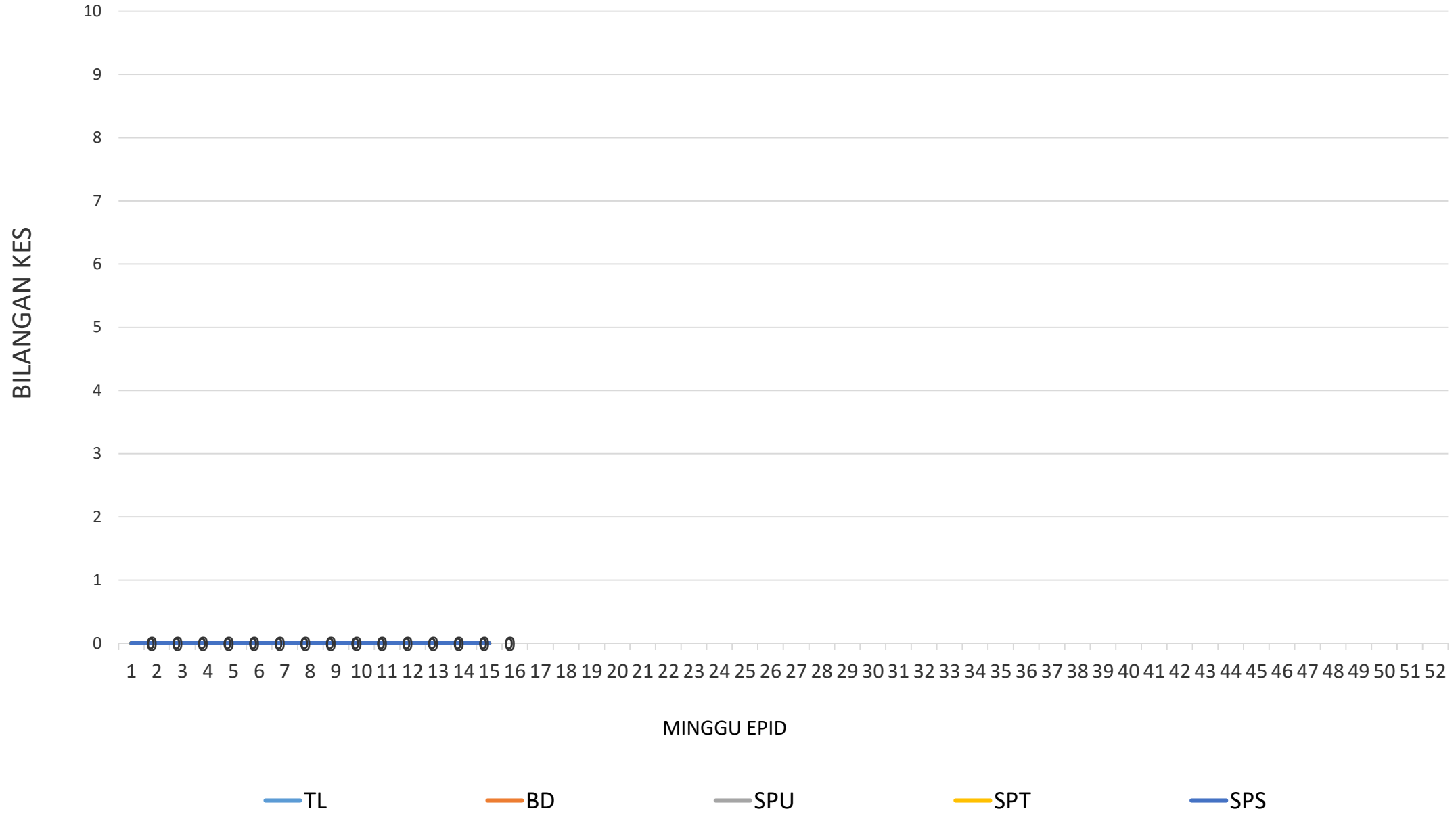
GRAF MINGGUAN KES DAFTAR DEMAM DENGGI BAGI NEGERI PULAU PINANG HINGGA ME-17/2024



KES DAFTAR CHIKUNGUNYA BAGI NEGERI PULAU PINANG HINGGA ME-17/2024

DAERAH	KES DEMAM CHIKU MINGGU EPID KE - 17 21 Apr 2024 - 27 Apr 2024		JUMLAH KES KUMULATIF HINGGA ME 17	
	KES DAFTAR	KEMATIAN	JUMLAH KES	KEMATIAN
TIMUR LAUT	0	0	0	0
BARAT DAYA	0	0	0	0
SEBERANG PERAI UTARA	0	0	0	0
SEBERANG PERAI TENGAH	0	0	0	0
SEBERANG PERAI SELATAN	0	0	0	0
JUMLAH	0	0	0	0

GRAF KES CHIKUNGUNYA BAGI NEGERI PULAU PINANG SEHINGGA ME-17/2024



KES DAFTAR MALARIA BAGI NEGERI PULAU PINANG HINGGA ME- 17 /2024

DAERAH	KES LAPOR MINGGU KE - 17						KUMULATIF KES					
	WARGANEGARA			BUKAN WARGANEGARA			WARGANEGARA			BUKAN WARGANEGARA		
	P.f	P.v	P.k	P.f	P.v	P.K	P.f	P.v	P.k	P.f	P.v	P.k
TIMUR LAUT											5	
BARAT DAYA												
SEBERANG PERAI UTARA												
SEBERANG PERAI TENGAH												
SEBERANG PERAI SELATAN											1	
JUMLAH	0						6					

P.f- Plasmodium falciparum
P.v- Plasmodium vivax
P.k- Plasmodium knowlesi

KES DAFTAR FILARIASIS BAGI NEGERI PULAU PINANG HINGGA ME- 17/2024

DAERAH	KES LAPOR MINGGU KE -17					KUMULATIF KES				
	WARGANEGARA			BUKAN WARGANEGARA		WARGANEGARA			BUKAN WARGANEGARA	
	Brugia malayi	Wucherecia bancrofti	NA	Brugia malayi	Wucherecia bancrofti	Brugia malayi	Wucherecia bancrofti	NA	Brugia malayi	Wucherecia bancrofti
TIMUR LAUT								1		
BARAT DAYA								2		
SEBERANG PERAI UTARA										1
SEBERANG PERAI TENGAH										
SEBERANG PERAI SELATAN										
JUMLAH	0					4				

Kes minggu ke 14 dikesan positif melalui ujian rapid test kit (PanLF)

KES DAFTAR JAPANESE ENCEPHALITIS BAGI NEGERI PULAU PINANG HINGGA ME-17/2024

DAERAH	KES LAPOR MINGGU KE -17	KUMULATIF
TIMUR LAUT		
BARAT DAYA		
SEBERANG PERAI UTARA	TIADA KES DILAPORKAN	
SEBERANG PERAI TENGAH		
SEBERANG PERAI SELATAN		
JUMLAH	0	0

KES DAFTAR SCRUB TYPHUS BAGI NEGERI PULAU PINANG HINGGA ME- 17/2024

DAERAH	KES LAPOR MINGGU KE - 17	KUMULATIF
TIMUR LAUT		
BARAT DAYA		
SEBERANG PERAI UTARA	TIADA KES DILAPORKAN	
SEBERANG PERAI TENGAH		
SEBERANG PERAI SELATAN		
JUMLAH		

TERIMA KASIH

**CAWANGAN KAWALAN PENYAKIT BAWAAN VEKTOR
JABATAN KESIHATAN NEGERI PULAU PINANG**

04-2296500 vbdcpenang@gmail.com

